




Ayuntamiento Constitucional de Jonuta



Jonuta
Ayuntamiento Constitucional
2021-2024

Futuro de grandeza

DIRECCIÓN DE PROGRAMACIÓN

"2024, "Año de Felipe Carrillo Puerto, Benemérito del Proletariado, Revolucionario y Defensor del Mayab"

Oficio N°: DP/0139/2024

Asunto: Información Presupuestaria de la Cuenta Pública del mes de Diciembre de 2023 Jonuta, Tabasco, a 29 de Enero del 2024

Ing. José Dolores Zacarias Mix
Director de Finanzas
Presente.

Con fin el que se integre a los informes mensuales que se envían al Órgano Superior de Fiscalización del Estado y en observancia a los artículos 41 y 65 fracción VI de la Constitución Política del Estado Libre y Soberano de Tabasco y con fundamento en los artículos 52, 54, 55 y 81 de la Ley General de Contabilidad Gubernamental, me permito enviarle el expediente de los informes del Presupuesto de Egresos Municipal del Ejercicio Fiscal 2023 correspondiente al mes de Diciembre, se enlista la información referida conforme a lo siguiente:

INFORMACIÓN PRESUPUESTARIA DE LA CUENTA PÚBLICA DEL MES DE DICIEMBRE DEL 2023

Informes del Estado Analítico del Ejercicio del Presupuesto de Egresos con la clasificación siguiente:

- ❖ Estado Analítico del Ejercicio del Presupuesto, Clasificación Administrativa.
- ❖ Estado Analítico del Ejercicio del Presupuesto de Egresos, Clasificación Económica (Por Tipo de Gasto).
- ❖ Estado Analítico del Ejercicio del Presupuesto de Egresos Detallado, Clasificación por Objeto del Gasto (Capítulo y Concepto).
- ❖ Estado Analítico del Ejercicio del Presupuesto de Egresos, Clasificación Funcional (Finalidad y Función).
- ❖ Gasto Por categoría Programática.
- ❖ Gasto por Programas y Proyectos.
- ❖ Estado Analítico del Ejercicio del Presupuesto de Egresos, Clasificación por Fuente de Financiamiento y procedencia.
- ❖ Estado Analítico del Ejercicio del Presupuesto de Egresos Detallado - LDF (Clasificación por Objeto del Gasto)"
- ❖ Estado Analítico del Ejercicio del Presupuesto de Egresos Detallado - LDF Clasificación Administrativa
- ❖ Estado Analítico del Ejercicio del Presupuesto de Egresos Detallado - LDF Clasificación Funcional (Finalidad y Función)
- ❖ Proyecciones de Egresos - LDF
- ❖ Resultados de Egresos - LDF
- ❖ Estado Analítico del Ejercicio del Presupuesto de Egresos Detallado - LDF Clasificación de Servicios Personales por Categoría

Anexo documentación, misma quedara bajo su resguardo para que usted de cumplimiento al Artículo 74 fracción XVIII Y XIX del Reglamento de la Administración Pública del Municipio de Jonuta, Tabasco, así como también la publicación de la Cuenta Pública Integral en las respectivas plataformas electrónicas en cumplimiento a la legislación aplicable.

Atentamente

Lic. José Francisco Pastor Trejo
Director de Programación

Elaboró:
C. Julio Gilberto Lastra Jiménez

C.C.P. Lic. Eric Robert Garrido Arguez. -Presidente Municipal. - Para su Conocimiento
C.C.P. L.C.P. David Pérez Vidal. -Contralor Municipal. - Para su Conocimiento
C.C.P. Archivo.



Municipio de Jonuta, Tabasco
 Estado Análítico del Ejercicio del Presupuesto de Egresos
 Clasificación Administrativa
 Del 01 de enero al 31 de diciembre de 2023

Concepto	Ejercicio					Subejercicio
	Ampliación	Ampliaciones/ (Reducciones)	Modificado	Cancelado	Parado	
	A	B	C=(A+B)	D	E	F=(C-E)
PRESIDENCIA	23,691,723.05	1,913,432.61	25,605,155.66	25,605,155.66	25,605,155.66	0.00
SECRETARIA DE AYUNTAMIENTO	17,194,212.12	-2,496,032.26	14,698,179.86	14,698,179.86	14,698,179.86	0.00
DIRECCION DE FINANZAS	12,802,616.84	28,245,567.82	41,048,184.66	41,048,184.66	41,048,184.66	0.00
DIRECCION DE PROGRAMACION	108,987,502.94	-101,087,916.80	7,899,586.14	4,235,836.73	4,235,836.73	3,663,749.41
CONTRALORIA MUNICIPAL	2,716,886.51	191,394.67	2,908,281.18	2,908,281.18	2,908,281.18	0.00
DIRECCION DE DESARROLLO	13,073,192.26	-636,002.75	12,437,189.51	12,419,043.63	12,419,043.63	18,145.88
DIRECCION DE FOMENTO ECONOMICO	11,529,916.41	2,428,516.07	13,958,432.48	13,958,432.48	13,958,432.48	0.00
DIRECCION DE OBRAS, ORDENAMIENTO TERRITORIAL Y SERVICIOS MUNICIPALES	42,967,157.61	133,048,034.26	176,015,191.87	170,100,308.40	170,100,308.40	5,914,883.47
DIRECCION DE EDUCACION, CULTURA Y RECREACION	15,666,722.49	312,397.89	15,979,120.38	15,979,120.38	15,979,120.38	0.00
DIRECCION DE ADMINISTRACION	45,025,102.60	7,199,404.66	52,224,507.26	52,150,563.26	52,150,563.26	73,944.00
DIRECCION DE SEGURIDAD PUBLICA	23,756,690.20	-691,370.69	23,065,319.51	23,065,319.51	23,065,319.51	0.00
TRANSITO MUNICIPAL	2,763,628.61	130,517.88	2,894,146.49	2,894,146.49	2,894,146.49	0.00
DIRECCION DE ASUNTOS JURIDICOS	9,225,555.80	196,633.32	9,422,189.12	9,422,189.12	9,422,189.12	0.00
DIRECCION DE ATENCION CIUDADANA	15,440,478.71	675,633.23	16,116,111.94	16,116,111.94	16,116,111.94	0.00
DIRECCION DE ATENCION A LAS MUJERES	2,538,769.11	149,403.59	2,688,172.70	2,688,172.70	2,688,172.70	0.00
DIRECCION DE PROTECCION AMBIENTAL Y DESARROLLO SUSTENTABLE	801,384.24	2,251,505.21	3,052,889.45	3,052,889.45	3,052,889.45	0.00
DIF MUNICIPAL	16,609,201.14	509,822.37	17,119,023.51	17,119,023.51	17,119,023.51	0.00
Total del Gasto	364,790,740.64	72,340,941.08	437,131,681.72	427,460,958.96	427,460,958.96	9,670,722.76

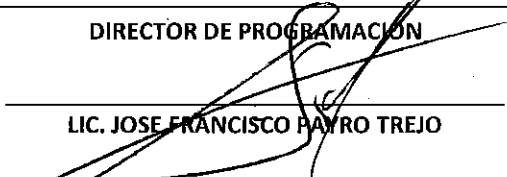
DIRECTOR DE PROGRAMACION
 LIC. JOSÉ FRANCISCO PAYRO TREJO

PRESIDENTE MUNICIPAL
 LIC. ERIC ROBERT GARRIDO ARGAEZ

Municipio de Jonuta, Tabasco
Estado Analítico del Ejercicio del Presupuesto de Egresos
Clasificación Económica (por Tipo de Gasto)
Del 01 de enero al 31 de diciembre de 2023

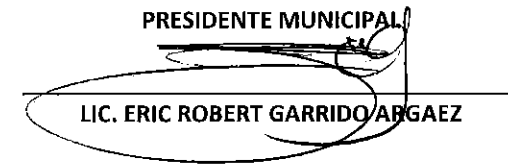
Concepto	Egresos					Subejercicio
	Aprobado	Ampliación/ (Reducciones)	Modificado	Devengado	Pagado	
	1	2	FF(FF 2)	4	5	
Gasto Corriente	360,503,316.95	-56,517,143.80	303,986,173.15	300,230,333.86	300,230,333.86	3,755,839.29
Gasto de Capital	4,287,423.69	128,858,084.88	133,145,508.57	127,230,625.10	127,230,625.10	5,914,883.47
Amortización de la Deuda y Disminución de Pasivos			0.00			0.00
Pensiones y Jubilaciones			0.00			0.00
Participaciones			0.00			0.00
Total del Gasto	364,790,740.64	72,340,941.08	437,131,681.72	427,460,958.96	427,460,958.96	9,670,722.76

DIRECTOR DE PROGRAMACIÓN



LIC. JOSE FRANCISCO PAYRO TREJO

PRESIDENTE MUNICIPAL



LIC. ERIC ROBERT GARRIDO ARGUEZ

Municipio de Jonuta, Tabasco
Estado Analítico del Ejercicio del Presupuesto de Egresos
Clasificación por Objeto del Gasto (Capítulo y Concepto)
Del 01 de enero al 31 de diciembre de 2023

Concepto	Egresos					Subejercicio
	Aprobado	Ampliaciones/ (Reducciones)	Modificado	Pagado	Pagado	
	1	2	3 = (1 + 2)	4	5	6 = (3 + 4)
Servicios Personales	172,193,005.77	145,724.01	172,338,729.78	172,338,729.78	172,338,729.78	0.00
Remuneraciones al Personal de Carácter Permanente	50,365,515.80	-772,353.38	49,593,162.42	49,593,162.42	49,593,162.42	0.00
Remuneraciones al Personal de Carácter Transitorio	230,212.27	-3,798.67	226,413.60	226,413.60	226,413.60	0.00
Remuneraciones Adicionales y Especiales	91,996,454.73	2,732,575.17	94,729,029.90	94,729,029.90	94,729,029.90	0.00
Seguridad Social	11,816,877.53	432,005.72	12,248,883.25	12,248,883.25	12,248,883.25	0.00
Otras Prestaciones Sociales y Económicas	14,784,894.88	-719,788.95	14,065,105.93	14,065,105.93	14,065,105.93	0.00
Previsiones	1,560,000.00	-1,560,000.00	0.00	0.00	0.00	0.00
Pago de Estímulos a Servidores Públicos	1,439,050.56	37,084.12	1,476,134.68	1,476,134.68	1,476,134.68	0.00
Materiales y Suministros	28,080,542.36	5,230,017.55	33,310,559.91	33,163,311.21	33,163,311.21	147,248.70
Materiales de Administración, Emisión de Documentos y Artículos Oficiales	5,611,044.72	-1,747,544.54	3,863,500.18	3,863,500.18	3,863,500.18	0.00
Alimentos y Utensilios	752,351.80	-233,512.45	518,839.35	518,839.35	518,839.35	0.00
Materias Primas y Materiales de Producción y Comercialización	177,017.64	-170,725.80	6,291.84	6,291.84	6,291.84	0.00
Materiales y Artículos de Construcción y de Reparación	2,356,748.61	3,078,863.61	5,435,612.22	5,406,595.32	5,406,595.32	29,016.90
Productos Químicos, Farmacéuticos y de Laboratorio	2,267,431.24	-2,180.22	2,265,251.02	2,220,963.22	2,220,963.22	44,287.80
Combustibles, Lubricantes y Aditivos	11,425,384.59	3,151,575.29	14,576,959.88	14,573,249.88	14,573,249.88	3,710.00
Vestuario, Blancos, Prendas de Protección y Artículos Deportivos	3,887,211.92	-557,700.49	3,329,511.43	3,329,511.43	3,329,511.43	0.00
Materiales y Suministros Para Seguridad	120,000.00	124,243.80	244,243.80	244,243.80	244,243.80	0.00
Herramientas, Refacciones y Accesorios Menores	1,483,351.84	1,586,998.35	3,070,350.19	3,000,116.19	3,000,116.19	70,234.00
Servicios Generales	32,568,427.25	40,297,837.99	72,866,265.24	72,848,119.36	72,848,119.36	18,145.88
Servicios Básicos	11,582,381.00	494,986.70	12,077,367.70	12,077,367.70	12,077,367.70	0.00
Servicios de Arrendamiento	1,309,482.92	5,489,768.64	6,799,251.56	6,781,105.68	6,781,105.68	18,145.88
Servicios Profesionales, Científicos, Técnicos y Otros Servicios	1,310,940.00	1,933,569.38	3,244,509.38	3,244,509.38	3,244,509.38	0.00
Servicios Financieros, Bancarios y Comerciales	644,408.00	-117,832.77	526,575.23	526,575.23	526,575.23	0.00
Servicios de Instalación, Reparación, Mantenimiento y Conservación	1,461,559.31	956,284.86	2,417,844.17	2,417,844.17	2,417,844.17	0.00
Servicios de Comunicación Social y Publicidad	1,006,200.00	87,710.33	1,093,910.33	1,093,910.33	1,093,910.33	0.00
Servicios de Traslado y Viáticos	5,000.00	37,663.87	42,663.87	42,663.87	42,663.87	0.00

Municipio de Jonuta, Tabasco
Estado Analítico del Ejercicio del Presupuesto de Egresos
Clasificación por Objeto del Gasto (Capítulo y Concepto)
Del 01 de enero al 31 de diciembre de 2023

Concepto	Egresos					
	Aprobado	Anulaciones y (Reducciones)	Modificado	Dispendido	Pagado	Subejercido
	1	2	3 = (1 - 2)	4	5	6 = (3 - 4)
Servicios Oficiales	6,217,790.18	6,566,422.30	12,784,212.48	12,784,212.48	12,784,212.48	0.00
Otros Servicios Generales	9,030,665.84	24,849,264.68	33,879,930.52	33,879,930.52	33,879,930.52	0.00
Transferencias, Asignaciones, Subsidios y Otras Ayudas	26,161,713.42	-2,119,720.92	24,041,992.50	24,041,992.50	24,041,992.50	0.00
Transferencias Internas y Asignaciones al Sector Público			0.00			0.00
Transferencias al Resto del Sector Público			0.00			0.00
Subsidios y Subvenciones			0.00			0.00
Ayudas Sociales	26,161,713.42	-2,119,720.92	24,041,992.50	24,041,992.50	24,041,992.50	0.00
Pensiones y Jubilaciones			0.00			0.00
Transferencias a Fideicomisos, Mandatos y Otros Análogos			0.00			0.00
Transferencias a la Seguridad Social			0.00			0.00
Donativos	0.00	0.00	0.00	0.00	0.00	0.00
Transferencias al Exterior			0.00			0.00
Bienes Muebles, Inmuebles e Intangibles	1,401,000.00	2,639,167.01	4,040,167.01	3,854,662.39	3,854,662.39	185,504.62
Mobiliario y Equipo de Administración	35,000.00	627,345.92	662,345.92	662,345.92	662,345.92	0.00
Mobiliario y Equipo Educativo y Recreativo	0.00	27,100.00	27,100.00	27,100.00	27,100.00	0.00
Equipo e Instrumental Médico y de Laboratorio	35,000.00	0.00	35,000.00	35,000.00	35,000.00	0.00
Vehículos y Equipo de Transporte			0.00			0.00
Equipo de Defensa y Seguridad	0.00	833,017.61	833,017.61	833,017.61	833,017.61	0.00
Maquinaria, Otros Equipos y Herramientas	1,296,000.00	1,186,703.48	2,482,703.48	2,297,198.86	2,297,198.86	185,504.62
Activos Biológicos			0.00			0.00
Bienes Inmuebles	35,000.00	-35,000.00	0.00	0.00	0.00	0.00
Activos Intangibles			0.00			0.00
Inversión Pública	0.00	122,786,600.51	122,786,600.51	117,130,526.36	117,130,526.36	5,656,074.15
Obra Pública en Bienes de Dominio Público			0.00			0.00
Obra Pública en Bienes Propios	0.00	122,786,600.51	122,786,600.51	117,130,526.36	117,130,526.36	5,656,074.15
Proyectos Productivos y Acciones de Fomento			0.00			0.00
Inversiones Financieras y Otras Provisiones	104,386,051.84	-100,722,302.43	3,663,749.41	0.00	0.00	3,663,749.41
Inversiones Para el Fomento de Actividades Productivas.			0.00			0.00
Acciones y Participaciones de Capital			0.00			0.00
Compra de Títulos y Valores			0.00			0.00
Concesión de Préstamos			0.00			0.00

Municipio de Jonuta, Tabasco
Estado Analítico del Ejercicio del Presupuesto de Egresos
Clasificación por Objeto del Gasto (Capítulo y Concepto)
Del 01 de enero al 31 de diciembre de 2023

Concepto	Egresos					Subejercicio
	Aprobado	Ampliaciones/ (Reducciones)	Modificado	Devengado	Pagado	
	1	2	3 = (1 + 2)	4	5	6 = (3 + 4)
Inversiones en Fideicomisos, Mandatos y Otros Análogos			0.00			0.00
Otras Inversiones Financieras			0.00			0.00
Provisiones para Contingencias y Otras Erogaciones Especiales	104,386,051.84	-100,722,302.43	3,663,749.41	0.00	0.00	3,663,749.41
Participaciones y Aportaciones	0.00	513,619.45	513,619.45	513,619.45	513,619.45	0.00
Participaciones			0.00			0.00
Aportaciones			0.00			0.00
Convenios	0.00	513,619.45	513,619.45	513,619.45	513,619.45	0.00
Deuda Pública	0.00	3,569,997.91	3,569,997.91	3,569,997.91	3,569,997.91	0.00
Amortización de la Deuda Pública			0.00			0.00
Intereses de la Deuda Pública	0.00	63,278.86	63,278.86	63,278.86	63,278.86	0.00
Comisiones de la Deuda Pública			0.00			0.00
Gastos de la Deuda Pública			0.00			0.00
Costo por Coberturas			0.00			0.00
Apoyos Financieros			0.00			0.00
Adeudos de Ejercicios Fiscales Anteriores (Adefas)	0.00	3,506,719.05	3,506,719.05	3,506,719.05	3,506,719.05	0.00
Total de gasto	364,790,740.64	72,340,941.08	437,131,681.72	427,460,958.96	427,460,958.96	9,670,722.76

DIRECTOR DE PROGRAMACION

LIC. JOSE FRANCISCO PAYRO TREJO

PRESIDENTE MUNICIPAL

LIC. ERIC ROBERT GARRIDO ARGAEZ

Municipio de Jonuta, Tabasco
Estado Análítico del Ejercicio del Presupuesto de Egresos
Clasificación Funcional (Finalidad y Función)
Del 01 de enero al 31 de diciembre de 2023


Concepto	Egresos					
	Presupuesto	Ampliaciones (Reducciones)	Modificado (1+2)	Compromiso	Ejecuto	Adjudicado
Gobierno	261,232,822.21	-71,967,098.90	189,265,723.31	185,528,029.90	185,528,029.90	3,737,693.41
Legislación			0.00			0.00
Justicia	23,756,690.20	-676,670.69	23,080,019.51	23,080,019.51	23,080,019.51	0.00
Coordinación de la Política de Gobierno	51,778,377.48	2,340,877.35	54,119,254.83	54,119,254.83	54,119,254.83	0.00
Relaciones Exteriores			0.00			0.00
Asuntos Financieros y Hacendarios	120,990,119.78	-76,251,818.98	44,738,300.80	41,074,551.39	41,074,551.39	3,663,749.41
Seguridad Nacional			0.00			0.00
Asuntos de Orden Público y de Seguridad Interior	4,338,543.52	1,299,820.71	5,638,364.23	5,638,364.23	5,638,364.23	0.00
Otros Servicios Generales	60,369,091.23	1,320,692.71	61,689,783.94	61,615,839.94	61,615,839.94	73,944.00
Desarrollo Social	89,936,583.73	140,594,505.17	230,531,088.90	224,616,205.43	224,616,205.43	5,914,883.47
Protección Ambiental	801,384.24	13,132,954.86	13,934,339.10	13,934,339.10	13,934,339.10	0.00
Vivienda y Servicios a la Comunidad	42,967,157.61	117,575,727.10	160,542,884.71	154,628,001.24	154,628,001.24	5,914,883.47
Salud	187,064.64	14,302.96	201,367.60	201,367.60	201,367.60	0.00
Recreación, Cultura y Otras Manifestaciones Sociales	14,484,602.12	9,381,753.32	23,866,355.44	23,866,355.44	23,866,355.44	0.00
Educación	47,038.60	993,116.14	1,040,154.74	1,040,154.74	1,040,154.74	0.00
Protección Social	31,432,336.52	-498,349.21	30,933,987.31	30,933,987.31	30,933,987.31	0.00
Otros Asuntos Sociales	17,000.00	-5,000.00	12,000.00	12,000.00	12,000.00	0.00
Desarrollo Económico	13,621,334.70	-495,935.19	13,125,399.51	13,107,253.63	13,107,253.63	18,145.88
Asuntos Económicos, Comerciales y Laborales en General			0.00			0.00
Agropecuaria, Silvicultural, Pesca y Caza	13,073,192.26	-636,002.75	12,437,189.51	12,419,043.63	12,419,043.63	18,145.88
Combustibles y Energía			0.00			0.00
Minería, Manufacturas y Construcción			0.00			0.00
Transporte			0.00			0.00
Comunicaciones			0.00			0.00
Turismo	548,142.44	140,067.56	688,210.00	688,210.00	688,210.00	0.00
Ciencia, Tecnología e Innovación			0.00			0.00
Otras Industrias y Otros Asuntos Económicos			0.00			0.00

Municipio de Jonuta, Tabasco
 Estado Analítico del Ejercicio del Presupuesto de Egresos
 Clasificación Funcional (Finalidad y Función)
 Del 01 de enero al 31 de diciembre de 2023

Concepto	Aprobado	Aprobado y Ejecutado	Ejercicio			Ejecutado
			Revisado	Comprobado	Suplementario	
			(101-12)	(101-13)	(101-14)	(101-49)
Otras no Clasificadas en Funciones Anteriores	0.00	4,209,470.00	4,209,470.00	4,209,470.00	4,209,470.00	0.00
Transacciones de la Deuda Publica/ Costo Financiero de la Deuda	0.00	4,209,470.00	4,209,470.00	4,209,470.00	4,209,470.00	0.00
Transferencias , participaciones y Aportaciones entre diferentes Niveles y Ordenes de Gobierno				0.00		0.00
Saneamiento del sistema Financiero				0.00		0.00
Adeudos de Ejercicios Fiscales Anteriores				0.00		0.00
TOTAL DE GASTO	364,790,740.64	72,340,941.08	437,131,681.72	427,460,958.96	427,460,958.96	9,670,722.76

DIRECTOR DE PROGRAMACION

 LIC. JOSE FRANCISCO PAYRO TREJO

PRESIDENTE MUNICIPAL


 LIC. ERIC ROBERT GARRIDO ARGAEZ

CATEGORÍA	Período					Subtotal
	Aprobado	Ampliaciones/ (Reducciones)	Modificado	Devengado	Abonado	
	1		3 - (1 + 2)	4	5	6 = (5 + 7)
Programas						
Subsidios: Sector Social y Privado o Entidades Federativas y Municipios	0.00	0.00	0.00	0.00	0.00	0.00
Sujetos a Reglas de Operación			0.00			0.00
Otros Subsidios			0.00			0.00
Desempeño de las Funciones	259,559,607.73	65,166,826.83	324,726,434.56	315,147,801.68	315,147,801.68	9,578,632.88
Prestación de Servicios Públicos	31,185,255.49	1,422,332.56	32,607,588.05	32,377,795.63	32,377,795.63	229,792.42
Provisión de Bienes Públicos	0.00	68,425,203.52	68,425,203.52	68,425,203.52	68,425,203.52	0.00
Planeación, seguimiento y evaluación de políticas públicas	160,473,185.50	-75,793,861.71	84,679,323.79	81,015,574.38	81,015,574.38	3,663,749.41
Promoción y fomento	63,613,743.05	4,839,625.53	68,453,368.58	68,453,368.58	68,453,368.58	0.00
Regulación y supervisión			0.00			0.00
Funciones de las Fuerzas Armadas (Únicamente Gobierno Federal)			0.00			0.00
Específicos			0.00			0.00
Proyectos de Inversión	4,287,423.69	66,273,526.93	70,560,950.62	64,875,859.57	64,875,859.57	5,685,091.05
Administrativos y de Apoyo	97,750,469.07	9,070,439.53	106,820,908.60	106,728,818.72	106,728,818.72	92,089.88
Apoyo al proceso presupuestario y para mejorar la eficiencia institucional	94,680,713.11	8,891,426.02	103,572,139.13	103,480,049.25	103,480,049.25	92,089.88
Apoyo a la función pública y al mejoramiento de la gestión	3,069,755.96	179,013.51	3,248,769.47	3,248,769.47	3,248,769.47	0.00
Operaciones ajenas			0.00			0.00
Compromisos	7,480,663.84	-1,896,325.28	5,584,338.56	5,584,338.56	5,584,338.56	0.00
Obligaciones de cumplimiento de resolución jurisdiccional	5,630,663.84	-46,325.28	5,584,338.56	5,584,338.56	5,584,338.56	0.00
Desastres Naturales	1,850,000.00	-1,850,000.00	0.00	0.00	0.00	0.00
Obligaciones	0.00	0.00	0.00	0.00	0.00	0.00
Pensiones y jubilaciones			0.00			0.00
Aportaciones a la seguridad social			0.00			0.00
Aportaciones a fondos de estabilización			0.00			0.00
Aportaciones a fondos de Inversión y reestructura de pensiones			0.00			0.00
Programas de Gasto Federalizado (Gobierno Federal)	0.00	0.00	0.00	0.00	0.00	0.00
Gasto Federalizado			0.00			0.00
Participaciones a entidades federativas y municipios			0.00			0.00
Costo financiero, deuda o apoyos a deudores y ahorradores de la banca			0.00			0.00
Adeudos de ejercicios fiscales anteriores			0.00			0.00
Total del Gasto	364,790,740.64	72,340,941.08	437,131,681.72	427,460,958.96	427,460,958.96	9,670,722.76

DIRECTOR DE PROGRAMACION
LIC. JOSE FRANCISCO PARRO TREJO

PRESIDENTE MUNICIPAL
LIC. ERIC ROBERT GARRIDO ARGAEZ

**MUNICIPIO DE JONUTA
 GASTO POR PROGRAMAS Y PROYECTOS
 AL MES DE: DICIEMBRE DE 2023**

P.P.	U.R.	DESCRIPCION	AUTORIZADO	ADECUACIONES		MODIFICADO	DEVENGADO	EJERCIDO	PAGADO	SALDOS		
				AMPLIACIONES	REDUCCIONES					SUBEJERCIDO	POR DEVENGAR	DEVENGADO POR EJERCER
D001		COSTO FINANCIERO DE LA DEUDA	\$0.0	\$4,209,470.00	\$0.0	\$4,209,470.00	\$4,209,470.00	\$4,209,470.00	\$4,209,470.00	\$0.0	\$0.0	\$0.0
GC0113		DEVOLUCIÓN DE ANTICIPO DE PARTICIPACIONES 2022	\$0.0	\$3,500,000.00	\$0.0	\$3,500,000.00	\$3,500,000.00	\$3,500,000.00	\$3,500,000.00	\$0.0	\$0.0	\$0.0
GC0116		DEVOLUCIÓN DE FEIEF	\$0.0	\$186,456.00	\$0.0	\$186,456.00	\$186,456.00	\$186,456.00	\$186,456.00	\$0.0	\$0.0	\$0.0
GC0141		PAGO DEVOLUCIÓN DE FEIEF	\$0.0	\$221,464.00	\$0.0	\$221,464.00	\$221,464.00	\$221,464.00	\$221,464.00	\$0.0	\$0.0	\$0.0
GC0147		PAGO DEVOLUCIÓN DE FEIEF	\$0.0	\$301,550.00	\$0.0	\$301,550.00	\$301,550.00	\$301,550.00	\$301,550.00	\$0.0	\$0.0	\$0.0
E010		Agua Potable	\$4,940,021.77	\$6,099,160.11	-\$5,637,303.08	\$5,401,878.80	\$5,172,086.38	\$5,172,086.38	\$5,172,086.38	\$229,792.42	\$229,792.42	\$0.0
A0009		ADQUISICIÓN DE REACTIVOS QUÍMICOS PARA EL SISTEMA DE DISTRIBUCIÓN DE AGUA DE LA LOCALIDAD BOCA DE SAN ANTONIO	\$0.0	\$680.00	-\$30.86	\$649.14	\$649.14	\$649.14	\$649.14	\$0.0	\$0.0	\$0.0
A0010		ADQUISICIÓN DE REACTIVOS QUÍMICOS PARA EL SISTEMA DE DISTRIBUCIÓN DE AGUA DE LA LOCALIDAD CUYO DE GUADALUPE	\$0.0	\$680.00	-\$30.86	\$649.14	\$649.14	\$649.14	\$649.14	\$0.0	\$0.0	\$0.0
A0011		ADQUISICIÓN DE REACTIVOS QUÍMICOS PARA EL SISTEMA DE DISTRIBUCIÓN DE AGUA DE LA LOCALIDAD ESPERANZA	\$0.0	\$1,360.00	-\$61.73	\$1,298.27	\$1,298.27	\$1,298.27	\$1,298.27	\$0.0	\$0.0	\$0.0
A0012		ADQUISICIÓN DE REACTIVOS QUÍMICOS PARA EL SISTEMA DE DISTRIBUCIÓN DE AGUA DE LA LOCALIDAD GUIRO ARRANCADO	\$0.0	\$680.00	-\$30.86	\$649.14	\$649.14	\$649.14	\$649.14	\$0.0	\$0.0	\$0.0
A0013		ADQUISICIÓN DE REACTIVOS QUÍMICOS PARA EL SISTEMA DE DISTRIBUCIÓN DE AGUA DE LA LOCALIDAD PLAYA LARGA	\$0.0	\$680.00	-\$30.86	\$649.14	\$649.14	\$649.14	\$649.14	\$0.0	\$0.0	\$0.0
A0014		ADQUISICIÓN DE REACTIVOS QUÍMICOS PARA EL SISTEMA DE DISTRIBUCIÓN DE AGUA DE LA LOCALIDAD PUEBLO NUEVO	\$0.0	\$680.00	-\$30.86	\$649.14	\$649.14	\$649.14	\$649.14	\$0.0	\$0.0	\$0.0
A0015		ADQUISICIÓN DE REACTIVOS QUÍMICOS PARA EL SISTEMA DE DISTRIBUCIÓN DE AGUA DE LA LOCALIDAD EL SACRIFICIO	\$0.0	\$680.00	-\$30.86	\$649.14	\$649.14	\$649.14	\$649.14	\$0.0	\$0.0	\$0.0
A0016		ADQUISICIÓN DE REACTIVOS QUÍMICOS PARA EL SISTEMA DE DISTRIBUCIÓN DE AGUA DE LA LOCALIDAD TORNO LARGO 1RA. SECCIÓN A (BENITO JUÁREZ)	\$0.0	\$680.00	-\$30.86	\$649.14	\$649.14	\$649.14	\$649.14	\$0.0	\$0.0	\$0.0
A0017		ADQUISICIÓN DE REACTIVOS QUÍMICOS PARA EL SISTEMA DE DISTRIBUCIÓN DE AGUA DE LA LOCALIDAD TRINIDAD Y CATALINA 1RA. SECCIÓN	\$0.0	\$1,360.00	-\$61.73	\$1,298.27	\$1,298.27	\$1,298.27	\$1,298.27	\$0.0	\$0.0	\$0.0

**MUNICIPIO DE JONUTA
 GASTO POR PROGRAMAS Y PROYECTOS
 AL MES DE: DICIEMBRE DE 2023**

P.P.	U.R.	DESCRIPCIÓN	AUTORIZADO	ADECUACIONES		MODIFICADO	DEVENGADO	EJERCIDO	PAGADO	SALDOS		
				AMPLIACIONES	REQUICIONES					SUBEJERCIDO	POR DEVENGAR	DEVENGADO POR EJERCER
A0018		ADQUISICIÓN DE REACTIVOS QUÍMICOS PARA EL SISTEMA DE DISTRIBUCIÓN DE AGUA DE LA LOCALIDAD MONTE GRANDE (EL PASTAL)	\$0.0	\$680.00	-\$30.86	\$649.14	\$649.14	\$649.14	\$649.14	\$0.0	\$0.0	\$0.0
A0019		ADQUISICIÓN DE REACTIVOS QUÍMICOS PARA EL SISTEMA DE DISTRIBUCIÓN DE AGUA DE LA LOCALIDAD EL PIÑAL	\$0.0	\$680.00	-\$30.86	\$649.14	\$649.14	\$649.14	\$649.14	\$0.0	\$0.0	\$0.0
A0020		ADQUISICIÓN DE REACTIVOS QUÍMICOS PARA EL SISTEMA DE DISTRIBUCIÓN DE AGUA DE LA LOCALIDAD EL PORVENIR 1RA. SECCIÓN	\$0.0	\$680.00	-\$30.86	\$649.14	\$649.14	\$649.14	\$649.14	\$0.0	\$0.0	\$0.0
A0021		ADQUISICIÓN DE REACTIVOS QUÍMICOS PARA EL SISTEMA DE DISTRIBUCIÓN DE AGUA DE LA LOCALIDAD CHINAL	\$0.0	\$1,360.00	-\$61.73	\$1,298.27	\$1,298.27	\$1,298.27	\$1,298.27	\$0.0	\$0.0	\$0.0
A0022		ADQUISICIÓN DE REACTIVOS QUÍMICOS PARA EL SISTEMA DE DISTRIBUCIÓN DE AGUA DE LA LOCALIDAD RIBERA BAJA 1RA. SECCIÓN B	\$0.0	\$1,360.00	-\$61.73	\$1,298.27	\$1,298.27	\$1,298.27	\$1,298.27	\$0.0	\$0.0	\$0.0
A0023		ADQUISICIÓN DE REACTIVOS QUÍMICOS PARA EL SISTEMA DE DISTRIBUCIÓN DE AGUA DE LA LOCALIDAD LAS PUERCAS (PLAYA LARGA 3RA. SECCIÓN).	\$0.0	\$680.00	-\$30.86	\$649.14	\$649.14	\$649.14	\$649.14	\$0.0	\$0.0	\$0.0
A0024		ADQUISICIÓN DE REACTIVOS QUÍMICOS PARA EL SISTEMA DE DISTRIBUCIÓN DE AGUA DE LA LOCALIDAD FEDERICO ALVAREZ 2DA. SECCIÓN	\$0.0	\$680.00	-\$30.86	\$649.14	\$649.14	\$649.14	\$649.14	\$0.0	\$0.0	\$0.0
A0025		ADQUISICIÓN DE REACTIVOS QUÍMICOS PARA EL SISTEMA DE DISTRIBUCIÓN DE AGUA DE LA LOCALIDAD SAN GERONIMITO	\$0.0	\$680.00	-\$30.86	\$649.14	\$649.14	\$649.14	\$649.14	\$0.0	\$0.0	\$0.0
A0026		ADQUISICIÓN DE REACTIVOS QUÍMICOS PARA EL SISTEMA DE DISTRIBUCIÓN DE AGUA DE LA LOCALIDAD COROZAL	\$0.0	\$680.00	-\$30.86	\$649.14	\$649.14	\$649.14	\$649.14	\$0.0	\$0.0	\$0.0
A0027		ADQUISICIÓN DE REACTIVOS QUÍMICOS PARA EL SISTEMA DE DISTRIBUCIÓN DE AGUA DE LA LOCALIDAD LOS BUCHECOS	\$0.0	\$680.00	-\$30.86	\$649.14	\$649.14	\$649.14	\$649.14	\$0.0	\$0.0	\$0.0
A0028		ADQUISICIÓN DE REACTIVOS QUÍMICOS PARA EL SISTEMA DE DISTRIBUCIÓN DE AGUA DE LA LOCALIDAD FRANCISCO J. MÚJICA	\$0.0	\$680.00	-\$30.86	\$649.14	\$649.14	\$649.14	\$649.14	\$0.0	\$0.0	\$0.0
A0029		ADQUISICIÓN DE REACTIVOS QUÍMICOS PARA EL SISTEMA DE DISTRIBUCIÓN DE AGUA DE LA LOCALIDAD EL PITERO	\$0.0	\$341.00	-\$0.20	\$340.80	\$340.80	\$340.80	\$340.80	\$0.0	\$0.0	\$0.0
A0031		EQUIPAMIENTO AL SISTEMA DE DISTRIBUCIÓN DE AGUA DE LA LOCALIDAD CUYO DE GUADALUPE	\$0.0	\$13,713.00	-\$0.06	\$13,712.94	\$13,712.94	\$13,712.94	\$13,712.94	\$0.0	\$0.0	\$0.0
A0032		EQUIPAMIENTO AL SISTEMA DE DISTRIBUCIÓN DE AGUA DE LA LOCALIDAD ESPERANZA	\$0.0	\$27,426.00	-\$0.12	\$27,425.88	\$27,425.88	\$27,425.88	\$27,425.88	\$0.0	\$0.0	\$0.0
A0033		EQUIPAMIENTO AL SISTEMA DE DISTRIBUCIÓN DE AGUA DE LA LOCALIDAD PLAYA LARGA	\$0.0	\$13,713.00	-\$0.06	\$13,712.94	\$13,712.94	\$13,712.94	\$13,712.94	\$0.0	\$0.0	\$0.0
A0034		EQUIPAMIENTO AL SISTEMA DE DISTRIBUCIÓN DE AGUA DE LA LOCALIDAD PUEBLO NUEVO	\$0.0	\$13,713.00	-\$0.06	\$13,712.94	\$13,712.94	\$13,712.94	\$13,712.94	\$0.0	\$0.0	\$0.0

**MUNICIPIO DE JONUTA
GASTO POR PROGRAMAS Y PROYECTOS
AL MES DE: DICIEMBRE DE 2023**

P.P.	U.R.	DESCRIPCIÓN	AUTORIZADO	ADECUACIONES		MODIFICADO	DEVENGADO	EJERCIDO	PAGADO	SALDOS		
				AMPLIACIONES	REDUCCIONES					SUBEJERCIDO	POR DEVENGAR	DEVENGADO POR EJERCER
A0035		EQUIPAMIENTO AL SISTEMA DE DISTRIBUCIÓN DE AGUA DE LA LOCALIDAD EL SACRIFICIO	\$0.0	\$13,713.00	-\$0.06	\$13,712.94	\$13,712.94	\$13,712.94	\$13,712.94	\$0.0	\$0.0	\$0.0
A0036		EQUIPAMIENTO AL SISTEMA DE DISTRIBUCIÓN DE AGUA DE LA LOCALIDAD TORNO LARGO 1RA. SECCIÓN A (BENITO JUÁREZ)	\$0.0	\$13,713.00	-\$0.06	\$13,712.94	\$13,712.94	\$13,712.94	\$13,712.94	\$0.0	\$0.0	\$0.0
A0037		EQUIPAMIENTO AL SISTEMA DE DISTRIBUCIÓN DE AGUA DE LA LOCALIDAD TRINIDAD Y CATALINA 1RA. SECCIÓN	\$0.0	\$27,426.00	-\$0.12	\$27,425.88	\$27,425.88	\$27,425.88	\$27,425.88	\$0.0	\$0.0	\$0.0
A0038		EQUIPAMIENTO AL SISTEMA DE DISTRIBUCIÓN DE AGUA DE LA LOCALIDAD MONTE GRANDE (EL PASTAL)	\$0.0	\$13,713.00	-\$0.06	\$13,712.94	\$13,712.94	\$13,712.94	\$13,712.94	\$0.0	\$0.0	\$0.0
A0039		EQUIPAMIENTO AL SISTEMA DE DISTRIBUCIÓN DE AGUA DE LA LOCALIDAD EL PORVENIR 1RA. SECCIÓN	\$0.0	\$13,713.00	-\$0.06	\$13,712.94	\$13,712.94	\$13,712.94	\$13,712.94	\$0.0	\$0.0	\$0.0
A0040		EQUIPAMIENTO AL SISTEMA DE DISTRIBUCIÓN DE AGUA DE LA LOCALIDAD CHINAL	\$0.0	\$27,426.00	-\$0.12	\$27,425.88	\$27,425.88	\$27,425.88	\$27,425.88	\$0.0	\$0.0	\$0.0
A0041		EQUIPAMIENTO AL SISTEMA DE DISTRIBUCIÓN DE AGUA DE LA LOCALIDAD RIBERA BAJA 1RA. SECCIÓN B	\$0.0	\$13,713.00	-\$0.06	\$13,712.94	\$13,712.94	\$13,712.94	\$13,712.94	\$0.0	\$0.0	\$0.0
A0042		EQUIPAMIENTO AL SISTEMA DE DISTRIBUCIÓN DE AGUA DE LA LOCALIDAD FEDERICO ÁLVAREZ 2DA. SECCIÓN	\$0.0	\$13,713.00	-\$0.06	\$13,712.94	\$13,712.94	\$13,712.94	\$13,712.94	\$0.0	\$0.0	\$0.0
A0043		EQUIPAMIENTO AL SISTEMA DE DISTRIBUCIÓN DE AGUA DE LA LOCALIDAD SAN GERONIMO	\$0.0	\$13,713.00	-\$0.06	\$13,712.94	\$13,712.94	\$13,712.94	\$13,712.94	\$0.0	\$0.0	\$0.0
A0044		EQUIPAMIENTO AL SISTEMA DE DISTRIBUCIÓN DE AGUA DE LA LOCALIDAD COROZAL	\$0.0	\$13,713.00	-\$0.06	\$13,712.94	\$13,712.94	\$13,712.94	\$13,712.94	\$0.0	\$0.0	\$0.0
A0045		EQUIPAMIENTO AL SISTEMA DE DISTRIBUCIÓN DE AGUA DE LA LOCALIDAD LOS BUCHECOS	\$0.0	\$13,713.00	-\$0.06	\$13,712.94	\$13,712.94	\$13,712.94	\$13,712.94	\$0.0	\$0.0	\$0.0
A0046		EQUIPAMIENTO AL SISTEMA DE DISTRIBUCIÓN DE AGUA DE LA LOCALIDAD FRANCISCO J. MÚJICA	\$0.0	\$13,713.00	-\$0.06	\$13,712.94	\$13,712.94	\$13,712.94	\$13,712.94	\$0.0	\$0.0	\$0.0
A0047		EQUIPAMIENTO AL SISTEMA DE DISTRIBUCIÓN DE AGUA DE LA LOCALIDAD EL PITERO	\$0.0	\$13,713.00	-\$0.06	\$13,712.94	\$13,712.94	\$13,712.94	\$13,712.94	\$0.0	\$0.0	\$0.0
A0048		EQUIPAMIENTO AL SISTEMA DE DISTRIBUCIÓN DE AGUA DE LA LOCALIDAD SAN CRISTÓBAL	\$0.0	\$13,713.00	-\$0.06	\$13,712.94	\$13,712.94	\$13,712.94	\$13,712.94	\$0.0	\$0.0	\$0.0
A0049		EQUIPAMIENTO AL SISTEMA DE DISTRIBUCIÓN DE AGUA DE LA LOCALIDAD TRINIDAD Y CATALINA 2DA. SECCIÓN	\$0.0	\$13,713.00	-\$0.06	\$13,712.94	\$13,712.94	\$13,712.94	\$13,712.94	\$0.0	\$0.0	\$0.0
A0050		EQUIPAMIENTO AL SISTEMA DE DISTRIBUCIÓN DE AGUA DE LA LOCALIDAD FEDERICO ÁLVAREZ 3RA. SECCIÓN	\$0.0	\$13,713.00	-\$0.06	\$13,712.94	\$13,712.94	\$13,712.94	\$13,712.94	\$0.0	\$0.0	\$0.0
A0051		EQUIPAMIENTO AL SISTEMA DE DISTRIBUCIÓN DE AGUA DE LA LOCALIDAD BOCA DE SAN GERÓNIMO (SAN GERÓNIMO)	\$0.0	\$13,713.00	-\$0.06	\$13,712.94	\$13,712.94	\$13,712.94	\$13,712.94	\$0.0	\$0.0	\$0.0
A0052		EQUIPAMIENTO AL SISTEMA DE DISTRIBUCIÓN DE AGUA DE LA LOCALIDAD TORNO LARGO 3RA. SECCIÓN	\$0.0	\$13,713.00	-\$0.06	\$13,712.94	\$13,712.94	\$13,712.94	\$13,712.94	\$0.0	\$0.0	\$0.0
A0053		EQUIPAMIENTO AL SISTEMA DE DISTRIBUCIÓN DE AGUA DE LA LOCALIDAD TRINIDAD Y CATALINA 3RA. SECCIÓN	\$0.0	\$13,713.00	-\$0.06	\$13,712.94	\$13,712.94	\$13,712.94	\$13,712.94	\$0.0	\$0.0	\$0.0
A0054		EQUIPAMIENTO AL SISTEMA DE DISTRIBUCIÓN DE AGUA DE LA LOCALIDAD TORNO LARGO 4TA. SECCIÓN	\$0.0	\$13,713.00	-\$0.06	\$13,712.94	\$13,712.94	\$13,712.94	\$13,712.94	\$0.0	\$0.0	\$0.0

**MUNICIPIO DE JONUTA
 GASTO POR PROGRAMAS Y PROYECTOS
 AL MES DE: DICIEMBRE DE 2023**

P.P.	U.R.	DESCRIPCIÓN	AUTORIZADO	ADECUACIONES			DEVENGADO	EJERCIDO	PAGADO	SALDOS		
				AMPLIACIONES	REDUCCIONES	MODIFICADO				SUBEJERCIDO	POR DEVENGAR	DEVENGADO POR EJERCER
A0055		EQUIPAMIENTO AL SISTEMA DE DISTRIBUCIÓN DE AGUA DE LA LOCALIDAD PLAYA CHIQUITA EL CUYO	\$0.0	\$13,713.00	-\$0.06	\$13,712.94	\$13,712.94	\$13,712.94	\$13,712.94	\$0.0	\$0.0	\$0.0
A0056		EQUIPAMIENTO AL SISTEMA DE DISTRIBUCIÓN DE AGUA DE LA LOCALIDAD PLAYA CHIQUITA 2DA. SECCIÓN	\$0.0	\$27,426.00	-\$0.12	\$27,425.88	\$27,425.88	\$27,425.88	\$27,425.88	\$0.0	\$0.0	\$0.0
A0057		EQUIPAMIENTO AL SISTEMA DE DISTRIBUCIÓN DE AGUA DE LA LOCALIDAD LOS PÁJAROS (EL PORVENIR)	\$0.0	\$13,713.00	-\$0.06	\$13,712.94	\$13,712.94	\$13,712.94	\$13,712.94	\$0.0	\$0.0	\$0.0
A0058		EQUIPAMIENTO AL SISTEMA DE DISTRIBUCIÓN DE AGUA DE LA LOCALIDAD PRUDENCIO LÓPEZ ARIAS	\$0.0	\$13,713.00	-\$0.06	\$13,712.94	\$13,712.94	\$13,712.94	\$13,712.94	\$0.0	\$0.0	\$0.0
A0059		EQUIPAMIENTO AL SISTEMA DE DISTRIBUCIÓN DE AGUA DE LA LOCALIDAD PLAYA CHIQUITA 1RA. SECCIÓN A	\$0.0	\$13,713.00	-\$0.06	\$13,712.94	\$13,712.94	\$13,712.94	\$13,712.94	\$0.0	\$0.0	\$0.0
A0060		EQUIPAMIENTO AL SISTEMA DE DISTRIBUCIÓN DE AGUA DE LA LOCALIDAD TORNO LARGO 2DA. SECCIÓN	\$0.0	\$27,426.00	-\$0.12	\$27,425.88	\$27,425.88	\$27,425.88	\$27,425.88	\$0.0	\$0.0	\$0.0
A0061		EQUIPAMIENTO AL SISTEMA DE DISTRIBUCIÓN DE AGUA DE LA LOCALIDAD ESQUIPULAS	\$0.0	\$54,852.00	-\$0.24	\$54,851.76	\$54,851.76	\$54,851.76	\$54,851.76	\$0.0	\$0.0	\$0.0
A0062		EQUIPAMIENTO AL SISTEMA DE DISTRIBUCIÓN DE AGUA DE LA LOCALIDAD EL BARRIAL	\$0.0	\$13,713.00	-\$0.06	\$13,712.94	\$13,712.94	\$13,712.94	\$13,712.94	\$0.0	\$0.0	\$0.0
A0063		EQUIPAMIENTO AL SISTEMA DE DISTRIBUCIÓN DE AGUA DE LA LOCALIDAD LA GUAYABA (ALTO AMATITÁN)	\$0.0	\$13,713.00	-\$0.06	\$13,712.94	\$13,712.94	\$13,712.94	\$13,712.94	\$0.0	\$0.0	\$0.0
A0064		EQUIPAMIENTO AL SISTEMA DE DISTRIBUCIÓN DE AGUA DE LA LOCALIDAD CONSTITUCIÓN DE 1917 (JONUTILLA)	\$0.0	\$27,426.00	-\$0.12	\$27,425.88	\$27,425.88	\$27,425.88	\$27,425.88	\$0.0	\$0.0	\$0.0
A0065		EQUIPAMIENTO AL SISTEMA DE DISTRIBUCIÓN DE AGUA DE LA LOCALIDAD EL BEJUCAL	\$0.0	\$27,426.00	-\$0.12	\$27,425.88	\$27,425.88	\$27,425.88	\$27,425.88	\$0.0	\$0.0	\$0.0
A0066		EQUIPAMIENTO AL SISTEMA DE DISTRIBUCIÓN DE AGUA DE LA LOCALIDAD COCOYOLAR (RÍO CHICO)	\$0.0	\$13,713.00	-\$0.06	\$13,712.94	\$13,712.94	\$13,712.94	\$13,712.94	\$0.0	\$0.0	\$0.0
A0067		EQUIPAMIENTO AL SISTEMA DE DISTRIBUCIÓN DE AGUA DE LA LOCALIDAD FEDERICO ÁLVAREZ 1RA. SECCIÓN A	\$0.0	\$13,713.00	-\$0.06	\$13,712.94	\$13,712.94	\$13,712.94	\$13,712.94	\$0.0	\$0.0	\$0.0
A0068		EQUIPAMIENTO AL SISTEMA DE DISTRIBUCIÓN DE AGUA DE LA LOCALIDAD JOSÉ MARÍA PINO SUÁREZ (SAN PEDRO)	\$0.0	\$27,426.00	-\$0.12	\$27,425.88	\$27,425.88	\$27,425.88	\$27,425.88	\$0.0	\$0.0	\$0.0
A0069		EQUIPAMIENTO AL SISTEMA DE DISTRIBUCIÓN DE AGUA DE LA LOCALIDAD MONTE GRANDE	\$0.0	\$13,713.00	-\$0.06	\$13,712.94	\$13,712.94	\$13,712.94	\$13,712.94	\$0.0	\$0.0	\$0.0
A0070		EQUIPAMIENTO AL SISTEMA DE DISTRIBUCIÓN DE AGUA DE LA LOCALIDAD LOS PÁJAROS	\$0.0	\$13,713.00	-\$0.06	\$13,712.94	\$13,712.94	\$13,712.94	\$13,712.94	\$0.0	\$0.0	\$0.0
A0081		EQUIPAMIENTO AL SISTEMA DE DISTRIBUCIÓN DE AGUA DE LA LOCALIDAD DE TORNO LARGO 1RA	\$0.0	\$92,752.31	\$0.0	\$92,752.31	\$0.0	\$0.0	\$0.0	\$92,752.31	\$92,752.31	\$0.0
A0082		EQUIPAMIENTO AL SISTEMA DE DISTRIBUCIÓN DE AGUA DE LA LOCALIDAD DE BOCA DE SAN GERÓNIMO	\$0.0	\$92,752.31	\$0.0	\$92,752.31	\$0.0	\$0.0	\$0.0	\$92,752.31	\$92,752.31	\$0.0
A0083		ADQUISICIÓN DE REACTIVOS QUÍMICOS PARA EL SISTEMA DE DISTRIBUCIÓN DE AGUA DE DIFERENTES LOCALIDADES	\$0.0	\$44,287.80	\$0.0	\$44,287.80	\$0.0	\$0.0	\$0.0	\$44,287.80	\$44,287.80	\$0.0
GC0019		GASTO DE OPERACIÓN DE LA COORDINACIÓN DEL SERVICIO DE AGUA Y SANAMIENTO DE JONUTA	\$3,803,215.99	\$4,931,331.64	-\$4,913,080.36	\$3,821,467.27	\$3,821,467.27	\$3,821,467.27	\$3,821,467.27	\$0.0	\$0.0	\$0.0

**MUNICIPIO DE JONUTA
 GASTO POR PROGRAMAS Y PROYECTOS
 AL MES DE: DICIEMBRE DE 2023**

P.P.	U.R.	DESCRIPCIÓN	AUTORIZADO	ADECUACIONES			DEVENGADO	EJERCIDO	PAGADO	SALDOS		
				AMPLIACIONES	REDUCCIONES	MODIFICADO				SUBEJERCIDO	POR DEVENGAR	DEVENGADO POR EJERCER
GC0081		GASTO DE OPERACIÓN DE LA COORDINACIÓN DEL SERVICIO DE AGUA Y SANEAMIENTO DE JONUTA (PAR)	\$1,136,805.78	\$10,600.00	-\$723,478.78	\$423,927.00	\$423,927.00	\$423,927.00	\$423,927.00	\$0.0	\$0.0	\$0.0
GC0106		GASTOS DE OPERACIÓN DE LA COORDINACIÓN DEL SERVICIO DE AGUA Y SANEAMIENTO DE JONUTA (REMANENTE 2022).	\$0.0	\$211,412.05	\$0.0	\$211,412.05	\$211,412.05	\$211,412.05	\$211,412.05	\$0.0	\$0.0	\$0.0
E021		Protección Vial	\$2,488,543.52	\$3,153,045.69	-\$2,811,613.22	\$2,829,975.99	\$2,829,975.99	\$2,829,975.99	\$2,829,975.99	\$0.0	\$0.0	\$0.0
GC0018		GASTO DE OPERACIÓN DE LA DIRECCIÓN DE TRÁNSITO - CONVENIO	\$485,972.21	\$806,184.34	-\$798,764.81	\$493,391.74	\$493,391.74	\$493,391.74	\$493,391.74	\$0.0	\$0.0	\$0.0
GC0021		GASTO DE OPERACIÓN DE LA DIRECCIÓN DE TRÁNSITO (PAR)	\$2,002,571.31	\$2,329,219.91	-\$2,003,006.97	\$2,328,784.25	\$2,328,784.25	\$2,328,784.25	\$2,328,784.25	\$0.0	\$0.0	\$0.0
GC0104		GASTOS DE OPERACIÓN DE LA DIRECCIÓN DE TRÁNSITO (REMANENTE CONV. TRÁNSITO 2022).	\$0.0	\$9,841.44	-\$9,841.44	\$0.0	\$0.0	\$0.0	\$0.0	\$0.0	\$0.0	\$0.0
GC0148		GASTO DE OPERACIÓN DE LA DIRECCIÓN DE TRÁNSITO (IG)	\$0.0	\$7,800.00	\$0.0	\$7,800.00	\$7,800.00	\$7,800.00	\$7,800.00	\$0.0	\$0.0	\$0.0
E028		PROTECCION CIVIL	\$0.0	\$2,900,845.24	-\$92,457.00	\$2,808,388.24	\$2,808,388.24	\$2,808,388.24	\$2,808,388.24	\$0.0	\$0.0	\$0.0
GC0120		EQUIPAMIENTO MENOR DE LA COORDINACION DE PROTECCION CIVIL	\$0.0	\$107,624.24	-\$10,904.00	\$96,720.24	\$96,720.24	\$96,720.24	\$96,720.24	\$0.0	\$0.0	\$0.0
GC0123		RECONSTRUCCIÓN DE INFRAESTRUCTURA DE PROTECCIÓN CIVIL AFECTADA POR DESASTRES NATURALES EN LOCALIDADES DEL MUNICIPIO DE JONUTA, TABASCO	\$0.0	\$1,625,909.06	-\$81,453.06	\$1,544,456.00	\$1,544,456.00	\$1,544,456.00	\$1,544,456.00	\$0.0	\$0.0	\$0.0
GC0124		CONSTRUCCIÓN DE OBRAS DE INFRAESTRUCTURA DE PROTECCIÓN CIVIL PARA LA PREVENCIÓN DE DESASTRES NATURALES EN LOCALIDADES DEL MUNICIPIO DE JONUTA, TABASCO	\$0.0	\$1,167,311.94	-\$99.94	\$1,167,212.00	\$1,167,212.00	\$1,167,212.00	\$1,167,212.00	\$0.0	\$0.0	\$0.0
E032		Prevención Social del Delito y Participación Ciudadana	\$23,756,690.20	\$40,149,552.54	-\$40,840,023.23	\$23,065,319.51	\$23,065,319.51	\$23,065,319.51	\$23,065,319.51	\$0.0	\$0.0	\$0.0
A0004		EQUIPAMIENTO PARA EL SISTEMA DE COMUNICACIÓN DE LA DIRECCIÓN DE SEGURIDAD PÚBLICA	\$0.0	\$833,017.63	-\$0.02	\$833,017.61	\$833,017.61	\$833,017.61	\$833,017.61	\$0.0	\$0.0	\$0.0
GC0016		GASTO DE OPERACIÓN DE SEGURIDAD PÚBLICA	\$22,856,690.20	\$37,110,746.47	-\$39,823,001.41	\$20,144,435.26	\$20,144,435.26	\$20,144,435.26	\$20,144,435.26	\$0.0	\$0.0	\$0.0
GC0023		SISTEMA DE COMUNICACIÓN DE SEGURIDAD PÚBLICA	\$900,000.00	\$300,788.00	-\$969,020.00	\$231,768.00	\$231,768.00	\$231,768.00	\$231,768.00	\$0.0	\$0.0	\$0.0
GC0110		GASTO DE OPERACIÓN DE LA DIRECCIÓN DE SEGURIDAD PÚBLICA. (PARTICIPACIONES REMANENTE 2022).	\$0.0	\$30,805.60	* -\$1.80	\$30,803.80	\$30,803.80	\$30,803.80	\$30,803.80	\$0.0	\$0.0	\$0.0
GC0118		GASTO DE OPERACIÓN DE SEGURIDAD PÚBLICA (PARTICIPACIONES).	\$0.0	\$1,874,194.84	-\$48,900.00	\$1,825,294.84	\$1,825,294.84	\$1,825,294.84	\$1,825,294.84	\$0.0	\$0.0	\$0.0
E091		RECOLECCIÓN, TRASLADOS Y DISPOSICIÓN FINAL DE RESIDUOS SÓLIDOS	\$0.0	\$1,365,423.26	-\$55,009.51	\$1,310,413.75	\$1,310,413.75	\$1,310,413.75	\$1,310,413.75	\$0.0	\$0.0	\$0.0
A0030		ADQUISICIÓN DE DESBROSADORA	\$0.0	\$31,900.00	-\$1,321.00	\$30,579.00	\$30,579.00	\$30,579.00	\$30,579.00	\$0.0	\$0.0	\$0.0
GC0105		PROGRAMA INTEGRAL DE MEJORAMIENTO DE INFRAESTRUCTURA NECESARIA PARA EL MANEJO DE RESIDUOS SÓLIDOS Y MEJORA DE CALIDAD DE AIRE.	\$0.0	\$1,333,523.26	-\$53,688.51	\$1,279,834.75	\$1,279,834.75	\$1,279,834.75	\$1,279,834.75	\$0.0	\$0.0	\$0.0

MUNICIPIO DE JONUTA
GASTO POR PROGRAMAS Y PROYECTOS
AL MES DE: DICIEMBRE DE 2023

P.P.	U.R.	DESCRIPCION	AUTORIZADO	ADJUSTACIONES			DEVENGADO	EJERCIDO	PAGADO	SALDOS	
				AMPLIACIONES	REDUCCIONES	MODIFICADO				SUBEJERCIDO	DEVENGADO POR EJERCER
F003		Desarrollo Agrícola	\$2,040,000.00	\$203,923.39	-\$643,112.38	\$1,600,811.01	\$1,600,811.01	\$1,600,811.01	\$1,600,811.01	\$0.0	\$0.0
GC0024		DOTACIÓN DE PLÁNTULAS DE DIFERENTES CULTIVOS	\$60,000.00	\$0.0	-\$60,000.00	\$0.0	\$0.0	\$0.0	\$0.0	\$0.0	\$0.0
GC0025		EXCAVACIÓN DE POZOS AGRÍCOLAS	\$1,100,000.00	\$0.0	-\$241,999.79	\$858,000.21	\$858,000.21	\$858,000.21	\$858,000.21	\$0.0	\$0.0
GC0029		MECANIZACIÓN AGRÍCOLA	\$880,000.00	\$144,923.39	-\$341,112.59	\$683,810.80	\$683,810.80	\$683,810.80	\$683,810.80	\$0.0	\$0.0
GC0108		MECANIZACIÓN AGRÍCOLA (PARTICIPACIONES REMANENTE 2022).	\$0.0	\$59,000.00	\$0.0	\$59,000.00	\$59,000.00	\$59,000.00	\$59,000.00	\$0.0	\$0.0
F004		Desarrollo Pecuário	\$887,500.00	\$183,596.50	-\$605,507.93	\$465,588.57	\$465,588.57	\$465,588.57	\$465,588.57	\$0.0	\$0.0
GC0026		APOYO AL PEQUEÑO GANADERO PARA LA ADQUISICIÓN DE SEMENTALES Y NOVILLONAS	\$500,000.00	\$0.0	-\$330,000.00	\$170,000.00	\$170,000.00	\$170,000.00	\$170,000.00	\$0.0	\$0.0
GC0027		PAQUETE TECNOLÓGICO PARA EL MEJORAMIENTO GENÉTICO DE GANADO BOVINO	\$387,500.00	\$5,596.50	-\$275,507.93	\$117,588.57	\$117,588.57	\$117,588.57	\$117,588.57	\$0.0	\$0.0
GC0127		APOYO ECONÓMICO PARA LA ADQUISICIÓN DE POLLITAS DE POSTURA, SEMENTALES OVINOS Y CERDOS PARA PIE DE CRÍA	\$0.0	\$178,000.00	\$0.0	\$178,000.00	\$178,000.00	\$178,000.00	\$178,000.00	\$0.0	\$0.0
F005		Desarrollo Pesquero	\$1,260,000.00	\$0.0	-\$100,000.00	\$1,160,000.00	\$1,160,000.00	\$1,160,000.00	\$1,160,000.00	\$0.0	\$0.0
GC0028		EMBARCACIONES MENORES (CAYUCOS) NUEVOS	\$1,260,000.00	\$0.0	-\$100,000.00	\$1,160,000.00	\$1,160,000.00	\$1,160,000.00	\$1,160,000.00	\$0.0	\$0.0
F010		Desarrollo Turístico	\$7,345,028.36	\$4,207,138.46	-\$1,885,323.94	\$9,666,842.88	\$9,666,842.88	\$9,666,842.88	\$9,666,842.88	\$0.0	\$0.0
GC0030		APOYO A PRODUCTORES DE QUESO	\$17,000.00	\$6,000.00	-\$11,000.00	\$12,000.00	\$12,000.00	\$12,000.00	\$12,000.00	\$0.0	\$0.0
GC0031		EXPO ANCA 2023	\$10,000.00	\$0.0	-\$10,000.00	\$0.0	\$0.0	\$0.0	\$0.0	\$0.0	\$0.0
GC0032		FERIA DE LOS RÍOS 2023	\$4,298,403.52	\$3,045,959.46	-\$786,241.52	\$6,558,121.46	\$6,558,121.46	\$6,558,121.46	\$6,558,121.46	\$0.0	\$0.0
GC0033		FERIA ESTATAL 2023	\$2,481,482.40	\$812,911.00	-\$885,881.98	\$2,408,511.42	\$2,408,511.42	\$2,408,511.42	\$2,408,511.42	\$0.0	\$0.0
GC0034		PLAYÓN 2023	\$538,142.44	\$342,268.00	-\$192,200.44	\$688,210.00	\$688,210.00	\$688,210.00	\$688,210.00	\$0.0	\$0.0
F034		FOMENTO A LAS CULTURAS Y LAS ARTES	\$0.0	\$480,000.00	-\$12,613.58	\$467,386.42	\$467,386.42	\$467,386.42	\$467,386.42	\$0.0	\$0.0
GC0126		DÍA DEL MAESTRO	\$0.0	\$480,000.00	-\$12,613.58	\$467,386.42	\$467,386.42	\$467,386.42	\$467,386.42	\$0.0	\$0.0
F035		Benévolencia Pública	\$34,508,448.96	\$16,244,122.26	-\$14,894,533.07	\$35,858,038.15	\$35,858,038.15	\$35,858,038.15	\$35,858,038.15	\$0.0	\$0.0
GC0012		GASTO DE OPERACIÓN DE LA DIRECCIÓN DE ATENCIÓN CIUDADANA	\$1,378,878.71	\$1,268,836.64	-\$1,146,613.41	\$1,501,101.94	\$1,501,101.94	\$1,501,101.94	\$1,501,101.94	\$0.0	\$0.0
GC0013		GASTO DE OPERACIÓN DE LA DIRECCIÓN DE ATENCIÓN A LAS MUJERES	\$2,452,364.11	\$2,021,062.68	-\$1,847,233.66	\$2,626,193.13	\$2,626,193.13	\$2,626,193.13	\$2,626,193.13	\$0.0	\$0.0
GC0015		GASTO DE OPERACIÓN DEL DIF MUNICIPAL	\$13,146,964.86	\$9,318,433.50	-\$10,396,685.69	\$12,068,712.67	\$12,068,712.67	\$12,068,712.67	\$12,068,712.67	\$0.0	\$0.0
GC0035		1RA. EXPO ACADEMIA DIF	\$15,000.00	\$0.0	-\$15,000.00	\$0.0	\$0.0	\$0.0	\$0.0	\$0.0	\$0.0

**MUNICIPIO DE JONUTA
 GASTO POR PROGRAMAS Y PROYECTOS
 AL MES DE: DICIEMBRE DE 2023**

P.P.	U.R.	DESCRIPCIÓN	AUTORIZADO	ADECUACIONES		MODIFICADO	DEVENGADO	EJERCIDO	PAGADO	SALDOS		
				AMPLIACIONES	REDUCCIONES					SUBEJERCIDO	DEVENGADO POR DEVENGAR	DEVENGADO POR EJERCER
GC0036		ALIMENTACIÓN SALUDABLE PARA LA POBLACIÓN DE JONUTA	\$12,212.00	\$0.0	-\$12,212.00	\$0.0	\$0.0	\$0.0	\$0.0	\$0.0	\$0.0	\$0.0
GC0037		CELEBRACIÓN DEL DÍA DE LAS MADRES	\$732,000.00	\$50,449.67	-\$92,000.00	\$690,449.67	\$690,449.67	\$690,449.67	\$690,449.67	\$0.0	\$0.0	\$0.0
GC0038		CELEBRACIÓN DÍA DE REYES	\$850,000.00	\$99,640.00	-\$99,652.89	\$849,987.11	\$849,987.11	\$849,987.11	\$849,987.11	\$0.0	\$0.0	\$0.0
GC0039		CELEBRACIÓN DÍA DEL ABUELO	\$30,009.20	\$29,336.40	-\$30,009.20	\$29,336.40	\$29,336.40	\$29,336.40	\$29,336.40	\$0.0	\$0.0	\$0.0
GC0040		DÍA INTERNACIONAL DE LA NO VIOLENCIA CONTRA LAS MUJERES	\$86,405.00	\$38,595.00	-\$73,810.43	\$51,189.57	\$51,189.57	\$51,189.57	\$51,189.57	\$0.0	\$0.0	\$0.0
GC0041		DOTACIÓN DE INSUMOS Y REACTIVACIÓN DEL ALBERGUE MUNICIPAL	\$133,000.00	\$0.0	-\$133,000.00	\$0.0	\$0.0	\$0.0	\$0.0	\$0.0	\$0.0	\$0.0
GC0042		ENTREVISTAS PSICOTERAPÉUTICAS PARA MEJORAR LA SALUD MENTAL Y FÍSICA DE LOS NIÑOS, ADOLESCENTES Y FAMILIAS DEL MUNICIPIO	\$14,852.64	\$0.0	-\$14,852.64	\$0.0	\$0.0	\$0.0	\$0.0	\$0.0	\$0.0	\$0.0
GC0043		PROGRAMA DE APOYO SOCIAL A VOLUNTARIOS	\$14,061,600.00	\$1,006,800.00	-\$459,300.00	\$14,609,100.00	\$14,609,100.00	\$14,609,100.00	\$14,609,100.00	\$0.0	\$0.0	\$0.0
GC0044		PROGRAMA DE APOYOS SOCIALES A PERSONAS VULNERABLES	\$500,000.00	\$5,000.00	-\$5,038.92	\$499,961.08	\$499,961.08	\$499,961.08	\$499,961.08	\$0.0	\$0.0	\$0.0
GC0045		PROGRAMA DE BRIGADAS DE ATENCIÓN A FAMILIAS Y POBLACIÓN VULNERABLE	\$80,000.00	\$0.0	-\$80,000.00	\$0.0	\$0.0	\$0.0	\$0.0	\$0.0	\$0.0	\$0.0
GC0046		TALLER DE FORMACIÓN PARA EL EMPRENDEDOR	\$100,000.00	\$11,662.54	-\$111,662.54	\$0.0	\$0.0	\$0.0	\$0.0	\$0.0	\$0.0	\$0.0
GC0047		TALLER DE OFICIO CORTE Y CONFECCIÓN, BELLEZA Y REPOSTERÍA	\$120,000.00	\$0.0	-\$120,000.00	\$0.0	\$0.0	\$0.0	\$0.0	\$0.0	\$0.0	\$0.0
GC0048		TAMCADDIF (TALLERES PARA ADULTOS MAYORES Y PERSONAS CON CAPACIDADES DIFERENTES)	\$18,123.84	\$0.0	-\$18,123.84	\$0.0	\$0.0	\$0.0	\$0.0	\$0.0	\$0.0	\$0.0
GC0049		EQUIPAMIENTO PARA LA ACADEMIA DIF	\$32,038.60	\$64,593.35	-\$44,869.85	\$51,762.10	\$51,762.10	\$51,762.10	\$51,762.10	\$0.0	\$0.0	\$0.0
GC0050		EQUIPAMIENTO PARA LA UNIDAD BÁSICA DE REHABILITACIÓN DEL MUNICIPIO	\$45,000.00	\$2,500.00	-\$25,000.00	\$22,500.00	\$22,500.00	\$22,500.00	\$22,500.00	\$0.0	\$0.0	\$0.0
GC0051		FESTIVAL DÍA DE NIÑO	\$700,000.00	\$215,468.00	-\$169,468.00	\$746,000.00	\$746,000.00	\$746,000.00	\$746,000.00	\$0.0	\$0.0	\$0.0
GC0136		GASTO DE OPERACIÓN DE LA DIRECCIÓN DE ATENCIÓN CIUDADANA (IG)	\$0.0	\$5,910.00	\$0.0	\$5,910.00	\$5,910.00	\$5,910.00	\$5,910.00	\$0.0	\$0.0	\$0.0
GC0137		PRIMER CONGRESO "LA FAMILIA COMO FUENTE DE VALORES"	\$0.0	\$2,054,334.48	\$0.0	\$2,054,334.48	\$2,054,334.48	\$2,054,334.48	\$2,054,334.48	\$0.0	\$0.0	\$0.0
GC0142		GASTO DE OPERACIÓN DEL DIF MUNICIPAL (IG)	\$0.0	\$51,500.00	\$0.0	\$51,500.00	\$51,500.00	\$51,500.00	\$51,500.00	\$0.0	\$0.0	\$0.0
F038		Fomento a las Expresiones Culturales y Artísticas	\$13,576,274.49	\$10,642,657.36	-\$10,425,848.49	\$13,793,083.36	\$13,793,083.36	\$13,793,083.36	\$13,793,083.36	\$0.0	\$0.0	\$0.0
GC0009		GASTO DE OPERACIÓN DE LA DIRECCIÓN DE EDUCACIÓN, CULTURA Y RECREACIÓN	\$11,911,674.49	\$10,116,921.13	-\$9,784,687.63	\$12,243,907.99	\$12,243,907.99	\$12,243,907.99	\$12,243,907.99	\$0.0	\$0.0	\$0.0
GC0053		ACTOS CÍVICOS CONMEMORATIVOS Y FIESTAS SEPTIEMBRENAS	\$350,000.00	\$18,870.61	-\$47,277.93	\$321,592.68	\$321,592.68	\$321,592.68	\$321,592.68	\$0.0	\$0.0	\$0.0

**MUNICIPIO DE JONUTA
 GASTO POR PROGRAMAS Y PROYECTOS
 AL MES DE: DICIEMBRE DE 2023**

P.P.	U.R.	DESCRIPCION	AUTORIZADO	ADECUACIONES		MODIFICADO	DEVENGADO	EJERCIDO	RAGADO	SALDOS		
				AMPLIACIONES	REDUCCIONES					SUB EJERCIDO	POR DEVENGAR	DEVENGADO POR EJERCER
GC0054		BECAS DE FOMENTO A LA CULTURA Y LAS ARTES	\$681,600.00	\$0.0	-\$56,100.00	\$625,500.00	\$625,500.00	\$625,500.00	\$625,500.00	\$0.0	\$0.0	\$0.0
GC0055		NOCHES DE GRANDEZA	\$120,000.00	\$7,600.00	-\$127,600.00	\$0.0	\$0.0	\$0.0	\$0.0	\$0.0	\$0.0	\$0.0
GC0056		TRADICIONES MILENARIAS DIA DE MUERTOS	\$45,000.00	\$68,295.00	-\$45,200.00	\$68,095.00	\$68,095.00	\$68,095.00	\$68,095.00	\$0.0	\$0.0	\$0.0
GC0057		VILLA NAVIDAD	\$348,000.00	\$329,333.54	-\$235,598.25	\$441,735.29	\$441,735.29	\$441,735.29	\$441,735.29	\$0.0	\$0.0	\$0.0
GC0084		GASTO DE OPERACIÓN DE LA DIRECCIÓN DE EDUCACIÓN, CULTURA Y RECREACIÓN (IG)	\$120,000.00	\$101,637.08	-\$129,384.68	\$92,252.40	\$92,252.40	\$92,252.40	\$92,252.40	\$0.0	\$0.0	\$0.0
F044		Apoyo al Fomento de la Cultura Ambiental	\$801,384.24	\$3,989,661.87	-\$1,738,156.66	\$3,052,889.45	\$3,052,889.45	\$3,052,889.45	\$3,052,889.45	\$0.0	\$0.0	\$0.0
GC0014		GASTO DE OPERACIÓN DE LA DIRECCIÓN DE PROTECCIÓN AMBIENTAL Y DESARROLLO SUSTENTABLE	\$801,384.24	\$3,953,121.75	-\$1,738,156.65	\$3,016,349.34	\$3,016,349.34	\$3,016,349.34	\$3,016,349.34	\$0.0	\$0.0	\$0.0
GC0134		GASTO DE OPERACIÓN DE LA DIRECCIÓN DE PROTECCIÓN AMBIENTAL Y DESARROLLO SUSTENTABLE (IG)	\$0.0	\$36,540.12	-\$0.01	\$36,540.11	\$36,540.11	\$36,540.11	\$36,540.11	\$0.0	\$0.0	\$0.0
F045		Fomento a la Educación	\$1,000,000.00	\$0.0	-\$78,851.00	\$921,149.00	\$921,149.00	\$921,149.00	\$921,149.00	\$0.0	\$0.0	\$0.0
GC0052		BECAS PARA EL DESARROLLO PROFESIONAL DE JÓVENES	\$1,000,000.00	\$0.0	-\$78,851.00	\$921,149.00	\$921,149.00	\$921,149.00	\$921,149.00	\$0.0	\$0.0	\$0.0
F046		Fomento al Deporte y a la Recreación	\$2,195,107.00	\$428,015.16	-\$688,156.00	\$1,934,966.16	\$1,934,966.16	\$1,934,966.16	\$1,934,966.16	\$0.0	\$0.0	\$0.0
GC0058		JUEGO DE BEIS SOFT ESTRELLAS	\$22,922.00	\$7,908.00	-\$7,908.00	\$22,922.00	\$22,922.00	\$22,922.00	\$22,922.00	\$0.0	\$0.0	\$0.0
GC0059		MATERIALES DEPORTIVOS	\$242,200.00	\$0.0	-\$1,094.00	\$241,106.00	\$241,106.00	\$241,106.00	\$241,106.00	\$0.0	\$0.0	\$0.0
GC0060		PREMIACIÓN DE LIGAS MUNICIPALES	\$460,000.00	\$58,500.00	-\$352,088.00	\$166,412.00	\$166,412.00	\$166,412.00	\$166,412.00	\$0.0	\$0.0	\$0.0
GC0061		RETO MANATI	\$300,000.00	\$86,142.00	-\$7,900.28	\$378,241.72	\$378,241.72	\$378,241.72	\$378,241.72	\$0.0	\$0.0	\$0.0
GC0062		TORNEO INTERNACIONAL DE LA PESCA DEPORTIVA DE ROBALO	\$804,659.00	\$273,465.16	-\$255,401.32	\$822,722.84	\$822,722.84	\$822,722.84	\$822,722.84	\$0.0	\$0.0	\$0.0
GC0063		TORNEOS RELÁMPAGO	\$73,726.00	\$0.0	-\$58,726.00	\$15,000.00	\$15,000.00	\$15,000.00	\$15,000.00	\$0.0	\$0.0	\$0.0
GC0064		UNIFORMES DEPORTIVOS	\$291,600.00	\$0.0	-\$3,038.40	\$288,561.60	\$288,561.60	\$288,561.60	\$288,561.60	\$0.0	\$0.0	\$0.0
X002		Mejoramiento para la Infraestructura de Agua Potable	\$1,136,000.00	\$7,887,328.68	-\$641,413.81	\$8,381,914.87	\$8,352,897.97	\$8,352,897.97	\$8,352,897.97	\$29,016.90	\$29,016.90	\$0.0
GC0072		PROGRAMA INTEGRAL DE REPARACIÓN DE LÍNEAS DEL SISTEMA DE DISTRIBUCIÓN DE AGUA POTABLE EN EL MUNICIPIO	\$1,136,000.00	\$7,872,847.53	-\$540,460.88	\$8,668,386.65	\$8,668,386.65	\$8,668,386.65	\$8,668,386.65	\$0.0	\$0.0	\$0.0
OP0029		CONSTRUCCIÓN Y EQUIPAMIENTO DE POZO PROFUNDO EN LA RANCHERÍA VUELTA ABAJO DEL MUNICIPIO DE JONUTA (OP0109-REFERENDO 2022)	\$0.0	\$644,200.98	\$0.0	\$644,200.98	\$644,200.98	\$644,200.98	\$644,200.98	\$0.0	\$0.0	\$0.0

**MUNICIPIO DE JONUTA
 GASTO POR PROGRAMAS Y PROYECTOS
 AL MES DE: DICIEMBRE DE 2023**

R.P.	U.R.	DESCRIPCION	AUTORIZADO	ADECUACIONES		MODIFICADO	DEVENGADO	EJERCIDO	PAGADO	SALDOS		
				AMPLIACIONES	REDUCCIONES					SUB EJERCIDO	POR DEVENGAR	DEVENGADO POR EJERCER
OP0030		CONSTRUCCIÓN Y EQUIPAMIENTO DE POZO PROFUNDO EN LA RANCHERÍA BEJUCAL DEL MUNICIPIO DE JONUTA (OP0110-REFRENDO 2022)	\$0.0	\$623,533.72	\$0.0	\$623,533.72	\$623,533.72	\$623,533.72	\$623,533.72	\$0.0	\$0.0	\$0.0
OP0031		CONSTRUCCIÓN Y EQUIPAMIENTO DE POZO PROFUNDO EN LA RANCHERÍA EL BARRIAL (PALO VERDE) DEL MUNICIPIO DE JONUTA (OP0111-REFRENDO 2022)	\$0.0	\$665,458.18	\$0.0	\$665,458.18	\$665,458.18	\$665,458.18	\$665,458.18	\$0.0	\$0.0	\$0.0
OP0032		CONSTRUCCIÓN Y EQUIPAMIENTO DE POZO PROFUNDO EN LA RANCHERÍA TORNOLARGO 2DA. SECCIÓN DEL MUNICIPIO DE JONUTA (OP0112-REFRENDO 2022)	\$0.0	\$732,206.11	\$0.0	\$732,206.11	\$732,206.11	\$732,206.11	\$732,206.11	\$0.0	\$0.0	\$0.0
OP0039		CONSTRUCCIÓN DE RED O SISTEMA DE AGUA ENTUBADA EN LA CALLE ALVARO OBREGÓN DE LA COL. CENTRO DE LA CD. DE JONUTA, TABASCO (OP0124-REFRENDO 2022)	\$0.0	\$23,565.59	\$0.0	\$23,565.59	\$23,565.59	\$23,565.59	\$23,565.59	\$0.0	\$0.0	\$0.0
OP0058		CONSTRUCCION DE RED DE AGUA POTABLE EN LA CALLE JOSE MARIA PINO SUAREZ, TRAMO: CALLE MARIANO MATAMOROS - CALLE ALVARO OBREGON, DE LA COL. CENTRO, CD. DE JONUTA	\$0.0	\$213,907.17	-\$2,139.07	\$211,768.10	\$211,768.10	\$211,768.10	\$211,768.10	\$0.0	\$0.0	\$0.0
OP0077		CONSTRUCCION DE RED DE AGUA POTABLE EN LA CALLE JOSE MARIA PINO SUAREZ DEL TRAMO: CALLE ALVARO OBREGON - CALLE FEDERICO ALAVRES, DE LA COL. CENTRO, CIUDAD DE JONUTA	\$0.0	\$162,026.47	-\$2,592.42	\$159,434.05	\$159,434.05	\$159,434.05	\$159,434.05	\$0.0	\$0.0	\$0.0
OP0080		CONSTRUCCION DE RED DE AGUA POTABLE EN LA RANCHERIA TORNOLARGO 2DA SECC., DEL MUNICIPIO DE JONUTA	\$0.0	\$1,783,424.26	-\$23,184.52	\$1,760,239.74	\$1,760,239.74	\$1,760,239.74	\$1,760,239.74	\$0.0	\$0.0	\$0.0
OP0082		AMPLIACIÓN DE RED DE AGUA POTABLE EN LA CALLE 24 DE MAYO Y ANDADOR SIN NOMBRE, TRAMO CALLE JOSÉ MARÍA PINO SUAREZ A AV. PERIFÉRICO, DE LA COLONIA CENTRO, EN LA CIUDAD DE JONUTA	\$0.0	\$186,154.72	-\$1,675.39	\$184,479.33	\$184,479.33	\$184,479.33	\$184,479.33	\$0.0	\$0.0	\$0.0
OP0097		CONSTRUCCIÓN DE RED POTABLE EN LA CALLE JOSÉ MARÍA PINO SUAREZ DEL TRAMO: CALLE FEDERICO ÁLVAREZ-CALLE MARCOS DÍAZ, DE LA COL. CENTRO, CIUDAD DE JONUTA	\$0.0	\$223,494.87	-\$3,575.92	\$219,918.95	\$219,918.95	\$219,918.95	\$219,918.95	\$0.0	\$0.0	\$0.0
OP0102		EQUIPAMIENTO PARA EL SISTEMA DE AGUA POTABLE DE LA RANCHERÍA TRINIDAD Y CATALINA 2DA. SECCIÓN DEL MUNICIPIO DE JONUTA.	\$0.0	\$71,983.39	-\$2,320.00	\$69,663.39	\$69,663.39	\$69,663.39	\$69,663.39	\$0.0	\$0.0	\$0.0
OP0103		REHABILITACIÓN PARA EL SISTEMA DE AGUA POTABLE DE LA RANCHERÍA TRINIDAD Y CATALINA 2DA. SECCIÓN DEL MUNICIPIO DE JONUTA	\$0.0	\$89,517.76	-\$25,679.69	\$63,838.07	\$34,821.17	\$34,821.17	\$34,821.17	\$29,016.90	\$29,016.90	\$0.0

**MUNICIPIO DE JONUTA
GASTO POR PROGRAMAS Y PROYECTOS
AL MES DE: DICIEMBRE DE 2023**

P.P.	U.R.	DESCRIPCION	AUTORIZADO	ADECUACIONES		MODIFICADO	DEVENGADO	EJERCIDO	PAGADO	SALDOS	
				AMPLIACIONES	REDUCCIONES					POR DEVENGAR	DEVENGADO POR EJERCER
OP0104		EQUIPAMIENTO PARA SISTEMA DE AGUA POTABLE DEL POBLADO SAN JOSÉ DEL MUNICIPIO DE JONUTA	\$0.0	\$177,219.34	-\$5,244.61	\$171,974.73	\$171,974.73	\$171,974.73	\$171,974.73	\$0.0	\$0.0
OP0105		REHABILITACIÓN PARA EL SISTEMA DE AGUA POTABLE DE LA RANCHERÍA SAN JOSÉ DEL MUNICIPIO DE JONUTA	\$0.0	\$36,082.35	-\$3,087.07	\$32,995.28	\$32,995.28	\$32,995.28	\$32,995.28	\$0.0	\$0.0
OP0106		EQUIPAMIENTO PARA SISTEMA DE AGUA POTABLE DE LA RANCHERÍA EL SACRIFICIO DEL MUNICIPIO DE JONUTA	\$0.0	\$270,661.57	-\$2,318.73	\$268,342.84	\$268,342.84	\$268,342.84	\$268,342.84	\$0.0	\$0.0
OP0107		EQUIPAMIENTO PARA SISTEMA DE AGUA POTABLE DE LA RANCHERÍA ESQUIPULA DEL MUNICIPIO DE JONUTA	\$0.0	\$42,576.88	-\$2,911.60	\$39,665.28	\$39,665.28	\$39,665.28	\$39,665.28	\$0.0	\$0.0
OP0108		EQUIPAMIENTO PARA SISTEMA DE AGUA POTABLE DE LA RANCHERÍA BARRIALITO DEL MUNICIPIO DE JONUTA	\$0.0	\$31,403.98	-\$2,405.30	\$28,998.68	\$28,998.68	\$28,998.68	\$28,998.68	\$0.0	\$0.0
OP0109		MANTENIMIENTO DE EQUIPO DE BOMBEO EN LA PLANTA POTABILIZADORA DE JONUTA	\$0.0	\$194,340.60	-\$3,480.00	\$190,860.60	\$190,860.60	\$190,860.60	\$190,860.60	\$0.0	\$0.0
OP0110		CONSTRUCCIÓN DE SISTEMA DE AGUA POTABLE DESDE LA RANCHERÍA SAN GERÓNIMO - CUYO DE GUADALUPE DEL MUNICIPIO DE JONUTA, TABASCO	\$0.0	\$648,516.96	-\$14,801.89	\$633,715.07	\$633,715.07	\$633,715.07	\$633,715.07	\$0.0	\$0.0
OP0111		EQUIPAMIENTO PARA EL SISTEMA DE AGUA POTABLE DE LA RANCHERÍA ZAPOTAL 2DA. SECCIÓN DEL MUNICIPIO DE JONUTA	\$0.0	\$131,695.79	-\$1,739.99	\$129,955.80	\$129,955.80	\$129,955.80	\$129,955.80	\$0.0	\$0.0
OP0115		REHABILITACIÓN DE LA RED DE AGUA POTABLE DE LA RANCHERÍA BOCA DE SAN GERÓNIMO DEL MUNICIPIO DE JONUTA	\$0.0	\$662,510.46	-\$3,796.73	\$658,713.73	\$658,713.73	\$658,713.73	\$658,713.73	\$0.0	\$0.0
K003		DRENAJE Y ALCANTARILLADO	\$0.0	\$9,663,006.04	-\$91,970.14	\$9,571,035.90	\$9,571,035.90	\$9,571,035.90	\$9,571,035.90	\$0.0	\$0.0
GC0119		PROGRAMA DE MANTENIMIENTO A RED DE DRENAJE Y CÁRCAMOS DEL MUNICIPIO DE JONUTA	\$0.0	\$134,302.00	-\$2.00	\$134,300.00	\$134,300.00	\$134,300.00	\$134,300.00	\$0.0	\$0.0
OP0037		REHABILITACIÓN DE CÁRCAMO EN LA CIUDAD DE JONUTA, COL. CENTRO 33 (OP0122-REFRENDO 2022)	\$0.0	\$1,464,538.31	\$0.0	\$1,464,538.31	\$1,464,538.31	\$1,464,538.31	\$1,464,538.31	\$0.0	\$0.0
OP0038		AMPLIACIÓN DE DRENAJE SANITARIO EN LA CALLE ÁLVARO OBREGÓN DE LA COL. CENTRO DE LA CD. DE JONUTA, TABASCO (OP0123-REFRENDO 2022)	\$0.0	\$26,204.82	\$0.0	\$26,204.82	\$26,204.82	\$26,204.82	\$26,204.82	\$0.0	\$0.0
OP0041		REHABILITACIÓN DE DRENAJE SANITARIO EN LA CALLE TULIPANES DE LA COLONIA VILLA LAS FLORES, EN LA CIUDAD DE JONUTA (OP0126-REFRENDO 2022)	\$0.0	\$909,458.83	\$0.0	\$909,458.83	\$909,458.83	\$909,458.83	\$909,458.83	\$0.0	\$0.0
OP0057		CONSTRUCCIÓN DE DRENAJE PLUVIAL EN LA CALLE JOSE MARIA PINO SUAREZ, TRAMO: CALLE MARIANO MATAMOROS - CALLE ALVARO OBREGON, DE LA COL. CENTRO CD. DE JONUTA	\$0.0	\$1,467,293.85	-\$14,672.94	\$1,452,620.91	\$1,452,620.91	\$1,452,620.91	\$1,452,620.91	\$0.0	\$0.0
OP0067		REHABILITACIÓN DE PLANTA DE TRATAMIENTO DE AGUAS RESIDUALES EN VILLA LAS FLORES DE LA CIUDAD DE JONUTA	\$0.0	\$2,287,119.54	-\$32,019.67	\$2,255,099.87	\$2,255,099.87	\$2,255,099.87	\$2,255,099.87	\$0.0	\$0.0

MUNICIPIO DE JONUTA
GASTO POR PROGRAMAS Y PROYECTOS
AL MES DE: DICIEMBRE DE 2023

P.P.	U.R.	DESCRIPCION	AUTORIZADO	ADECUACIONES		MODIFICADO	DEVENGADO	EJERCIDO	PAGADO	SALDOS		
				AMPLIACIONES	REDUCCIONES					SUBEJERCIDO	POR DEVENGAR	DEVENGADO POR EJERCER
OP0076		CONSTRUCCION DE DRENAJE PLUVIAL EN LA CALLE JOSE MARIA PINO SUAREZ DEL TRAMO: CALLE ALVARO OBREGON - CALLE FEDERICO ALVARES, DE LA COL. CENTRO, CIUDAD DE JONUTA	\$0.0	\$1,107,240.89	-\$17,715.86	\$1,089,525.03	\$1,089,525.03	\$1,089,525.03	\$1,089,525.03	\$0.0	\$0.0	\$0.0
OP0096		CONSTRUCCIÓN DE DRENAJE PLUVIAL EN LA CALLE JOSÉ MARÍA PINO SUAREZ DEL TRAMO: CALLE FEDERICO ÁLVAREZ-CALLE MARCOS DIAZ, DE LA COL. CENTRO, CIUDAD DE JONUTA	\$0.0	\$1,717,297.66	-\$27,476.76	\$1,689,820.90	\$1,689,820.90	\$1,689,820.90	\$1,689,820.90	\$0.0	\$0.0	\$0.0
OP0112		REHABILITACIÓN DEL CÁRCAMO PLUVIAL EN LA CALLE MARINA COL. CENTRO, DE LA CIUDAD DE JONUTA	\$0.0	\$549,550.14	-\$82.91	\$549,467.23	\$549,467.23	\$549,467.23	\$549,467.23	\$0.0	\$0.0	\$0.0
K004		Urbanización	\$1,000,000.00	\$75,500.00	-\$460,943.92	\$614,556.08	\$614,556.08	\$614,556.08	\$614,556.08	\$0.0	\$0.0	\$0.0
GC0073		PROGRAMA INTEGRAL DE MANTENIMIENTO DE DIVERSAS VIALIDADES CON MEZCLA ASFÁLTICA EN EL MUNICIPIO	\$1,000,000.00	\$75,500.00	-\$460,943.92	\$614,556.08	\$614,556.08	\$614,556.08	\$614,556.08	\$0.0	\$0.0	\$0.0
K005		URBANIZACIÓN	\$0.0	\$52,114,028.18	-\$2,986,948.79	\$49,127,079.39	\$43,471,005.24	\$43,471,005.24	\$43,471,005.24	\$5,656,074.15	\$5,656,074.15	\$0.0
OP0027		CONSTRUCCIÓN DE FUENTE DANZANTE EN EL PARQUE PÚBLICO CENTRAL BENITO JUÁREZ, EN EL MUNICIPIO DE JONUTA, TABASCO (OP0095-REFRENDO 2022)	\$0.0	\$920,578.40	\$0.0	\$920,578.40	\$920,578.40	\$920,578.40	\$920,578.40	\$0.0	\$0.0	\$0.0
OP0059		CONSTRUCCION DE PAVIMENTO CON CONCRETO HIDRAULICO EN LA CALLE JOSE MARIA PINO SUAREZ TRAMO: CALLE MARIANO MATAMOROS - CALLE ALVARO OBREGON, DE LA COL. CENTRO, CD. DE JONUTA	\$0.0	\$3,290,531.66	-\$34,879.64	\$3,255,652.02	\$3,255,652.02	\$3,255,652.02	\$3,255,652.02	\$0.0	\$0.0	\$0.0
OP0060		CONSTRUCCION DE BANQUETAS Y GUARNICIONES EN LA CALLE JOSE MARIA PINO SUAREZ TRAMO: CALLE MARIANO MATAMOROS - CALLE ALVARO OBREGON, DE LA COL. CENTRO, CD. DE JONUTA	\$0.0	\$1,753,940.52	-\$18,591.77	\$1,735,348.75	\$1,735,348.75	\$1,735,348.75	\$1,735,348.75	\$0.0	\$0.0	\$0.0
OP0063		EQUIPAMIENTO DE LUMINARIAS EN LA AVENIDA PERIFÉRICO, TRAMO CALLE 1 A CALLE NICOLAS BRAVO DE LA CIUDAD DE JONUTA	\$0.0	\$3,312,032.56	-\$35,769.95	\$3,276,262.61	\$3,276,262.61	\$3,276,262.61	\$3,276,262.61	\$0.0	\$0.0	\$0.0
OP0064		CONSTRUCCION DE PAVIMENTO CON CONCRETO HIDRAULICO EN LA CALLE ALVARO OBREGON, TRAMO: CALLE MIGUEL HIDALGO - CALLE JOSE MARIA PINO SUAREZ, DE LA COL. CENTRO, CD. DE JONUTA	\$0.0	\$784,252.28	-\$5,960.32	\$778,291.96	\$778,291.96	\$778,291.96	\$778,291.96	\$0.0	\$0.0	\$0.0
OP0065		CONSTRUCCION DE BANQUETAS Y GUARNICIONES EN LA CALLE ALVARO OBREGON, TRAMO: CALLE MIGUEL HIDALGO - CALLE JOSE MARIA PINO SUAREZ, DE LA COL. CENTRO, CD. DE JONUTA	\$0.0	\$276,442.23	-\$2,100.96	\$274,341.27	\$274,341.27	\$274,341.27	\$274,341.27	\$0.0	\$0.0	\$0.0
OP0068		MANTENIMIENTO DE CALLES CON GRAVA DE REVESTIMIENTO EN EL POBLADO SAN CRISTÓBAL, DEL MUNICIPIO DE JONUTA	\$0.0	\$2,202,404.01	-\$26,428.85	\$2,175,975.16	\$2,175,975.16	\$2,175,975.16	\$2,175,975.16	\$0.0	\$0.0	\$0.0
OP0069		MANTENIMIENTO DE CALLES CON GRAVA DE REVESTIMIENTO EN EL POBLADO COROZAL, DEL MUNICIPIO DE JONUTA	\$0.0	\$4,436,846.03	-\$56,347.91	\$4,380,498.12	\$4,380,498.12	\$4,380,498.12	\$4,380,498.12	\$0.0	\$0.0	\$0.0

**MUNICIPIO DE JONUTA
 GASTO POR PROGRAMAS Y PROYECTOS
 AL MES DE: DICIEMBRE DE 2023**

P.P.	U.R.	DESCRIPCION	AUTORIZADO	ADECUACIONES		MODIFICADO	DEVENGADO	EJERCIDO	PAGADO	SALDOS		
				AMPLIACIONES	REDUCCIONES					SUBEJERCIDO	DEVENGADO POR DEVENGAR	DEVENGADO POR EJERCER
OP0070		MANTENIMIENTO DE CALLES CON GRAVA DE REVESTIMIENTO EN EL POBLADO BOCA DE SAN GERÓNIMO, DEL MUNICIPIO DE JONUTA	\$0.0	\$1,764,515.30	-\$21,174.18	\$1,743,341.12	\$1,743,341.12	\$1,743,341.12	\$1,743,341.12	\$0.0	\$0.0	\$0.0
OP0071		MANTENIMIENTO DE CALLES CON GRAVA DE REVESTIMIENTO EN EL POBLADO CHANERO, DEL MUNICIPIO DE JONUTA	\$0.0	\$4,442,099.46	-\$35,536.80	\$4,406,562.66	\$4,406,562.66	\$4,406,562.66	\$4,406,562.66	\$0.0	\$0.0	\$0.0
OP0072		MANTENIMIENTO DE CALLES CON GRAVA DE REVESTIMIENTO EN EL POBLADO MONTE GRANDE, DEL MUNICIPIO DE JONUTA	\$0.0	\$5,437,820.87	-\$32,626.93	\$5,405,193.94	\$5,405,193.94	\$5,405,193.94	\$5,405,193.94	\$0.0	\$0.0	\$0.0
OP0074		MANTENIMIENTO DE DIVERSAS CALLES CON CONCRETO HIDRAULICO (BACHEO), EN LA CIUDAD DE JONUTA, MUNICIPIO DE JONUTA	\$0.0	\$694,894.87	-\$8,338.74	\$686,556.13	\$686,556.13	\$686,556.13	\$686,556.13	\$0.0	\$0.0	\$0.0
OP0078		CONSTRUCCION DE PAVIMENTO CON CONCRETO HIDRAULICO EN LA CALLE JOSE MARIA PINO SUAREZ DEL TRAMO: CALLE ALVARO OBREGON - CALLE FEDERICO ALAVRES, DE LA COL. CENTRO, CIUDAD DE JONUTA	\$0.0	\$2,579,412.77	-\$46,429.43	\$2,532,983.34	\$2,532,983.34	\$2,532,983.34	\$2,532,983.34	\$0.0	\$0.0	\$0.0
OP0079		CONSTRUCCION DE BANQUETAS Y GUARNICIONES EN LA CALLE JOSE MARIA PINO SUARES, TRAMO: CALLE MARIANO MATAMOROS - CALLE ALVARO OBREGON, DE LA COL. CENTRO, CIUDAD DE JONUTA	\$0.0	\$1,435,697.99	-\$25,842.56	\$1,409,855.43	\$1,409,855.43	\$1,409,855.43	\$1,409,855.43	\$0.0	\$0.0	\$0.0
OP0081		MANTENIMIENTO DE ALUMBRADO PÚBLICO EN LA CALLE JOSÉ MARÍA PINO SUAREZ DE LA COLONIA CENTRO, EN LA CIUDAD DE JONUTA	\$0.0	\$1,961,767.95	-\$23,541.22	\$1,938,226.73	\$1,938,226.73	\$1,938,226.73	\$1,938,226.73	\$0.0	\$0.0	\$0.0
OP0083		MANTENIMIENTO DE CALLES CON MEZCLA ASFÁLTICA EN FRIO Y SELLO PREMEZCLADO EN EL POBLADO MONTE GRANDE, MUNICIPIO DE JONUTA	\$0.0	\$2,435,159.29	-\$2,435,159.29	\$0.0	\$0.0	\$0.0	\$0.0	\$0.0	\$0.0	\$0.0
OP0088		EQUIPAMIENTO CON LUMINARIAS EN LA AVENIDA JOSÉ MARÍA PINO SUAREZ, DE LA CIUDAD DE JONUTA	\$0.0	\$1,014,078.38	-\$8,721.07	\$1,005,357.31	\$1,005,357.31	\$1,005,357.31	\$1,005,357.31	\$0.0	\$0.0	\$0.0
OP0092		AMPLIACIÓN DE ALUMBRADO PÚBLICO EN LA RANCHERÍA EL BARRIAL (PALO VERDE)	\$0.0	\$224,744.42	-\$9,990.02	\$214,754.40	\$214,754.40	\$214,754.40	\$214,754.40	\$0.0	\$0.0	\$0.0
OP0093		REHABILITACIÓN DE ANDADOR PÚBLICO EN LA AV. PERIFÉRICO TRAMO: CALLE 1-CALLE ROBERTO MADRAZO PINTADO DE LA CIUDAD DE JONUTA	\$0.0	\$681,691.68	-\$8,180.30	\$673,511.38	\$673,511.38	\$673,511.38	\$673,511.38	\$0.0	\$0.0	\$0.0
OP0095		MANTENIMIENTO DE DIVERSAS CALLES CON CONCRETO HIDRÁULICO (BACHEO), EN LA CIUDAD DE JONUTA, MUNICIPIO DE JONUTA (2DA ETAPA)	\$0.0	\$544,613.75	-\$6,658.30	\$537,955.45	\$537,955.45	\$537,955.45	\$537,955.45	\$0.0	\$0.0	\$0.0

**MUNICIPIO DE JONUTA
 GASTO POR PROGRAMAS Y PROYECTOS
 AL MES DE: DICIEMBRE DE 2023**

P.P.	U.R.	DESCRIPCIÓN	AUTORIZADO	ADECUACIONES		MODIFICADO	DEVENGADO	EJERCIDO	PAGADO	SALDOS		
				AMPLIACIONES	REDUCCIONES					SUBEJERCIDO	DEVENGADO POR EJERCER	
OP0098		CONSTRUCCIÓN DE PAVIMENTO CON CONCRETO HIDRÁULICO EN LA CALLE JOSÉ MARÍA PINO SUAREZ DEL TRAMO: CALLE FEDERICO ÁLVAREZ-CALLE MARCOS DIAZ, DE LA COL. CENTRO, CIUDAD DE JONUTA	\$0.0	\$3,552,113.51	-\$49,729.59	\$3,502,383.92	\$3,502,383.92	\$3,502,383.92	\$3,502,383.92	\$0.0	\$0.0	\$0.0
OP0099		CONSTRUCCIÓN DE BANQUETAS Y GUARNICIONES EN LA CALLE JOSÉ MARÍA PINO SUAREZ DEL TRAMO: CALLE FEDERICO ÁLVAREZ-CALLE MARCOS DIAZ, DE LA COL. CENTRO, CIUDAD DE JONUTA	\$0.0	\$1,943,864.01	-\$27,214.10	\$1,916,649.91	\$1,916,649.91	\$1,916,649.91	\$1,916,649.91	\$0.0	\$0.0	\$0.0
OP0113-A		CONSTRUCCIÓN DE PAVIMENTO CON CONCRETO HIDRÁULICO EN EL MUNICIPIO DE JONUTA, COLONIA VILLAS LAS FLORES, DIVERSAS CALLES	\$0.0	\$3,714,390.20	-\$40,323.17	\$3,674,067.03	\$0.0	\$0.0	\$0.0	\$3,674,067.03	\$3,674,067.03	\$0.0
OP0113-B		CONSTRUCCIÓN DE PAVIMENTO CON CONCRETO HIDRÁULICO EN EL MUNICIPIO DE JONUTA, COLONIA VILLAS LAS FLORES, DIVERSAS CALLES	\$0.0	\$2,003,759.80	-\$21,752.68	\$1,982,007.12	\$0.0	\$0.0	\$0.0	\$1,982,007.12	\$1,982,007.12	\$0.0
OP0116		CONSTRUCCIÓN DE PAVIMENTO CON CONCRETO HIDRÁULICO EN LAS DIVERSAS CALLES DE LA COLONIA CERTEZA PARA TABASCO DE LA CIUDAD DE JONUTA	\$0.0	\$706,376.24	-\$5,651.01	\$700,725.23	\$700,725.23	\$700,725.23	\$700,725.23	\$0.0	\$0.0	\$0.0
K008		CARRETERAS	\$0.0	\$31,764,592.36	-\$143,182.50	\$31,621,409.86	\$31,621,409.86	\$31,621,409.86	\$31,621,409.86	\$0.0	\$0.0	\$0.0
OP0036		REHABILITACIÓN CON MEZCLA ASFÁLTICA EN FRÍO, DEL CAMINO: JONUTA – FRONTERA EN TRAMO: JONUTA – LAS TIJERAS DEL KM 27+000 AL KM 39+400, EN TRAMOS AISLADOS, EN EL MUNICIPIO DE JONUTA (OP0119-REFRENDO 2022)	\$0.0	\$2,407,852.97	\$0.0	\$2,407,852.97	\$2,407,852.97	\$2,407,852.97	\$2,407,852.97	\$0.0	\$0.0	\$0.0
OP0056		PAVIMENTACIÓN DE LA CARRETERA AL POBLADO JOSÉ MARÍA PINO SUAREZ (SAN PEDRO) TRAMO KM. +0.00 AL KM +9.00, CON MEZCLA ASFÁLTICA EN FRÍO, TRAMOS AISLADOS, EN EL MUNICIPIO DE JONUTA (OP0101-REFRENDO 2022)	\$0.0	\$67,512.00	\$0.0	\$67,512.00	\$67,512.00	\$67,512.00	\$67,512.00	\$0.0	\$0.0	\$0.0
OP0066		REHABILITACION DE LA CARRETERA AL POBLADO JOSÉ MARÍA PINO SUAREZ (SAN PEDRO) TRAMO KM. +3.00 AL KM +6.00, CON MEZCLA ASFÁLTICA EN FRÍO, EN EL MUNICIPIO DE JONUTA	\$0.0	\$10,897,883.78	-\$87,183.07	\$10,810,700.71	\$10,810,700.71	\$10,810,700.71	\$10,810,700.71	\$0.0	\$0.0	\$0.0
OP0073		REHABILITACIÓN DE CAMINO A LA RANCHERÍA EL BAJÍO (CARÍBAL), DEL ENTRONQUE: BOCA DE SAN GERÓNIMO – ISLA HELVA DE GUADALUPE, KM 0+00, HASTA EL KM 3+000, EN EL MUNICIPIO DE JONUTA	\$0.0	\$7,221,459.92	-\$23,663.24	\$7,197,796.68	\$7,197,796.68	\$7,197,796.68	\$7,197,796.68	\$0.0	\$0.0	\$0.0
OP0084		REHABILITACIÓN DE CAMINO COSECHERO EN EL POBLADO MONTE GRANDE DEL KM 00+000, AL KM 0+677, EN EL MUNICIPIO DE JONUTA	\$0.0	\$2,886,107.42	-\$10,378.95	\$2,875,728.47	\$2,875,728.47	\$2,875,728.47	\$2,875,728.47	\$0.0	\$0.0	\$0.0

**MUNICIPIO DE JONUTA
 GASTO POR PROGRAMAS Y PROYECTOS
 AL MES DE: DICIEMBRE DE 2023**

P.P.	U.R.	DESCRIPCIÓN	AUTORIZADO	ADECUACIONES			DEVENGADO	EJERCIDO	PAGADO	SALDOS		
				AMPLIACIONES	REQUCCIONES	MODIFICADO				SUBEJERCIDO	POR DEVENGAR	DEVENGADO POR EJERCER
OP0089		REHABILITACIÓN DE CAMINO EN LA RANCHERÍA EL CAOBA, TRAMO ESPERANZA – LAS PETRONAS EN TRAMOS AISLADOS, DEL MUNICIPIO DE JONUTA	\$0.0	\$6,999,764.80	-\$10,401.14	\$6,989,363.66	\$6,989,363.66	\$6,989,363.66	\$6,989,363.66	\$0.0	\$0.0	\$0.0
OP0090		REHABILITACIÓN DE PUENTE TUBULAR PARA VEHICULOS EN LA RANCHERÍA CHANERO RIO, MUNICIPIO DE JONUTA	\$0.0	\$1,284,011.47	-\$11,556.10	\$1,272,455.37	\$1,272,455.37	\$1,272,455.37	\$1,272,455.37	\$0.0	\$0.0	\$0.0
K010		VIALIDAD	\$0.0	\$465,305.79	-\$3,374.77	\$461,931.02	\$461,931.02	\$461,931.02	\$461,931.02	\$0.0	\$0.0	\$0.0
OP0061		MANTENIMIENTO DE CALLES CON GRAVA DE REVESTIMIENTO EN EL MUNICIPIO DE JONUTA, POBLADO PLAYA LARGA	\$0.0	\$465,305.79	-\$3,374.77	\$461,931.02	\$461,931.02	\$461,931.02	\$461,931.02	\$0.0	\$0.0	\$0.0
K012		EDIFICIOS PÚBLICOS	\$0.0	\$11,252,960.91	-\$45,072.38	\$11,207,888.53	\$11,207,888.53	\$11,207,888.53	\$11,207,888.53	\$0.0	\$0.0	\$0.0
OP0028		REHABILITACIÓN DEL INTERIOR Y EXTERIOR DEL MERCADO PUBLICO CONRADO CEBALLOS CÁMARA (OP0103-REFRENDO 2022)	\$0.0	\$5,897,935.11	\$0.0	\$5,897,935.11	\$5,897,935.11	\$5,897,935.11	\$5,897,935.11	\$0.0	\$0.0	\$0.0
OP0035		MEJORAMIENTO EN EL PARQUE ECOLÓGICO (REHABILITACIÓN DE SERVICIOS SANITARIOS Y OBRA EXTERIOR) EN LA CIUDAD DE JONUTA (OP0116-REFRENDO 2022)	\$0.0	\$35,706.22	\$0.0	\$35,706.22	\$35,706.22	\$35,706.22	\$35,706.22	\$0.0	\$0.0	\$0.0
OP0085		REHABILITACIÓN DEL INTERIOR Y EXTERIOR DEL MERCADO PUBLICO CONRADO CEBALLOS CÁMARA, CD. DE JONUTA (2DA ETAPA)	\$0.0	\$3,916,245.00	-\$35,246.20	\$3,880,998.80	\$3,880,998.80	\$3,880,998.80	\$3,880,998.80	\$0.0	\$0.0	\$0.0
OP0094		MANTENIMIENTO Y CONSERVACIÓN DEL EDIFICIO DEL AYUNTAMIENTO DE JONUTA	\$0.0	\$1,256,569.90	-\$7,189.10	\$1,249,380.80	\$1,249,380.80	\$1,249,380.80	\$1,249,380.80	\$0.0	\$0.0	\$0.0
OP0101		MANTENIMIENTO DE LA UNIDAD BÁSICA DE REHABILITACIÓN (UBR) DEL DIF MUNICIPAL DE LA CIUDAD DE JONUTA	\$0.0	\$146,504.68	-\$2,637.08	\$143,867.60	\$143,867.60	\$143,867.60	\$143,867.60	\$0.0	\$0.0	\$0.0
K014		MEJORAMIENTO INTEGRAL DE LA INFRAESTRUCTURA EDUCATIVA, CULTURAL Y DEPORTIVA	\$0.0	\$9,450,040.69	-\$1,490,947.14	\$7,959,093.55	\$7,959,093.55	\$7,959,093.55	\$7,959,093.55	\$0.0	\$0.0	\$0.0
OP0033		REHABILITACIÓN DE TEATRO AL AIRE LIBRE MARIO PÉREZ, DE LA CD. DE JONUTA (OP0113-REFRENDO 2022)	\$0.0	\$170,579.23	\$0.0	\$170,579.23	\$170,579.23	\$170,579.23	\$170,579.23	\$0.0	\$0.0	\$0.0
OP0034		CONSTRUCCIÓN DE CUBIERTA EN EL TEATRO AL AIRE LIBRE MARIO DIAZ PÉREZ DE LA CD. DE JONUTA (OP0115-REFRENDO 2022)	\$0.0	\$1,714,706.07	\$0.0	\$1,714,706.07	\$1,714,706.07	\$1,714,706.07	\$1,714,706.07	\$0.0	\$0.0	\$0.0
OP0062		CONSTRUCCION DE CANCHA PARA FUT SIETE, EN LA CIUDAD DE JONUTA	\$0.0	\$1,428,074.79	-\$1,428,074.79	\$0.0	\$0.0	\$0.0	\$0.0	\$0.0	\$0.0	\$0.0
OP0075		REHABILITACION DE CANCHA DE FRONTON, EN LA CIUDAD DE JONUTA	\$0.0	\$768,296.04	-\$6,146.37	\$762,149.67	\$762,149.67	\$762,149.67	\$762,149.67	\$0.0	\$0.0	\$0.0

MUNICIPIO DE JONUTA
GASTO POR PROGRAMAS Y PROYECTOS
AL MES DE: DICIEMBRE DE 2023

R.P.	U.I.R.	DESCRIPCION	AUTORIZADO	ADECUACIONES		MODIFICADO	DEVENGADO	EJERCIDO	PAGADO	SALDOS	
				AMPLIACIONES	REDUCCIONES					POR DEVENGAR	DEVENGADO POR EJERCER
OP0086		MEJORAMIENTO EN LAS AULAS DE NIVEL PRIMARIA EN LA CIUDAD DE JONUTA	\$0.0	\$584,784.80	-\$2,339.14	\$582,445.66	\$582,445.66	\$582,445.66	\$582,445.66	\$0.0	\$0.0
OP0087		MEJORAMIENTO EN LAS AULAS DE NIVEL PREESCOLAR EN LA CIUDAD DE JONUTA	\$0.0	\$407,577.29	-\$1,630.31	\$405,946.98	\$405,946.98	\$405,946.98	\$405,946.98	\$0.0	\$0.0
OP0091		REHABILITACIÓN DEL KIOSCO DEL PARQUE CENTRAL, EN LA CIUDAD DE JONUTA	\$0.0	\$210,872.47	-\$2,952.21	\$207,920.26	\$207,920.26	\$207,920.26	\$207,920.26	\$0.0	\$0.0
OP0100		CONSTRUCCIÓN DE ESPACIO PÚBLICO MULTIDEPORTIVO: GIMNASIO DE LA CIUDAD DE JONUTA	\$0.0	\$4,150,350.00	-\$49,804.20	\$4,100,545.80	\$4,100,545.80	\$4,100,545.80	\$4,100,545.80	\$0.0	\$0.0
OP0114		EQUIPAMIENTO DEL TEATRO AL AIRE LIBRE MARIO PÉREZ, DE LA CD. DE JONUTA	\$0.0	\$14,800.00	-\$0.12	\$14,799.88	\$14,799.88	\$14,799.88	\$14,799.88	\$0.0	\$0.0
K015		Equipamiento para la Gestión Pública	\$123,000.00	\$1,198,201.61	-\$99,375.69	\$1,221,825.92	\$1,221,825.92	\$1,221,825.92	\$1,221,825.92	\$0.0	\$0.0
A0001		ADQUISICIÓN PARA LA ACADEMIA DIF	\$35,000.00	\$0.01	-\$25,510.01	\$9,490.00	\$9,490.00	\$9,490.00	\$9,490.00	\$0.0	\$0.0
A0002		ADQUISICIÓN PARA LA UNIDAD BÁSICA DE REHABILITACIÓN DEL MUNICIPIO DE JONUTA	\$35,000.00	\$0.0	\$0.0	\$35,000.00	\$35,000.00	\$35,000.00	\$35,000.00	\$0.0	\$0.0
A0003		DOTACIÓN DE EQUIPO PARA FERIA DE LOS RÍOS 2023	\$53,000.00	\$0.0	-\$42,210.00	\$10,790.00	\$10,790.00	\$10,790.00	\$10,790.00	\$0.0	\$0.0
A0006		ADQUISICIÓN DE EQUIPOS Y APARATOS DE COMUNICACIONES	\$0.0	\$14,700.00	\$0.0	\$14,700.00	\$14,700.00	\$14,700.00	\$14,700.00	\$0.0	\$0.0
A0008		EQUIPAMIENTO DE LA DIRECCIÓN DE FINANZAS	\$0.0	\$40,000.00	-\$10,230.00	\$29,770.00	\$29,770.00	\$29,770.00	\$29,770.00	\$0.0	\$0.0
A0071		ADQUISICIÓN DE DESYERBADORA HIDRAULICA	\$0.0	\$570,000.00	\$0.0	\$570,000.00	\$570,000.00	\$570,000.00	\$570,000.00	\$0.0	\$0.0
A0072		EQUIPAMIENTO DE LA SUBDIRECCIÓN DEL SISTEMA DE AGUA Y SANEAMIENTO	\$0.0	\$42,000.00	-\$54.40	\$41,945.60	\$41,945.60	\$41,945.60	\$41,945.60	\$0.0	\$0.0
A0073		EQUIPAMIENTO DE LA DIRECCIÓN DE ATENCIÓN A LAS MUJERES	\$0.0	\$20,000.00	-\$9,210.00	\$10,790.00	\$10,790.00	\$10,790.00	\$10,790.00	\$0.0	\$0.0
A0074		ADQUISICIÓN DE SOFTWARE Y HARDWARE	\$0.0	\$453,121.60	-\$1,531.28	\$451,590.32	\$451,590.32	\$451,590.32	\$451,590.32	\$0.0	\$0.0
A0075		ADQUISICIÓN DE EQUIPO PARA SERVICIO DE TELECOMUNICACIÓN SATELITAL	\$0.0	\$10,200.00	\$0.0	\$10,200.00	\$10,200.00	\$10,200.00	\$10,200.00	\$0.0	\$0.0
A0076		EQUIPAMIENTO DE LA SECRETARIA PARTICULAR	\$0.0	\$12,000.00	-\$1,710.00	\$10,290.00	\$10,290.00	\$10,290.00	\$10,290.00	\$0.0	\$0.0
A0077		EQUIPAMIENTO DE LA COORDINACIÓN DE RAMO 33	\$0.0	\$10,000.00	-\$10.00	\$9,990.00	\$9,990.00	\$9,990.00	\$9,990.00	\$0.0	\$0.0
A0078		EQUIPAMIENTO DEL DIF MUNICIPAL	\$0.0	\$10,000.00	-\$10.00	\$9,990.00	\$9,990.00	\$9,990.00	\$9,990.00	\$0.0	\$0.0
A0079		EQUIPAMIENTO DE LAS UNIDADES ADMINISTRATIVAS DEL H. AYUNTAMIENTO DE JONUTA	\$0.0	\$7,280.00	\$0.0	\$7,280.00	\$7,280.00	\$7,280.00	\$7,280.00	\$0.0	\$0.0
A0080		ADQUISICIÓN DE EQUIPO FOTOGRÁFICO	\$0.0	\$8,900.00	-\$8,900.00	\$0.0	\$0.0	\$0.0	\$0.0	\$0.0	\$0.0
K022		INFRAESTRUCTURA PARA LA VIVIENDA	\$0.0	\$7,900,009.96	\$0.0	\$7,900,009.96	\$7,900,009.96	\$7,900,009.96	\$7,900,009.96	\$0.0	\$0.0

**MUNICIPIO DE JONUTA
 GASTO POR PROGRAMAS Y PROYECTOS
 AL MES DE: DICIEMBRE DE 2023**

P.P.	U.R.	DESCRIPCIÓN	AUTORIZADO	ADECUACIONES		MODIFICADO	DEVENGADO	EJERCIDO	PAGADO	SALDOS		
				AMPLIACIONES	REDUCCIONES					SUBEJERCIDO	POR DEVENGAR	DEVENGADO POR EJERCER
OP0001		MEJORAMIENTO DE VIVIENDAS, REHABILITACIÓN DE TECHOS, EN EL MUNICIPIO DE JONUTA, RA. LAS PALMAS (OP0026-REFRENDO 2022)	\$0.0	\$59,533.40	\$0.0	\$59,533.40	\$59,533.40	\$59,533.40	\$59,533.40	\$0.0	\$0.0	\$0.0
OP0002		MEJORAMIENTO DE VIVIENDAS, CONSTRUCCIÓN DE LETRINAS CON FOSA SÉPTICA, EN EL MUNICIPIO DE JONUTA, RA. LAS PALMAS (OP0028-REFRENDO 2022)	\$0.0	\$1,587.59	\$0.0	\$1,587.59	\$1,587.59	\$1,587.59	\$1,587.59	\$0.0	\$0.0	\$0.0
OP0003		MEJORAMIENTO DE VIVIENDAS, CONSTRUCCIÓN DE LETRINAS CON FOSA SÉPTICA, EN EL MUNICIPIO DE JONUTA, RA. SANTA ANITA DEL ROSARIO (OP0029-REFRENDO 2022)	\$0.0	\$737.87	\$0.0	\$737.87	\$737.87	\$737.87	\$737.87	\$0.0	\$0.0	\$0.0
OP0004		MEJORAMIENTO DE VIVIENDAS, CONSTRUCCIÓN DE BAÑO CON FOSA SÉPTICA, EN LA RANCHERÍA PUEBLO NUEVO, EN EL MUNICIPIO DE JONUTA, TABASCO (OP0053-REFRENDO 2022)	\$0.0	\$261,807.71	\$0.0	\$261,807.71	\$261,807.71	\$261,807.71	\$261,807.71	\$0.0	\$0.0	\$0.0
OP0005		MEJORAMIENTO DE VIVIENDAS, CONSTRUCCIÓN DE BAÑO CON FOSA SÉPTICA, EN LA RANCHERÍA VENUSTIANO CARRANZA (EL PAJONAL), EN EL MUNICIPIO DE JONUTA, TABASCO (OP0054-REFRENDO 2022)	\$0.0	\$261,807.71	\$0.0	\$261,807.71	\$261,807.71	\$261,807.71	\$261,807.71	\$0.0	\$0.0	\$0.0
OP0006		MEJORAMIENTO DE VIVIENDAS, CONSTRUCCIÓN DE BAÑO CON FOSA SÉPTICA, EN LA RANCHERÍA TORNO LARGO 2DA. SECCIÓN, EN EL MUNICIPIO DE JONUTA, TABASCO (OP0055-REFRENDO 2022)	\$0.0	\$208,647.08	\$0.0	\$208,647.08	\$208,647.08	\$208,647.08	\$208,647.08	\$0.0	\$0.0	\$0.0
OP0007		MEJORAMIENTO DE VIVIENDAS, CONSTRUCCIÓN DE BAÑO CON FOSA SÉPTICA, EN LA RANCHERÍA TORNO LARGO 3RA. SECCIÓN, EN EL MUNICIPIO DE JONUTA, TABASCO (OP0056-REFRENDO 2022)	\$0.0	\$104,323.54	\$0.0	\$104,323.54	\$104,323.54	\$104,323.54	\$104,323.54	\$0.0	\$0.0	\$0.0
OP0008		MEJORAMIENTO DE VIVIENDAS, CONSTRUCCIÓN DE BAÑO CON FOSA SÉPTICA, EN LA RANCHERÍA TORNO LARGO 4TA. SECCIÓN, EN EL MUNICIPIO DE JONUTA, TABASCO (OP0057-REFRENDO 2022)	\$0.0	\$52,161.77	\$0.0	\$52,161.77	\$52,161.77	\$52,161.77	\$52,161.77	\$0.0	\$0.0	\$0.0
OP0009		MEJORAMIENTO DE VIVIENDAS, CONSTRUCCIÓN DE BAÑO CON FOSA SÉPTICA, EN LA RANCHERÍA QUINCE DE MAYO, EN EL MUNICIPIO DE JONUTA, TABASCO (OP0058-REFRENDO 2022)	\$0.0	\$52,161.77	\$0.0	\$52,161.77	\$52,161.77	\$52,161.77	\$52,161.77	\$0.0	\$0.0	\$0.0

**MUNICIPIO DE JONUTA
GASTO POR PROGRAMAS Y PROYECTOS
AL MES DE: DICIEMBRE DE 2023**

P.P.	U.R.	DESCRIPCIÓN	AUTORIZADO	ADECUACIONES			DEVENGADO	EJERCIDO	PAGADO	SALDOS		
				AMPLIACIONES	REDUCCIONES	MODIFICADO				SUBEJERCIDO	DEVENGADO POR DEVENGAR	DEVENGADO POR EJERCER
OP0010		MEJORAMIENTO DE VIVIENDAS, CONSTRUCCIÓN DE BAÑO CON FOSA SÉPTICA, EN LA RANCHERÍA COROZAL RIO, EN EL MUNICIPIO DE JONUTA, TABASCO (OP0059-REFRENDO 2022)	\$0.0	\$104,323.54	\$0.0	\$104,323.54	\$104,323.54	\$104,323.54	\$104,323.54	\$0.0	\$0.0	\$0.0
OP0011		MEJORAMIENTO DE VIVIENDAS, CONSTRUCCIÓN DE BAÑO CON FOSA SÉPTICA, EN LA RANCHERÍA CUYO DE GUADALUPE, EN EL MUNICIPIO DE JONUTA, TABASCO (OP0060-REFRENDO 2022)	\$0.0	\$365,426.79	\$0.0	\$365,426.79	\$365,426.79	\$365,426.79	\$365,426.79	\$0.0	\$0.0	\$0.0
OP0012		MEJORAMIENTO DE VIVIENDAS, CONSTRUCCIÓN DE BAÑO CON FOSA SÉPTICA, EN LA RANCHERÍA EL BARRIAL, EN EL MUNICIPIO DE JONUTA, TABASCO (OP0061-REFRENDO 2022)	\$0.0	\$156,611.48	\$0.0	\$156,611.48	\$156,611.48	\$156,611.48	\$156,611.48	\$0.0	\$0.0	\$0.0
OP0013		MEJORAMIENTO DE VIVIENDAS, REHABILITACIÓN DE TECHOS, EN LA RANCHERÍA TORNO LARGO 2DA. SECCIÓN, EN EL MUNICIPIO DE JONUTA, TABASCO (OP0064-REFRENDO 2022)	\$0.0	\$37,708.65	\$0.0	\$37,708.65	\$37,708.65	\$37,708.65	\$37,708.65	\$0.0	\$0.0	\$0.0
OP0014		MEJORAMIENTO DE VIVIENDAS, REHABILITACIÓN DE TECHOS, EN LA RANCHERÍA TORNO LARGO 3RA. SECCIÓN, EN EL MUNICIPIO DE JONUTA, TABASCO (OP0065-REFRENDO 2022)	\$0.0	\$25,139.10	\$0.0	\$25,139.10	\$25,139.10	\$25,139.10	\$25,139.10	\$0.0	\$0.0	\$0.0
OP0015		MEJORAMIENTO DE VIVIENDAS, REHABILITACIÓN DE TECHOS, EN LA RANCHERÍA TORNO LARGO 4TA. SECCIÓN, EN EL MUNICIPIO DE JONUTA, TABASCO (OP0066-REFRENDO 2022)	\$0.0	\$12,569.55	\$0.0	\$12,569.55	\$12,569.55	\$12,569.55	\$12,569.55	\$0.0	\$0.0	\$0.0
OP0016		MEJORAMIENTO DE VIVIENDAS, REHABILITACIÓN DE TECHOS, EN LA RANCHERÍA QUINCE DE MAYO, EN EL MUNICIPIO DE JONUTA, TABASCO (OP0067-REFRENDO 2022)	\$0.0	\$25,139.10	\$0.0	\$25,139.10	\$25,139.10	\$25,139.10	\$25,139.10	\$0.0	\$0.0	\$0.0
OP0017		MEJORAMIENTO DE VIVIENDAS, REHABILITACIÓN DE TECHOS, EN LA RANCHERÍA COROZAL RIO, EN EL MUNICIPIO DE JONUTA, TABASCO (OP0068-REFRENDO 2022)	\$0.0	\$37,708.65	\$0.0	\$37,708.65	\$37,708.65	\$37,708.65	\$37,708.65	\$0.0	\$0.0	\$0.0
OP0018		MEJORAMIENTO DE VIVIENDAS, REHABILITACIÓN DE TECHOS, EN LA RANCHERÍA LÁZARO CÁRDENAS, EN EL MUNICIPIO DE JONUTA, TABASCO (OP0074-REFRENDO 2022)	\$0.0	\$62,607.97	\$0.0	\$62,607.97	\$62,607.97	\$62,607.97	\$62,607.97	\$0.0	\$0.0	\$0.0

**MUNICIPIO DE JONUTA
GASTO POR PROGRAMAS Y PROYECTOS
AL MES DE: DICIEMBRE DE 2023**

P.R.	U.R.	DESCRIPCION	AUTORIZADO	ADECUACIONES		MODIFICADO	DEVENGADO	EJERCIDO	PAGADO	SALDOS		
				AMPLIACIONES	REDUCCIONES					SUBEJERCIDO	DEVENGADO POR EJERCER	
OP0019		MEJORAMIENTO DE VIVIENDAS, REHABILITACIÓN DE TECHOS, EN LA RANCHERÍA TRINIDAD Y CATALINA 1RA. SECCIÓN, EN EL MUNICIPIO DE JONUTA, TABASCO (OP0075-REFRENDO 2022)	\$0.0	\$62,607.97	\$0.0	\$62,607.97	\$62,607.97	\$62,607.97	\$62,607.97	\$0.0	\$0.0	\$0.0
OP0020		MEJORAMIENTO DE VIVIENDAS, REHABILITACIÓN DE TECHOS, EN LA RANCHERÍA SAN FELIPE, EN EL MUNICIPIO DE JONUTA, TABASCO (OP0076-REFRENDO 2022)	\$0.0	\$62,607.97	\$0.0	\$62,607.97	\$62,607.97	\$62,607.97	\$62,607.97	\$0.0	\$0.0	\$0.0
OP0021		MEJORAMIENTO DE VIVIENDAS, REHABILITACIÓN DE TECHOS, EN LA RANCHERÍA TRINIDAD Y CATALINA 2DA. SECCIÓN, EN EL MUNICIPIO DE JONUTA, TABASCO (OP0077-REFRENDO 2022)	\$0.0	\$62,607.97	\$0.0	\$62,607.97	\$62,607.97	\$62,607.97	\$62,607.97	\$0.0	\$0.0	\$0.0
OP0022		MEJORAMIENTO DE VIVIENDAS, CONSTRUCCIÓN DE PISO FIRME, EN LA RANCHERÍA TORNO LARGO 2DA. SECCIÓN, EN EL MUNICIPIO DE JONUTA, TABASCO (OP0082-REFRENDO 2022)	\$0.0	\$73,266.36	\$0.0	\$73,266.36	\$73,266.36	\$73,266.36	\$73,266.36	\$0.0	\$0.0	\$0.0
OP0023		MEJORAMIENTO DE VIVIENDAS, CONSTRUCCIÓN DE PISO FIRME, EN LA RANCHERÍA TORNO LARGO 3RA. SECCIÓN, EN EL MUNICIPIO DE JONUTA, TABASCO (OP0083-REFRENDO 2022)	\$0.0	\$48,844.24	\$0.0	\$48,844.24	\$48,844.24	\$48,844.24	\$48,844.24	\$0.0	\$0.0	\$0.0
OP0024		MEJORAMIENTO DE VIVIENDAS, CONSTRUCCIÓN DE PISO FIRME, EN LA RANCHERÍA TORNO LARGO 4TA. SECCIÓN, EN EL MUNICIPIO DE JONUTA, TABASCO (OP0084-REFRENDO 2022)	\$0.0	\$36,633.18	\$0.0	\$36,633.18	\$36,633.18	\$36,633.18	\$36,633.18	\$0.0	\$0.0	\$0.0
OP0025		MEJORAMIENTO DE VIVIENDAS, CONSTRUCCIÓN DE PISO FIRME, EN LA RANCHERÍA QUINCE DE MAYO, EN EL MUNICIPIO DE JONUTA, TABASCO (OP0085-REFRENDO 2022)	\$0.0	\$48,844.24	\$0.0	\$48,844.24	\$48,844.24	\$48,844.24	\$48,844.24	\$0.0	\$0.0	\$0.0
OP0026		MEJORAMIENTO DE VIVIENDAS, CONSTRUCCIÓN DE PISO FIRME, EN LA RANCHERÍA COROZAL RIO, EN EL MUNICIPIO DE JONUTA, TABASCO (OP0086-REFRENDO 2022)	\$0.0	\$36,633.18	\$0.0	\$36,633.18	\$36,633.18	\$36,633.18	\$36,633.18	\$0.0	\$0.0	\$0.0
OP0042		MEJORAMIENTO DE VIVIENDAS, REHABILITACIÓN DE TECHOS, EN LA RANCHERÍA ZAPOTAL 1RA SECCIÓN A, EN EL MUNICIPIO DE JONUTA, TABASCO (OP0127-REFRENDO 2022)	\$0.0	\$213,682.42	\$0.0	\$213,682.42	\$213,682.42	\$213,682.42	\$213,682.42	\$0.0	\$0.0	\$0.0

**MUNICIPIO DE JONUTA
 GASTO POR PROGRAMAS Y PROYECTOS
 AL MES DE: DICIEMBRE DE 2023**

P.P.	U.R.	DESCRIPCIÓN	AUTORIZADO	ADECUACIONES		MODIFICADO	DEVENGADO	EJERCIDO	PAGADO	SALDOS		
				AMPLIACIONES	REDUCCIONES					SUBEJERCIDO	DEVENGADO POR DEVENGAR	DEVENGADO POR EJERCER
OP0043		MEJORAMIENTO DE VIVIENDAS, REHABILITACIÓN DE TECHOS, EN LA CIUDAD DE JONUTA, EN EL MUNICIPIO DE JONUTA, TABASCO (OP0128-REFRENDO 2022)	\$0.0	\$553,060.38	\$0.0	\$553,060.38	\$553,060.38	\$553,060.38	\$553,060.38	\$0.0	\$0.0	\$0.0
OP0044		MEJORAMIENTO DE VIVIENDAS, REHABILITACIÓN DE TECHOS, EN LA RANCHERÍA PLAYA CHIQUITA 1RA. SECCIÓN "A", EN EL MUNICIPIO DE JONUTA, TABASCO (OP0129-REFRENDO 2022)	\$0.0	\$789,496.73	\$0.0	\$789,496.73	\$789,496.73	\$789,496.73	\$789,496.73	\$0.0	\$0.0	\$0.0
OP0045		MEJORAMIENTO DE VIVIENDAS, REHABILITACIÓN DE TECHOS, EN LA RANCHERÍA PLAYA CHIQUITA 2DA. SECCIÓN, EN EL MUNICIPIO DE JONUTA, TABASCO (OP0130-REFRENDO 2022)	\$0.0	\$463,672.68	\$0.0	\$463,672.68	\$463,672.68	\$463,672.68	\$463,672.68	\$0.0	\$0.0	\$0.0
OP0046		MEJORAMIENTO DE VIVIENDAS, REHABILITACIÓN DE TECHOS, EN LA RANCHERÍA LOS GILES, EN EL MUNICIPIO DE JONUTA, TABASCO (OP0131-REFRENDO 2022)	\$0.0	\$175,443.72	\$0.0	\$175,443.72	\$175,443.72	\$175,443.72	\$175,443.72	\$0.0	\$0.0	\$0.0
OP0047		MEJORAMIENTO DE VIVIENDAS, REHABILITACIÓN DE TECHOS, EN EL POBLADO LOS PAJAROS, EN EL MUNICIPIO DE JONUTA, TABASCO (OP0132-REFRENDO 2022)	\$0.0	\$1,327,021.86	\$0.0	\$1,327,021.86	\$1,327,021.86	\$1,327,021.86	\$1,327,021.86	\$0.0	\$0.0	\$0.0
OP0048		MEJORAMIENTO DE VIVIENDAS, REHABILITACIÓN DE TECHOS, EN LA RANCHERÍA TRINIDAD Y CATALINA 1RA SECCIÓN, EN EL MUNICIPIO DE JONUTA, TABASCO (OP0134-REFRENDO 2022)	\$0.0	\$263,165.57	\$0.0	\$263,165.57	\$263,165.57	\$263,165.57	\$263,165.57	\$0.0	\$0.0	\$0.0
OP0049		MEJORAMIENTO DE VIVIENDAS, REHABILITACIÓN DE TECHOS, EN LA RANCHERÍA TRINIDAD Y CATALINA 2DA SECCIÓN, EN EL MUNICIPIO DE JONUTA, TABASCO (OP0135-REFRENDO 2022)	\$0.0	\$476,204.38	\$0.0	\$476,204.38	\$476,204.38	\$476,204.38	\$476,204.38	\$0.0	\$0.0	\$0.0
OP0050		MEJORAMIENTO DE VIVIENDAS, REHABILITACIÓN DE TECHOS, EN LA RANCHERÍA TRINIDAD Y CATALINA 3RA SECCIÓN, EN EL MUNICIPIO DE JONUTA, TABASCO (OP0136-REFRENDO 2022)	\$0.0	\$250,633.89	\$0.0	\$250,633.89	\$250,633.89	\$250,633.89	\$250,633.89	\$0.0	\$0.0	\$0.0
OP0051		MEJORAMIENTO DE VIVIENDAS, REHABILITACIÓN DE TECHOS, EN LA RANCHERÍA LOS BUCHECOS, EN EL MUNICIPIO DE JONUTA, TABASCO (OP0137-REFRENDO 2022)	\$0.0	\$475,245.26	\$0.0	\$475,245.26	\$475,245.26	\$475,245.26	\$475,245.26	\$0.0	\$0.0	\$0.0

**MUNICIPIO DE JONUTA
GASTO POR PROGRAMAS Y PROYECTOS
AL MES DE: DICIEMBRE DE 2023**

P.P.	U.R.	DESCRIPCIÓN	AUTORIZADO	ADECUACIONES		MODIFICADO	DEVENGADO	EJERCIDO	PAGADO	SALDOS		
				AMPLIACIONES	REDUCCIONES					SUBEJERCIDO	POR DEVENGAR	DEVENGADO POR EJERCER
OP0052		OP0138 MEJORAMIENTO DE VIVIENDAS, REHABILITACIÓN DE TECHOS, EN LA RANCHERÍA EL PITERO, EN EL MUNICIPIO DE JONUTA, TABASCO (OP0138-REFRENDO 2022)	\$0.0	\$112,557.78	\$0.0	\$112,557.78	\$112,557.78	\$112,557.78	\$112,557.78	\$0.0	\$0.0	\$0.0
OP0053		MEJORAMIENTO DE VIVIENDAS, REHABILITACIÓN DE TECHOS, EN LA RANCHERÍA TOMAS GARRIDO CANABAL (EL RINCÓN), EN EL MUNICIPIO DE JONUTA, TABASCO (OP0139-REFRENDO 2022)	\$0.0	\$112,557.78	\$0.0	\$112,557.78	\$112,557.78	\$112,557.78	\$112,557.78	\$0.0	\$0.0	\$0.0
OP0054		MEJORAMIENTO DE VIVIENDAS, REHABILITACIÓN DE TECHOS, EN LA RANCHERÍA LA FRUTILLA (SAN ÁNGEL), EN EL MUNICIPIO DE JONUTA, TABASCO (OP0140-REFRENDO 2022)	\$0.0	\$112,557.78	\$0.0	\$112,557.78	\$112,557.78	\$112,557.78	\$112,557.78	\$0.0	\$0.0	\$0.0
OP0055		MEJORAMIENTO DE VIVIENDAS, REHABILITACIÓN DE TECHOS EN LA RANCHERÍA PLAYA CHIQUITA EL CUYO, EN EL MUNICIPIO DE JONUTA, TABASCO (OP0141-REFRENDO 2022)	\$0.0	\$312,661.35	\$0.0	\$312,661.35	\$312,661.35	\$312,661.35	\$312,661.35	\$0.0	\$0.0	\$0.0
K024		ADQUISICIÓN DE BIENES MUEBLES	\$0.0	\$191,100.00	-\$72,500.00	\$118,600.00	\$118,600.00	\$118,600.00	\$118,600.00	\$0.0	\$0.0	\$0.0
A0005		EQUIPAMIENTO DE LA PRESIDENCIA MUNICIPAL	\$0.0	\$57,000.00	-\$1,900.00	\$55,100.00	\$55,100.00	\$55,100.00	\$55,100.00	\$0.0	\$0.0	\$0.0
A0007		ADQUISICION DE INSTRUMENTOS MUSICALES	\$0.0	\$134,100.00	-\$70,600.00	\$63,500.00	\$63,500.00	\$63,500.00	\$63,500.00	\$0.0	\$0.0	\$0.0
K040		Electrificación	\$2,028,423.69	\$3,801,531.94	-\$2,514,391.23	\$3,315,564.40	\$3,315,564.40	\$3,315,564.40	\$3,315,564.40	\$0.0	\$0.0	\$0.0
GC0074		PROGRAMA INTEGRAL DE MANTENIMIENTO PREVENTIVO Y CORRECTIVO DE LÍNEAS ELÉCTRICAS DE BAJA Y MEDIA TENSIÓN, EN EL MUNICIPIO	\$2,028,423.69	\$3,389,617.28	-\$2,514,391.23	\$2,903,649.74	\$2,903,649.74	\$2,903,649.74	\$2,903,649.74	\$0.0	\$0.0	\$0.0
OP0040		AMPLIACIÓN DE LA RED DE ENERGÍA ELÉCTRICA EN LA RA. TORNO LARGO 4TA SECCIÓN, EN EL MUNICIPIO DE JONUTA (OP0125-REFRENDO 2022)	\$0.0	\$411,914.66	\$0.0	\$411,914.66	\$411,914.66	\$411,914.66	\$411,914.66	\$0.0	\$0.0	\$0.0
L001		Obligaciones Jurídicas Ineludibles	\$2,815,331.92	\$174,277.59	\$0.0	\$2,989,609.51	\$2,989,609.51	\$2,989,609.51	\$2,989,609.51	\$0.0	\$0.0	\$0.0
GC0065		PAGO DE OBLIGACIONES JURIDICAS INELUDIBLES	\$2,815,331.92	\$174,277.59	\$0.0	\$2,989,609.51	\$2,989,609.51	\$2,989,609.51	\$2,989,609.51	\$0.0	\$0.0	\$0.0
L002		Responsabilidades, Resoluciones Judiciales y Pago de Liquidaciones	\$2,815,331.92	\$0.0	-\$220,602.87	\$2,594,729.05	\$2,594,729.05	\$2,594,729.05	\$2,594,729.05	\$0.0	\$0.0	\$0.0
GC0066		PAGO DE LAUDOS	\$2,815,331.92	\$0.0	-\$220,602.87	\$2,594,729.05	\$2,594,729.05	\$2,594,729.05	\$2,594,729.05	\$0.0	\$0.0	\$0.0
M001		Actividades de Apoyo Administrativo	\$94,680,713.11	\$216,877,652.20	-\$207,986,226.18	\$103,572,139.13	\$103,480,049.25	\$103,480,049.25	\$103,480,049.25	\$92,089.88	\$92,089.88	\$0.0
GC0006		GASTO DE OPERACIÓN DE LA DIRECCIÓN DE DESARROLLO	\$8,885,692.26	\$6,900,677.72	-\$8,731,295.97	\$7,055,074.01	\$7,055,074.01	\$7,055,074.01	\$7,055,074.01	\$0.0	\$0.0	\$0.0
GC0007		GASTO DE OPERACIÓN DE LA DIRECCIÓN DE FOMENTO ECONÓMICO Y TURISMO	\$3,037,229.05	\$2,158,665.67	-\$2,239,351.22	\$2,956,543.50	\$2,956,543.50	\$2,956,543.50	\$2,956,543.50	\$0.0	\$0.0	\$0.0

**MUNICIPIO DE JONUTA
GASTO POR PROGRAMAS Y PROYECTOS
AL MES DE: DICIEMBRE DE 2023**

P.P.	V.R.	DESCRIPCIÓN	AUTORIZADO	ADECUACIONES			DEVENGADO	EJERCIDO	PAGADO	SALDOS		
				AMPLIACIONES	REDUCCIONES	MODIFICADO				SUBEJERCIDO	POR DEVENGAR	DEVENGADO POR EJERCER
GC0008		GASTO DE OPERACIÓN DE LA DIRECCIÓN DE OBRAS, ORDENAMIENTO TERRITORIAL Y SERVICIOS MUNICIPALES	\$33,862,712.15	\$28,559,642.60	-\$34,829,532.03	\$27,592,822.72	\$27,592,822.72	\$27,592,822.72	\$27,592,822.72	\$0.0	\$0.0	\$0.0
GC0010		GASTO DE OPERACIÓN DE LA DIRECCIÓN DE ADMINISTRACIÓN (PAR)	\$38,760,431.18	\$148,622,969.48	-\$152,842,142.82	\$34,541,257.84	\$34,541,257.84	\$34,541,257.84	\$34,541,257.84	\$0.0	\$0.0	\$0.0
GC0011		GASTO DE OPERACIÓN DE LA DIRECCIÓN DE ASUNTOS JURÍDICOS	\$3,594,891.96	\$2,977,489.58	-\$2,734,510.98	\$3,837,850.56	\$3,837,850.56	\$3,837,850.56	\$3,837,850.56	\$0.0	\$0.0	\$0.0
GC0075		GASTO DE OPERACIÓN DE LA DIRECCIÓN DE ADMINISTRACIÓN (IG)	\$2,780,841.42	\$2,745,553.63	-\$1,971,976.18	\$3,554,418.87	\$3,554,418.87	\$3,554,418.87	\$3,554,418.87	\$0.0	\$0.0	\$0.0
GC0076		GASTO DE OPERACIÓN DE LA DIRECCIÓN DE ADMINISTRACIÓN (FIV)	\$3,483,830.00	\$3,694,386.64	-\$1,498,548.00	\$5,679,668.64	\$5,605,724.64	\$5,605,724.64	\$5,605,724.64	\$73,944.00	\$73,944.00	\$0.0
GC0078		GASTO DE OPERACIÓN DE LA DIRECCIÓN DE ADMINISTRACIÓN (TRÁNSITO)	\$275,085.09	\$64,170.50	-\$275,085.09	\$64,170.50	\$64,170.50	\$64,170.50	\$64,170.50	\$0.0	\$0.0	\$0.0
GC0107		ARRENDAMIENTO DE EQUIPO DE TRANSPORTE PARA LA VERIFICACIÓN Y SEGUIMIENTO DE LAS OBRAS FINANCIADAS CON RECURSOS DEL FAIS 2023, CORRESPONDIENTE AL PERIODO COMPRENDIDO DEL 2 DE ENERO AL 31 DE DICIEMBRE DE 2023.	\$0.0	\$1,978,515.20	-\$8,000.00	\$1,970,515.20	\$1,970,515.20	\$1,970,515.20	\$1,970,515.20	\$0.0	\$0.0	\$0.0
GC0111		GASTOS DE OPERACIÓN DE LA DIRECCIÓN DE ADMINISTRACIÓN (REMANENTE)	\$0.0	\$4,854,817.83	-\$2,451,703.14	\$2,403,114.69	\$2,403,114.69	\$2,403,114.69	\$2,403,114.69	\$0.0	\$0.0	\$0.0
GC0121		GASTO DE OPERACIÓN DE LA DIRECCIÓN DE DESARROLLO (PARTICIPACIONES REMANENTE 2022).	\$0.0	\$10,020.00	\$0.0	\$10,020.00	\$10,020.00	\$10,020.00	\$10,020.00	\$0.0	\$0.0	\$0.0
GC0122		GASTO DE OPERACIÓN DE LA DIRECCIÓN DE FOMENTO ECONÓMICO Y TURISMO (PARTICIPACIONES REMANENTE 2022).	\$0.0	\$105,276.44	-\$55,077.80	\$50,198.64	\$50,198.64	\$50,198.64	\$50,198.64	\$0.0	\$0.0	\$0.0
GC0128		CELEBRACIÓN DEL DIA DEL SERVIDOR PUBLICO	\$0.0	\$565,000.00	-\$437.07	\$564,562.93	\$564,562.93	\$564,562.93	\$564,562.93	\$0.0	\$0.0	\$0.0
GC0138		GASTO DE OPERACIÓN DE LA DIRECCIÓN DE FOMENTO ECONÓMICO Y TURISMO (IG)	\$0.0	\$73,092.90	\$0.0	\$73,092.90	\$73,092.90	\$73,092.90	\$73,092.90	\$0.0	\$0.0	\$0.0
GC0139		GASTO DE OPERACIÓN DE LA DIRECCIÓN DE DESARROLLO (IG)	\$0.0	\$60,275.72	\$0.0	\$60,275.72	\$42,129.84	\$42,129.84	\$42,129.84	\$18,145.88	\$18,145.88	\$0.0
GC0140		GASTO DE OPERACIÓN DE LA DIRECCIÓN DE OBRAS, ORDENAMIENTO TERRITORIAL Y SERVICIOS MUNICIPALES (IG)	\$0.0	\$136,877.21	-\$0.14	\$136,877.07	\$136,877.07	\$136,877.07	\$136,877.07	\$0.0	\$0.0	\$0.0
GC0143		GASTO DE OPERACIÓN DE LA DIRECCIÓN DE ADMINISTRACIÓN (CONV-TRANS REMANENTE 2022).	\$0.0	\$9,587.40	\$0.0	\$9,587.40	\$9,587.40	\$9,587.40	\$9,587.40	\$0.0	\$0.0	\$0.0
GC0144		GASTO DE OPERACIÓN DE LA DIRECCIÓN DE ADMINISTRACIÓN (I.G. REMANENTE 2022)	\$0.0	\$3,359.01	\$0.0	\$3,359.01	\$3,359.01	\$3,359.01	\$3,359.01	\$0.0	\$0.0	\$0.0
GC0145		GASTO DE OPERACIÓN DE LA DIRECCIÓN DE ADMINISTRACIÓN (CONV. TRÁNSITO)	\$0.0	\$15,111.57	\$0.0	\$15,111.57	\$15,111.57	\$15,111.57	\$15,111.57	\$0.0	\$0.0	\$0.0
GC0146		GASTO DE OPERACIÓN DE LA DIRECCIÓN DE ADMINISTRACIÓN (FEIEF REMANENTE 2022)	\$0.0	\$3,099.99	\$0.0	\$3,099.99	\$3,099.99	\$3,099.99	\$3,099.99	\$0.0	\$0.0	\$0.0
GC0149		PAGO DE CONAGUA	\$0.0	\$25,095.00	\$0.0	\$25,095.00	\$25,095.00	\$25,095.00	\$25,095.00	\$0.0	\$0.0	\$0.0

MUNICIPIO DE JONUTA
GASTO POR PROGRAMAS Y PROYECTOS
AL MES DE: DICIEMBRE DE 2023

P.P.	U.R.	DESCRIPCION	AUTORIZADO	ADRCUACIONES			DEVENGADO	EJERCIDO	PAGADO	SALDOS		
				AMPLIACIONES	REDUCCIONES	MODIFICADO				SUBEJERCIDO	POR DEVENGAR	DEVENGADO POR EJERCER
GC0151		GASTO DE OPERACIÓN DE LA DIRECCIÓN DE DESARROLLO (FEIEF 2023)	\$0.0	\$1,631,221.62	-\$115,801.42	\$1,515,420.20	\$1,515,420.20	\$1,515,420.20	\$1,515,420.20	\$0.0	\$0.0	\$0.0
GC0152		GASTO DE OPERACIÓN DE LA DIRECCIÓN DE OBRAS, ORDENAMIENTO TERRITORIAL Y SERVICIOS MUNICIPALES (FEIEF 2023)	\$0.0	\$6,288,264.49	-\$98,917.76	\$6,189,346.73	\$6,189,346.73	\$6,189,346.73	\$6,189,346.73	\$0.0	\$0.0	\$0.0
GC0154		CELEBRACIÓN DE LA POSADA NAVIDEÑA	\$0.0	\$358,500.00	\$0.0	\$358,500.00	\$358,500.00	\$358,500.00	\$358,500.00	\$0.0	\$0.0	\$0.0
GC0157		GASTOS DE OPERACIÓN DE LA DIRECCIÓN DE OBRAS ORDENAMIENTO TERRITORIAL Y SERVICIOS MUNICIPALES (FIV)	\$0.0	\$464,250.00	-\$94.56	\$464,155.44	\$464,155.44	\$464,155.44	\$464,155.44	\$0.0	\$0.0	\$0.0
GC0159		DOTACIÓN DE COMBUSTIBLES SEDENER	\$0.0	\$4,571,752.00	-\$133,752.00	\$4,438,000.00	\$4,438,000.00	\$4,438,000.00	\$4,438,000.00	\$0.0	\$0.0	\$0.0
N001		Desastres Naturales	\$1,850,000.00	\$0.0	-\$1,850,000.00	\$0.0	\$0.0	\$0.0	\$0.0	\$0.0	\$0.0	\$0.0
GC0067		FONDO DE PREVENCIÓN DE DESASTRES NATURALES	\$1,850,000.00	\$0.0	-\$1,850,000.00	\$0.0	\$0.0	\$0.0	\$0.0	\$0.0	\$0.0	\$0.0
O001		Transparencia y Rendición de Cuentas	\$352,869.45	\$279,289.34	-\$291,670.50	\$340,488.29	\$340,488.29	\$340,488.29	\$340,488.29	\$0.0	\$0.0	\$0.0
GC0020		GASTO DE OPERACIÓN DE LA UNIDAD DE TRANSPARENCIA	\$352,869.45	\$279,289.34	-\$291,670.50	\$340,488.29	\$340,488.29	\$340,488.29	\$340,488.29	\$0.0	\$0.0	\$0.0
O002		Combate a la Corrupción e Impunidad	\$2,716,886.51	\$2,133,967.65	-\$1,942,572.98	\$2,908,281.18	\$2,908,281.18	\$2,908,281.18	\$2,908,281.18	\$0.0	\$0.0	\$0.0
GC0005		GASTO DE OPERACIÓN DE LA CONTRALORÍA MUNICIPAL	\$2,716,886.51	\$2,133,967.65	-\$1,942,572.98	\$2,908,281.18	\$2,908,281.18	\$2,908,281.18	\$2,908,281.18	\$0.0	\$0.0	\$0.0
P007		Diseño y Conducción de la Política de Gasto Público	\$108,187,502.94	\$150,887,104.49	-\$228,235,301.43	\$30,839,306.00	\$27,175,556.59	\$27,175,556.59	\$27,175,556.59	\$3,663,749.41	\$0.0	\$0.0
GC0004		GASTO DE OPERACIÓN DE LA DIRECCIÓN DE PROGRAMACIÓN	\$3,801,451.10	\$2,833,488.97	-\$2,912,722.79	\$3,722,217.28	\$3,722,217.28	\$3,722,217.28	\$3,722,217.28	\$0.0	\$0.0	\$0.0
GC0071		EROGACIONES COMPLEMENTARIAS PARTICIPACIONES	\$451,082.02	\$55,525,783.22	-\$53,937,859.20	\$2,039,006.04	\$0.0	\$0.0	\$0.0	\$2,039,006.04	\$0.0	\$0.0
GC0085		EROGACIONES COMPLEMENTARIAS CONVENIO TRÁNSITO	\$68,898.70	\$390,438.18	-\$192,137.69	\$267,199.19	\$0.0	\$0.0	\$0.0	\$267,199.19	\$0.0	\$0.0
GC0086		EROGACIONES COMPLEMENTARIAS CONVENIO CEAS	\$52,804.01	\$529,388.77	-\$543,513.65	\$38,679.13	\$0.0	\$0.0	\$0.0	\$38,679.13	\$0.0	\$0.0
GC0087		EROGACIONES COMPLEMENTARIAS FIV	\$67,458.80	\$5,342,635.20	-\$5,408,307.53	\$1,786.47	\$0.0	\$0.0	\$0.0	\$1,786.47	\$0.0	\$0.0
GC0088		EROGACIONES COMPLEMENTARIAS FIII	\$99,432,995.00	\$5,170,329.22	-\$104,603,323.18	\$1.04	\$0.0	\$0.0	\$0.0	\$1.04	\$0.0	\$0.0
GC0089		EROGACIONES COMPLEMENTARIAS HIDROCARBUROS MARÍTIMOS	\$1,283,592.31	\$738,101.08	-\$1,968,019.40	\$53,673.99	\$0.0	\$0.0	\$0.0	\$53,673.99	\$0.0	\$0.0
GC0090		EROGACIONES COMPLEMENTARIAS HIDROCARBUROS TERRESTRE	\$2,689,221.00	\$469,109.62	-\$2,900,845.24	\$257,485.38	\$0.0	\$0.0	\$0.0	\$257,485.38	\$0.0	\$0.0
GC0091		EROGACIONES COMPLEMENTARIAS INGRESOS DE GESTIÓN	\$340,000.00	\$4,788,809.12	-\$4,471,137.05	\$657,672.07	\$0.0	\$0.0	\$0.0	\$657,672.07	\$0.0	\$0.0
GC0092		EROGACIONES COMPLEMENTARIAS PARTICIPACIONES (REMANENTE 2022).	\$0.0	\$8,572,767.16	-\$8,572,767.16	\$0.0	\$0.0	\$0.0	\$0.0	\$0.0	\$0.0	\$0.0

**MUNICIPIO DE JONUTA
 GASTO POR PROGRAMAS Y PROYECTOS
 AL MES DE: DICIEMBRE DE 2023**

P.P.	U.R.	DESCRIPCION	AUTORIZADO	ADECUACIONES			DEVENGADO	EJERCIDO	PAGADO	SALDOS		
				AMPLIACIONES	REDUCCIONES	MODIFICADO				SUBEJERCIDO	POR DEVENGAR	DEVENGADO POR EJERCER
GC0093		EROGACIONES COMPLEMENTARIAS CONVENIO CEAS (REMANENTE 2022).	\$0.0	\$211,412.05	-\$211,412.05	\$0.0	\$0.0	\$0.0	\$0.0	\$0.0	\$0.0	\$0.0
GC0095		EROGACIONES COMPLEMENTARIAS PROD. HIDROCARBUROS (REMANENTE 2022).	\$0.0	\$134,304.00	-\$134,304.00	\$0.0	\$0.0	\$0.0	\$0.0	\$0.0	\$0.0	\$0.0
GC0096		EROGACIONES COMPLEMENTARIAS PROD. HIDROCARBUROS EN REGIONES MARITIMAS (REMANENTE 2022).	\$0.0	\$127,909.40	-\$127,909.40	\$0.0	\$0.0	\$0.0	\$0.0	\$0.0	\$0.0	\$0.0
GC0097		EROGACIONES COMPLEMENTARIAS FEIEF (REMANENTE 2022).	\$0.0	\$4,166.00	-\$4,166.00	\$0.0	\$0.0	\$0.0	\$0.0	\$0.0	\$0.0	\$0.0
GC0098		EROGACIONES COMPLEMENTARIAS (IG). (REMANENTE 2022).	\$0.0	\$93,624.94	-\$93,624.94	\$0.0	\$0.0	\$0.0	\$0.0	\$0.0	\$0.0	\$0.0
GC0099		EROGACIONES COMPLEMENTARIAS FIN (FISM). (REFRENDO 2022).	\$0.0	\$24,548,449.16	-\$24,548,449.16	\$0.0	\$0.0	\$0.0	\$0.0	\$0.0	\$0.0	\$0.0
GC0100		EROGACIONES COMPLEMENTARIAS CONV-TRANS (REMANENTE 2022).	\$0.0	\$19,763.17	-\$19,763.17	\$0.0	\$0.0	\$0.0	\$0.0	\$0.0	\$0.0	\$0.0
GC0102		EROGACIONES COMPLEMENTARIAS PARTICIPACIONES (ANTICIPO 2022) (REMANENTE 2022).	\$0.0	\$2,183.00	-\$2,183.00	\$0.0	\$0.0	\$0.0	\$0.0	\$0.0	\$0.0	\$0.0
GC0109		GASTO DE OPERACIÓN DE LA DIRECCIÓN DE FINANZAS PARA PAGO DE INTERESES GENERADOS. (REMANENTE I.G. 2022).	\$0.0	\$78,446.90	-\$15,168.04	\$63,278.86	\$63,278.86	\$63,278.86	\$63,278.86	\$0.0	\$0.0	\$0.0
GC0129		EROGACIONES COMPLEMENTARIAS PROAGUA 2023	\$0.0	\$716,767.94	-\$716,767.94	\$0.0	\$0.0	\$0.0	\$0.0	\$0.0	\$0.0	\$0.0
GC0130		APORTACION MUNICIPAL PROAGUA 2023	\$0.0	\$358,012.00	-\$371.97	\$357,640.03	\$357,640.03	\$357,640.03	\$357,640.03	\$0.0	\$0.0	\$0.0
GC0131		GASTO DE OPERACIÓN DE LA DIRECCIÓN DE FINANZAS PARA PAGO DE RESOLUCIONES DE CRÉDITOS FISCALES POR AUTORIDAD COMPETENTE (PARTICIPACIONES REMANENTE 2022).	\$0.0	\$1,960,352.00	\$0.0	\$1,960,352.00	\$1,960,352.00	\$1,960,352.00	\$1,960,352.00	\$0.0	\$0.0	\$0.0
GC0132		GASTO DE OPERACIÓN DE LA DIRECCIÓN DE FINANZAS PARA PAGO DE IMPUESTO SOBRE NOMINA DE EJERCICIOS ANTERIORES	\$0.0	\$20,916,089.00	\$0.0	\$20,916,089.00	\$20,916,089.00	\$20,916,089.00	\$20,916,089.00	\$0.0	\$0.0	\$0.0
GC0150		EROGACIONES COMPLEMENTARIAS FEIEF 2023	\$0.0	\$8,558,804.71	-\$8,250,881.78	\$307,922.93	\$0.0	\$0.0	\$0.0	\$307,922.93	\$0.0	\$0.0
GC0156		EROGACIONES COMPLEMENTARIAS FISE	\$0.0	\$3,754,713.37	-\$3,714,390.20	\$40,323.17	\$0.0	\$0.0	\$0.0	\$40,323.17	\$0.0	\$0.0
GC0158		EROGACIONES IMPREVISTAS CONVENIO SEDENER - H. AYUNTAMIENTO	\$0.0	\$4,655,484.47	-\$4,655,484.47	\$0.0	\$0.0	\$0.0	\$0.0	\$0.0	\$0.0	\$0.0
GC0160		EROGACIONES COMPLEMENTARIAS PRODDER	\$0.0	\$229,792.42	-\$229,792.42	\$0.0	\$0.0	\$0.0	\$0.0	\$0.0	\$0.0	\$0.0
GC0161		APORTACION MUNICIPAL PRODDER	\$0.0	\$155,979.42	\$0.0	\$155,979.42	\$155,979.42	\$155,979.42	\$155,979.42	\$0.0	\$0.0	\$0.0
P008		Administración Tributaria	\$400,000.00	\$42,488.78	-\$82,414.07	\$360,074.71	\$360,074.71	\$360,074.71	\$360,074.71	\$0.0	\$0.0	\$0.0
GC0069		INCENTIVOS FISCALES	\$400,000.00	\$42,488.78	-\$82,414.07	\$360,074.71	\$360,074.71	\$360,074.71	\$360,074.71	\$0.0	\$0.0	\$0.0

**MUNICIPIO DE JONUTA
 GASTO POR PROGRAMAS Y PROYECTOS
 AL MES DE: DICIEMBRE DE 2023**

P.P.	U.B.	DESCRIPCION	AUTORIZADO	ADECUACIONES		MODIFICADO	DEVENGADO	EJERCIDO	PAGADO	SALDOS		
				AMPLIACIONES	REDUCCIONES					SUBEJERCIDO	POR DEVENGAR	DEVENGADO POR EJERCER
P009		Evaluación del Desempeño	\$800,000.00	\$0.0	-\$800,000.00	\$0.0	\$0.0	\$0.0	\$0.0	\$0.0	\$0.0	\$0.0
GC0070		PROGRAMA DE EVALUACIÓN DEL DESEMPEÑO	\$800,000.00	\$0.0	-\$800,000.00	\$0.0	\$0.0	\$0.0	\$0.0	\$0.0	\$0.0	\$0.0
P010		ADMINISTRACIÓN PROGRAMÁTICA Y PRESUPUESTAL	\$0.0	\$67,512.00	-\$67,512.00	\$0.0	\$0.0	\$0.0	\$0.0	\$0.0	\$0.0	\$0.0
GC0117		CONVENIO DE FONDO PARA ENTIDADES FEDERATIVAS Y MUNICIPIOS PRODUCTORES DE HIDROCARBUROS (REMANENTE)	\$0.0	\$67,512.00	-\$67,512.00	\$0.0	\$0.0	\$0.0	\$0.0	\$0.0	\$0.0	\$0.0
P019		Coordinación de la Gestión Gubernamental	\$38,683,065.72	\$32,725,834.40	-\$31,438,107.13	\$39,970,792.99	\$39,970,792.99	\$39,970,792.99	\$39,970,792.99	\$0.0	\$0.0	\$0.0
GC0001		GASTO DE OPERACIÓN DE PRESIDENCIA MUNICIPAL	\$21,128,316.61	\$18,285,853.20	-\$16,232,951.46	\$23,181,218.35	\$23,181,218.35	\$23,181,218.35	\$23,181,218.35	\$0.0	\$0.0	\$0.0
GC0002		GASTO DE OPERACIÓN DE LA SECRETARÍA DEL AYUNTAMIENTO	\$11,142,942.83	\$9,166,514.87	-\$9,347,176.79	\$10,962,280.91	\$10,962,280.91	\$10,962,280.91	\$10,962,280.91	\$0.0	\$0.0	\$0.0
GC0017		GASTO DE OPERACIÓN DE LA COORDINACIÓN DE COMUNICACIÓN SOCIAL	\$2,030,536.99	\$1,418,052.71	-\$1,607,174.68	\$1,841,415.02	\$1,841,415.02	\$1,841,415.02	\$1,841,415.02	\$0.0	\$0.0	\$0.0
GC0022		GASTOS DE OPERACIÓN DE LA COORDINACIÓN DE DELEGADOS	\$3,076,641.07	\$2,164,607.83	-\$2,707,309.71	\$2,533,939.19	\$2,533,939.19	\$2,533,939.19	\$2,533,939.19	\$0.0	\$0.0	\$0.0
GC0068		APOYO A CENTROS RELIGIOSOS	\$1,000,000.00	\$0.0	-\$984,500.00	\$15,500.00	\$15,500.00	\$15,500.00	\$15,500.00	\$0.0	\$0.0	\$0.0
GC0082		GASTO DE OPERACIÓN DE PRESIDENCIA MUNICIPAL (IG)	\$180,000.00	\$306,634.00	-\$349,990.00	\$136,644.00	\$136,644.00	\$136,644.00	\$136,644.00	\$0.0	\$0.0	\$0.0
GC0083		GASTO DE OPERACIÓN DE LA SECRETARÍA DEL AYUNTAMIENTO (IG)	\$124,628.22	\$352,511.35	-\$161,860.45	\$315,279.12	\$315,279.12	\$315,279.12	\$315,279.12	\$0.0	\$0.0	\$0.0
GC0114		GASTO DE OPERACIÓN DE LA SECRETARÍA DEL AYUNTAMIENTO (PARTICIPACIONES REMANENTE 2022)	\$0.0	\$145,742.54	-\$43,088.53	\$102,654.01	\$102,654.01	\$102,654.01	\$102,654.01	\$0.0	\$0.0	\$0.0
GC0115		DOTACIÓN DE INSUMOS PARA EL EQUIPAMIENTO DEL SISTEMA DE PROTECCIÓN CIVIL (REMANENTE)	\$0.0	\$127,878.09	-\$0.41	\$127,877.68	\$127,877.68	\$127,877.68	\$127,877.68	\$0.0	\$0.0	\$0.0
GC0125		DONACIÓN DE TERMONEBULIZADOR	\$0.0	\$40,000.00	\$0.0	\$40,000.00	\$40,000.00	\$40,000.00	\$40,000.00	\$0.0	\$0.0	\$0.0
GC0133		DOTACION DE INSUMOS PARA EL EQUIPAMIENTO DEL SISTEMA DE PROTECCION CIVIL (IG)	\$0.0	\$1,490.00	-\$33.22	\$1,456.78	\$1,456.78	\$1,456.78	\$1,456.78	\$0.0	\$0.0	\$0.0
GC0135		DOTACION DE INSUMOS PARA EL EQUIPAMIENTO DEL SISTEMA DE PROTECCION CIVIL	\$0.0	\$7,900.00	-\$0.21	\$7,899.79	\$7,899.79	\$7,899.79	\$7,899.79	\$0.0	\$0.0	\$0.0
GC0153		GASTOS DE OPERACIÓN DE LA COORDINACIÓN DE DELEGADOS (FEIEF 2023)	\$0.0	\$538,417.01	-\$3,844.87	\$534,572.14	\$534,572.14	\$534,572.14	\$534,572.14	\$0.0	\$0.0	\$0.0
GC0155		EVENTO INFORME DE GOBIERNO	\$0.0	\$170,232.80	-\$176.80	\$170,056.00	\$170,056.00	\$170,056.00	\$170,056.00	\$0.0	\$0.0	\$0.0
P025		Administración Financiera	\$12,402,616.84	\$9,885,162.47	-\$8,778,629.22	\$13,509,150.09	\$13,509,150.09	\$13,509,150.09	\$13,509,150.09	\$0.0	\$0.0	\$0.0
GC0063		GASTO DE OPERACIÓN DE LA DIRECCIÓN DE FINANZAS	\$12,317,616.84	\$8,876,994.45	-\$7,991,560.29	\$13,203,051.00	\$13,203,051.00	\$13,203,051.00	\$13,203,051.00	\$0.0	\$0.0	\$0.0
GC0077		GASTO DE OPERACIÓN DE LA DIRECCIÓN DE FINANZAS (IG)	\$85,000.00	\$62,531.16	-\$50,807.55	\$96,723.61	\$96,723.61	\$96,723.61	\$96,723.61	\$0.0	\$0.0	\$0.0
GC0112		GASTO DE OPERACIÓN DE LA DIRECCIÓN DE FINANZAS (REMANENTE)	\$0.0	\$945,636.86	-\$736,261.38	\$209,375.48	\$209,375.48	\$209,375.48	\$209,375.48	\$0.0	\$0.0	\$0.0

**MUNICIPIO DE JONUTA
 GASTO POR PROGRAMAS Y PROYECTOS
 AL MES DE: DICIEMBRE DE 2023**

P.P.	U.R.	DESCRIPCION	AUTORIZADO	ADECUACIONES		MODIFICADO	DEVENGADO	EJERCIDO	PAGADO	SALDOS		
				AMPLIACIONES	REDUCCIONES					SUBEJERCIDO	POR DEVENGAR	DEVENGADO POR EJERCER
TOTAL			\$364,790,740.64	\$643,091,506.92	-\$570,750,565.84	\$437,131,681.72	\$427,460,958.96	\$427,460,958.96	\$427,460,958.96	\$9,670,722.76	\$6,006,973.35	\$0.0

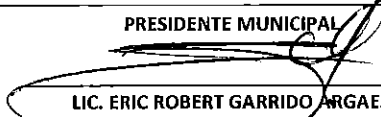

 LIC. JOSE FRANCISCO PAYRO TREJO
 DIRECTOR DE PROGRAMACION


 LIC. ERIC ROBERT GARRIDO ARGAEZ
 PRESIDENTE MUNICIPAL

Código	Ejercicio					
	Anticipos	Complementarios	Municipales	Revolucionarios	Federales	Municipales
	(A)	(B)	(C)	(D)	(E)	(F)
1528 RAMO 28 PARTICIPACIONES A ENTIDADES FEDERATIVAS Y MUNICIPIOS	215,565,636.00	27,485,078.04	243,050,714.04	241,011,708.00	241,011,708.00	2,039,006.04
152802 FONDO GENERAL DE PARTICIPACIONES	215,565,636.00	27,485,078.04	243,050,714.04	241,011,708.00	241,011,708.00	2,039,006.04
1523 RAMO 23 PROVISIONES SALARIALES Y ECONOMICAS	8,137,237.00	9,499,756.29	17,636,993.29	17,017,910.99	17,017,910.99	619,082.30
152301 R080 FEIEF	0.00	8,550,361.99	8,550,361.99	8,242,439.06	8,242,439.06	307,922.93
252308 FONDO PARA ENTIDADES FEDERATIVAS Y MUNICIPIOS PRODUCTORES DE HIDROCARBUROS EN REGIONES MARÍTIMAS	5,448,016.00	438,443.68	5,886,457.68	5,832,783.69	5,832,783.69	53,673.99
252313 FONDO PARA ENTIDADES FEDERATIVAS Y MUNICIPIOS PRODUCTORES DE HIDROCARBUROS TERRESTRE	2,689,221.00	510,952.62	3,200,173.62	2,942,688.24	2,942,688.24	257,485.38
1602 CONVENIOS	4,685,976.00	5,012,292.87	9,698,268.87	9,162,598.13	9,162,598.13	535,670.74
160201 CONVENIO CEAS	3,856,020.00	257,484.05	4,113,504.05	4,074,824.92	4,074,824.92	38,679.13
160202 CONVENIO TRANSITO	829,956.00	19,504.40	849,460.40	582,261.21	582,261.21	267,199.19
160207 CONVENIO PRODDER	0.00	229,792.42	229,792.42	0.00	0.00	229,792.42
160203 SEDENER (DONATIVOS)	0.00	4,438,000.00	4,438,000.00	4,438,000.00	4,438,000.00	0.00
160206 CONVENIO FONDO PARA ENTIDADES FEDERATIVAS Y MUNICIPIOS PRODUCTORES DE HIDROCARBUROS	0.00	67,512.00	67,512.00	67,512.00	67,512.00	0.00
1533 RAMO 33 APORTACIONES FEDERALES PARA ENTIDADES FEDERATIVAS Y MUNICIPIOS	126,740,974.00	28,673,461.24	155,414,435.24	149,613,289.51	149,613,289.51	5,801,145.73
253304 FIV FONDO DE APORTACIONES PARA EL FORTALECIMIENTO DE LOS MUNICIPIOS (FORTAMUN)	27,307,979.00	71,947.42	27,379,926.42	27,304,195.95	27,304,195.95	75,730.47
253303 FIII FONDO DE APORTACIONES PARA LA INFRAESTRUCTURA SOCIAL MUNICIPAL (FISM)	99,432,995.00	24,887,123.62	124,320,118.62	122,309,093.56	122,309,093.56	2,011,025.06
253302 RAMO 33 FONDO III FONDO FISE	0.00	3,714,390.20	3,714,390.20	0.00	0.00	3,714,390.20
1401 INGRESOS DE GESTIÓN	9,660,917.64	955,072.58	10,615,990.22	9,940,172.27	9,940,172.27	675,817.95
140101 INGRESOS DE GESTIÓN	9,660,917.64	955,072.58	10,615,990.22	9,940,172.27	9,940,172.27	675,817.95
1516 RAMO 16 AGUA POTABLE, DRENAJE Y TRATAMIENTO	0.00	715,280.06	715,280.06	715,280.06	715,280.06	0.00
074 PROAGUA 2023	0.00	715,280.06	715,280.06	715,280.06	715,280.06	0.00
1101 INGRESOS ESTATALES	0.00	0.00	0.00	0.00	0.00	0.00
152804 ANTICIPO DE PARTICIPACIONES	0.00	0.00	0.00	0.00	0.00	0.00
160205 CONVENIO FONDO PARA ENTIDADES FEDERATIVAS Y MUNICIPIOS PRODUCTORES DE HIDROCARBUROS	0.00	0.00	0.00	0.00	0.00	0.00
Total del Gasto	364,790,740.64	72,340,941.08	437,131,681.72	427,460,958.96	427,460,958.96	9,670,722.76

DIRECTOR DE PROGRAMACION

 LIC. JOSE FRANCISCO PAYRO TREJO

PRESIDENTE MUNICIPAL

 LIC. ERIC ROBERT GARRIDO ARGAEZ

Municipio de Jonuta, Tabasco (a)
 Estado Análítico del Ejercicio del Presupuesto de Egresos Detallado - LDF
 Clasificación por Objeto del Gasto (Capítulo y Concepto)
 Del 01 de enero al 31 de diciembre de 2023
 (PESOS)

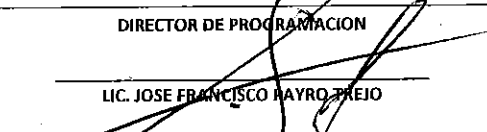
Concepto (a)	Aprobado (d)	Ampliaciones / (Reducciones) (e)	Modificado (f)	Disputado (g)	Bruto (h)	Subtotal (a)
I. Gasto No Etiquetado (I=A+B+C+D+E+F+G+H+I)	139,564,187.00	28,605,053.86	168,169,240.86	161,521,265.02	161,521,265.02	6,647,975.84
A. Servicios Personales (A=a1+a2+a3+a4+a5+a6+a7)	26,277,761.21	-3,200,155.90	23,077,605.31	23,077,605.31	23,077,605.31	0.00
a1) Remuneraciones al Personal de Carácter Permanente	8,616,462.28	-1,190,667.28	7,425,795.00	7,425,795.00	7,425,795.00	0.00
a2) Remuneraciones al Personal de Carácter Transitorio	0.00	0.00	0.00	0.00	0.00	0.00
a3) Remuneraciones Adicionales y Especiales	10,392,233.24	-1,247,586.81	9,144,646.43	9,144,646.43	9,144,646.43	0.00
a4) Seguridad Social	2,416,240.20	-322,854.24	2,093,385.96	2,093,385.96	2,093,385.96	0.00
a5) Otras Prestaciones Sociales y Económicas	4,415,892.77	-432,708.05	3,983,184.72	3,983,184.72	3,983,184.72	0.00
a6) Previsiones	0.00	0.00	0.00	0.00	0.00	0.00
a7) Pago de Estímulos a Servidores Públicos	436,932.72	-6,399.52	430,593.20	430,593.20	430,593.20	0.00
B. Materiales y Suministros (B=b1+b2+b3+b4+b5+b6+b7+b8+b9)	6,054,220.38	3,124,062.65	9,178,283.03	9,031,034.33	9,031,034.33	147,248.70
b1) Materiales de Administración, Emisión de Documentos y Artículos Oficiales	96,463.36	33,431.35	129,894.71	129,894.71	129,894.71	0.00
b2) Alimentos y Utensilios	0.00	7,455.00	7,455.00	7,455.00	7,455.00	0.00
b3) Materias Primas y Materiales de Producción y Comercialización	0.00	0.00	0.00	0.00	0.00	0.00
b4) Materiales y Artículos de Construcción y de Reparación	1,692,459.41	1,656,170.85	3,348,630.26	3,319,613.36	3,319,613.36	29,016.90
b5) Productos Químicos, Farmacéuticos y de Laboratorio	520,712.42	945,252.60	1,465,965.02	1,421,677.22	1,421,677.22	44,287.80
b6) Combustibles, Lubricantes y Aditivos	1,595,384.59	389,906.48	1,985,291.07	1,981,581.07	1,981,581.07	3,710.00
b7) Vestuario, Blancos, Prendas de Protección y Artículos Deportivos	1,918,714.00	-443,694.75	1,475,019.25	1,475,019.25	1,475,019.25	0.00
b8) Materiales y Suministros Para Seguridad	0.00	232,116.00	232,116.00	232,116.00	232,116.00	0.00
b9) Herramientas, Refacciones y Accesorios Menores	230,486.60	303,425.12	533,911.72	463,677.72	463,677.72	70,234.00
C. Servicios Generales (C=c1+c2+c3+c4+c5+c6+c7+c8+c9)	2,359,235.59	7,782,054.25	10,141,289.84	10,141,289.84	10,141,289.84	0.00
c1) Servicios Básicos	1,500,000.00	841,150.00	2,341,150.00	2,341,150.00	2,341,150.00	0.00
c2) Servicios de Arrendamiento	219,172.92	4,498,007.34	4,717,180.26	4,717,180.26	4,717,180.26	0.00
c3) Servicios Profesionales, Científicos, Técnicos y Otros Servicios	0.00	1,889,184.38	1,889,184.38	1,889,184.38	1,889,184.38	0.00
c4) Servicios Financieros, Bancarios y Comerciales	313,408.00	18,428.56	331,836.56	331,836.56	331,836.56	0.00
c5) Servicios de Instalación, Reparación, Mantenimiento y Conservación	326,654.67	411,280.97	737,935.64	737,935.64	737,935.64	0.00
c6) Servicios de Comunicación Social y Publicidad	0.00	0.00	0.00	0.00	0.00	0.00
c7) Servicios de Traslado y Viáticos	0.00	0.00	0.00	0.00	0.00	0.00
c8) Servicios Oficiales	0.00	0.00	0.00	0.00	0.00	0.00
c9) Otros Servicios Generales	0.00	124,003.00	124,003.00	124,003.00	124,003.00	0.00
D. Transferencias, Asignaciones, Subsidios y Otras Ayudas (D=d1+d2+d3+d4+d5+d6+d7+d8+d9)	0.00	8,000.00	8,000.00	8,000.00	8,000.00	0.00
d1) Transferencias Internas y Asignaciones al Sector Público	0.00	0.00	0.00	0.00	0.00	0.00
d2) Transferencias al Resto del Sector Público	0.00	0.00	0.00	0.00	0.00	0.00
d3) Subsidios y Subvenciones	0.00	0.00	0.00	0.00	0.00	0.00
d4) Ayudas Sociales	0.00	8,000.00	8,000.00	8,000.00	8,000.00	0.00
d5) Pensiones y Jubilaciones	0.00	0.00	0.00	0.00	0.00	0.00
d6) Transferencias a Fideicomisos, Mandatos y Otros Análogos	0.00	0.00	0.00	0.00	0.00	0.00
d7) Transferencias a la Seguridad Social	0.00	0.00	0.00	0.00	0.00	0.00
d8) Donativos	0.00	0.00	0.00	0.00	0.00	0.00
d9) Transferencias al Exterior	0.00	0.00	0.00	0.00	0.00	0.00
E. Bienes Muebles, Inmuebles e Intangibles (E=e1+e2+e3+e4+e5+e6+e7+e8+e9)	1,278,000.00	1,040,313.80	2,318,313.80	2,132,809.18	2,132,809.18	185,504.62
e1) Mobiliario y Equipo de Administración	0.00	451,590.32	451,590.32	451,590.32	451,590.32	0.00
e2) Mobiliario y Equipo Educativo y Recreativo	0.00	0.00	0.00	0.00	0.00	0.00
e3) Equipo e Instrumental Médico y de Laboratorio	0.00	0.00	0.00	0.00	0.00	0.00
e4) Vehículos y Equipo de Transporte	0.00	0.00	0.00	0.00	0.00	0.00
e5) Equipo de Defensa y Seguridad	0.00	0.00	0.00	0.00	0.00	0.00
e6) Maquinaria, Otros Equipos y Herramientas	1,278,000.00	588,723.48	1,866,723.48	1,681,218.86	1,681,218.86	185,504.62
e7) Activos Biológicos	0.00	0.00	0.00	0.00	0.00	0.00
e8) Bienes Inmuebles	0.00	0.00	0.00	0.00	0.00	0.00
e9) Activos Intangibles	0.00	0.00	0.00	0.00	0.00	0.00
F. Inversión Pública (F=f1+f2+f3)	0.00	122,786,600.51	122,786,600.51	117,130,526.36	117,130,526.36	5,656,074.15
f1) Obra Pública en Bienes de Dominio Público	0.00	0.00	0.00	0.00	0.00	0.00
f2) Obra Pública en Bienes Propios	0.00	122,786,600.51	122,786,600.51	117,130,526.36	117,130,526.36	5,656,074.15
f3) Proyectos Productivos y Acciones de Fomento	0.00	0.00	0.00	0.00	0.00	0.00
G. Inversiones Financieras y Otras Provisiones (G=g1+g2+g3+g4+g5+g6+g7)	103,594,969.82	-102,935,821.45	659,148.37	0.00	0.00	659,148.37
g1) Inversiones Para el Fomento de Actividades Productivas	0.00	0.00	0.00	0.00	0.00	0.00


Municipio de Jonuta, Tabasco (a)
 Estado Análítico del Ejercicio del Presupuesto de Egresos Detallado - LDF
 Clasificación por Objeto del Gasto (Capítulo y Concepto)
 Del 01 de enero al 31 de diciembre de 2023
 (PESOS)

Concepto (a)	Ejercicio					Subtotal (g)
	Anulado (d)	Aplicación / (Reducciones)	Modificado	Devengado	Pagado	
g2) Acciones y Participaciones de Capital	0.00	0.00	0.00	0.00	0.00	0.00
g3) Compra de Títulos y Valores	103,594,969.82	-102,935,821.45	659,148.37	0.00	0.00	659,148.37
g4) Concesión de Préstamos	0.00	0.00	0.00	0.00	0.00	0.00
g5) Inversiones en Fideicomisos, Mandatos y Otros Análogos	0.00	0.00	0.00	0.00	0.00	0.00
Fideicomiso de Desastres Naturales (Informativo)	0.00	0.00	0.00	0.00	0.00	0.00
g6) Otras Inversiones Financieras	0.00	0.00	0.00	0.00	0.00	0.00
g7) Provisiones para Contingencias y Otras Erogaciones Especiales	0.00	0.00	0.00	0.00	0.00	0.00
H. Participaciones y Aportaciones (H=h1+h2+h3)	0.00	0.00	0.00	0.00	0.00	0.00
h1) Participaciones	0.00	0.00	0.00	0.00	0.00	0.00
h2) Aportaciones	0.00	0.00	0.00	0.00	0.00	0.00
h3) Convenios	0.00	0.00	0.00	0.00	0.00	0.00
I. Deuda Pública (I=i1+i2+i3+i4+i5+i6+i7)	0.00	0.00	0.00	0.00	0.00	0.00
i1) Amortización de la Deuda Pública	0.00	0.00	0.00	0.00	0.00	0.00
i2) Intereses de la Deuda Pública	0.00	0.00	0.00	0.00	0.00	0.00
i3) Comisiones de la Deuda Pública	0.00	0.00	0.00	0.00	0.00	0.00
i4) Gastos de la Deuda Pública	0.00	0.00	0.00	0.00	0.00	0.00
i5) Costo por Coberturas	0.00	0.00	0.00	0.00	0.00	0.00
i6) Apoyos Financieros	0.00	0.00	0.00	0.00	0.00	0.00
i7) Adeudos de Ejercicios Fiscales Anteriores (ADEFAS)	0.00	0.00	0.00	0.00	0.00	0.00
II. Gasto Etiquetado (II=A+B+C+D+E+F+G+H+I)	225,226,553.64	43,735,887.22	268,962,440.86	265,939,693.94	265,939,693.94	3,022,746.92
A. Servicios Personales (A=a1+a2+a3+a4+a5+a6+a7)	145,915,244.56	3,345,879.91	149,261,124.47	149,261,124.47	149,261,124.47	0.00
a1) Remuneraciones al Personal de Carácter Permanente	41,749,053.52	418,313.90	42,167,367.42	42,167,367.42	42,167,367.42	0.00
a2) Remuneraciones al Personal de Carácter Transitorio	230,212.27	-3,798.67	226,413.60	226,413.60	226,413.60	0.00
a3) Remuneraciones Adicionales y Especiales	81,604,221.49	3,980,161.98	85,584,383.47	85,584,383.47	85,584,383.47	0.00
a4) Seguridad Social	9,400,637.33	754,859.96	10,155,497.29	10,155,497.29	10,155,497.29	0.00
a5) Otras Prestaciones Sociales y Económicas	10,369,002.11	-287,080.90	10,081,921.21	10,081,921.21	10,081,921.21	0.00
a6) Previsiones	1,560,000.00	-1,560,000.00	0.00	0.00	0.00	0.00
a7) Pago de Estímulos a Servidores Públicos	1,002,117.84	43,423.64	1,045,541.48	1,045,541.48	1,045,541.48	0.00
B. Materiales y Suministros (B=b1+b2+b3+b4+b5+b6+b7+b8+b9)	22,026,321.98	2,105,954.90	24,132,276.88	24,132,276.88	24,132,276.88	0.00
b1) Materiales de Administración, Emisión de Documentos y Artículos Oficiales	5,514,581.36	-1,780,975.89	3,733,605.47	3,733,605.47	3,733,605.47	0.00
b2) Alimentos y Utensilios	752,351.80	-240,967.45	511,384.35	511,384.35	511,384.35	0.00
b3) Materias Primas y Materiales de Producción y Comercialización	177,017.64	-170,725.80	6,291.84	6,291.84	6,291.84	0.00
b4) Materiales y Artículos de Construcción y de Reparación	664,289.20	1,422,692.76	2,086,981.96	2,086,981.96	2,086,981.96	0.00
b5) Productos Químicos, Farmacéuticos y de Laboratorio	1,746,718.82	-947,432.82	799,286.00	799,286.00	799,286.00	0.00
b6) Combustibles, Lubricantes y Aditivos	9,830,000.00	2,761,668.81	12,591,668.81	12,591,668.81	12,591,668.81	0.00
b7) Vestuario, Blancos, Prendas de Protección y Artículos Deportivos	1,968,497.92	-114,005.74	1,854,492.18	1,854,492.18	1,854,492.18	0.00
b8) Materiales y Suministros Para Seguridad	120,000.00	-107,872.20	12,127.80	12,127.80	12,127.80	0.00
b9) Herramientas, Refacciones y Accesorios Menores	1,252,865.24	1,283,573.23	2,536,438.47	2,536,438.47	2,536,438.47	0.00
C. Servicios Generales (C=c1+c2+c3+c4+c5+c6+c7+c8+c9)	30,209,191.66	32,515,783.74	62,724,975.40	62,706,829.52	62,706,829.52	18,145.88
c1) Servicios Básicos	10,082,381.00	-346,163.30	9,736,217.70	9,736,217.70	9,736,217.70	0.00
c2) Servicios de Arrendamiento	1,090,310.00	991,761.30	2,082,071.30	2,063,925.42	2,063,925.42	18,145.88
c3) Servicios Profesionales, Científicos, Técnicos y Otros Servicios	1,310,940.00	44,385.00	1,355,325.00	1,355,325.00	1,355,325.00	0.00
c4) Servicios Financieros, Bancarios y Comerciales	331,000.00	-136,261.33	194,738.67	194,738.67	194,738.67	0.00
c5) Servicios de Instalación, Reparación, Mantenimiento y Conservación	1,134,904.64	545,003.89	1,679,908.53	1,679,908.53	1,679,908.53	0.00
c6) Servicios de Comunicación Social y Publicidad	1,006,200.00	87,710.33	1,093,910.33	1,093,910.33	1,093,910.33	0.00
c7) Servicios de Traslado y Viáticos	5,000.00	37,663.87	42,663.87	42,663.87	42,663.87	0.00
c8) Servicios Oficiales	6,217,790.18	6,566,422.30	12,784,212.48	12,784,212.48	12,784,212.48	0.00
c9) Otros Servicios Generales	9,030,665.84	24,725,261.68	33,755,927.52	33,755,927.52	33,755,927.52	0.00
D. Transferencias, Asignaciones, Subsidios y Otras Ayudas (D=d1+d2+d3+d4+d5+d6+d7+d8+d9)	26,161,713.42	-2,127,720.92	24,033,992.50	24,033,992.50	24,033,992.50	0.00
d1) Transferencias Internas y Asignaciones al Sector Público	0.00	0.00	0.00	0.00	0.00	0.00
d2) Transferencias al Resto del Sector Público	0.00	0.00	0.00	0.00	0.00	0.00
d3) Subsidios y Subvenciones	0.00	0.00	0.00	0.00	0.00	0.00
d4) Ayudas Sociales	26,161,713.42	-2,127,720.92	24,033,992.50	24,033,992.50	24,033,992.50	0.00
d5) Pensiones y Jubilaciones	0.00	0.00	0.00	0.00	0.00	0.00

Municipio de Jonuta, Tabasco (a)
 Estado Analítico del Ejercicio del Presupuesto de Egresos Detallado - LDF
 Clasificación por Objeto del Gasto (Capítulo y Concepto)
 Del 01 de enero al 31 de diciembre de 2023
 (PESOS)


Concepto (a)	PRESUPUESTO					Subtotal (e)
	Aprobado (d)	Ampliaciones/ (Reducciones)	Modificado	Devengado	Pagado	
d6) Transferencias a Fideicomisos, Mandatos y Otros Análogos	0.00	0.00	0.00	0.00	0.00	0.00
d7) Transferencias a la Seguridad Social	0.00	0.00	0.00	0.00	0.00	0.00
d8) Donativos	0.00	0.00	0.00	0.00	0.00	0.00
d9) Transferencias al Exterior	0.00	0.00	0.00	0.00	0.00	0.00
E. Bienes Muebles, Inmuebles e Intangibles (E=e1+e2+e3+e4+e5+e6+e7+e8+e9)	123,000.00	1,598,853.21	1,721,853.21	1,721,853.21	1,721,853.21	0.00
e1) Mobiliario y Equipo de Administración	35,000.00	175,755.60	210,755.60	210,755.60	210,755.60	0.00
e2) Mobiliario y Equipo Educativo y Recreativo	0.00	27,100.00	27,100.00	27,100.00	27,100.00	0.00
e3) Equipo e Instrumental Médico y de Laboratorio	35,000.00	0.00	35,000.00	35,000.00	35,000.00	0.00
e4) Vehículos y Equipo de Transporte	0.00	0.00	0.00	0.00	0.00	0.00
e5) Equipo de Defensa y Seguridad	0.00	833,017.61	833,017.61	833,017.61	833,017.61	0.00
e6) Maquinaria, Otros Equipos y Herramientas	18,000.00	597,980.00	615,980.00	615,980.00	615,980.00	0.00
e7) Activos Biológicos	0.00	0.00	0.00	0.00	0.00	0.00
e8) Bienes Inmuebles	35,000.00	-35,000.00	0.00	0.00	0.00	0.00
e9) Activos Intangibles	0.00	0.00	0.00	0.00	0.00	0.00
F. Inversión Pública (F=f1+f2+f3)	0.00	0.00	0.00	0.00	0.00	0.00
f1) Obra Pública en Bienes de Dominio Público	0.00	0.00	0.00	0.00	0.00	0.00
f2) Obra Pública en Bienes Propios	0.00	0.00	0.00	0.00	0.00	0.00
f3) Proyectos Productivos y Acciones de Fomento	0.00	0.00	0.00	0.00	0.00	0.00
G. Inversiones Financieras y Otras Provisiones (G=g1+g2+g3+g4+g5+g6+g7)	791,082.02	2,213,519.02	3,004,601.04	0.00	0.00	3,004,601.04
g1) Inversiones Para el Fomento de Actividades Productivas	0.00	0.00	0.00	0.00	0.00	0.00
g2) Acciones y Participaciones de Capital	0.00	0.00	0.00	0.00	0.00	0.00
g3) Compra de Títulos y Valores	791,082.02	2,213,519.02	3,004,601.04	0.00	0.00	3,004,601.04
g4) Concesión de Préstamos	0.00	0.00	0.00	0.00	0.00	0.00
g5) Inversiones en Fideicomisos, Mandatos y Otros Análogos	0.00	0.00	0.00	0.00	0.00	0.00
Fideicomiso de Desastres Naturales (Informativo)	0.00	0.00	0.00	0.00	0.00	0.00
g6) Otras Inversiones Financieras	0.00	0.00	0.00	0.00	0.00	0.00
g7) Provisiones para Contingencias y Otras Erogaciones Especiales	0.00	0.00	0.00	0.00	0.00	0.00
H. Participaciones y Aportaciones (H=h1+h2+h3)	0.00	513,619.45	513,619.45	513,619.45	513,619.45	0.00
h1) Participaciones	0.00	0.00	0.00	0.00	0.00	0.00
h2) Aportaciones	0.00	0.00	0.00	0.00	0.00	0.00
h3) Convenios	0.00	513,619.45	513,619.45	513,619.45	513,619.45	0.00
I. Deuda Pública (I=i1+i2+i3+i4+i5+i6+i7)	0.00	3,569,997.91	3,569,997.91	3,569,997.91	3,569,997.91	0.00
i1) Amortización de la Deuda Pública	0.00	0.00	0.00	0.00	0.00	0.00
i2) Intereses de la Deuda Pública	0.00	63,278.86	63,278.86	63,278.86	63,278.86	0.00
i3) Comisiones de la Deuda Pública	0.00	0.00	0.00	0.00	0.00	0.00
i4) Gastos de la Deuda Pública	0.00	0.00	0.00	0.00	0.00	0.00
i5) Costo por Coberturas	0.00	0.00	0.00	0.00	0.00	0.00
i6) Apoyos Financieros	0.00	3,506,719.05	3,506,719.05	3,506,719.05	3,506,719.05	0.00
i7) Adeudos de Ejercicios Fiscales Anteriores (ADEFAS)	0.00	0.00	0.00	0.00	0.00	0.00
III. Total de Egresos (III = I + II)	364,790,740.64	72,340,941.08	437,131,681.72	427,460,958.96	427,460,958.96	9,670,722.76

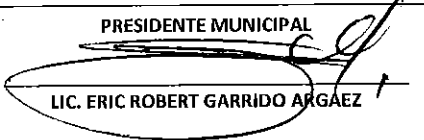
DIRECTOR DE PROGRAMACION

 LIC. JOSE FRANCISCO PAYRO TREJO

PRESIDENTE MUNICIPAL

 LIC. ERIC ROBERT GARRIDO ARGAEZ

Municipio de Jonuta, Tabasco (a)
Estado Analítico del Ejercicio del Presupuesto de Egresos Detallado - LDF
Clasificación Administrativa
Del 01 de enero al 31 de diciembre de 2023
(PESOS)

Concepto (d)	Egresos					
	Asignado (a)	Asignado (b) / (Revisión)	Modificado	Revenido	Pagado	Subsidiado (e)
II.Gasto No Etiquetado (I=A+B+C+D+E+F+G+H+I+J+K+L+M+N+O+P+R)	139,564,187.00	28,605,053.86	168,169,240.86	161,521,265.02	161,521,265.02	6,647,975.84
A.PRESIDENCIA	0.00	0.00	0.00	0.00	0.00	0.00
B.SECRETARIA DE AYUNTAMIENTO	0.00	104,620.03	104,620.03	104,620.03	104,620.03	0.00
C.DIRECCION DE FINANZAS	0.00	0.00	0.00	0.00	0.00	0.00
D.DIRECCION DE PROGRAMACION	103,594,969.82	-102,935,821.45	659,148.37	0.00	0.00	659,148.37
E.CONTRALORIA MUNICIPAL	0.00	0.00	0.00	0.00	0.00	0.00
F.DIRECCION DE DESARROLLO	0.00	0.00	0.00	0.00	0.00	0.00
G.DIRECCION DE FOMENTO ECONOMICO	0.00	0.00	0.00	0.00	0.00	0.00
H.DIRECCION DE OBRAS, ORDENAMIENTO TERRITORIAL Y	7,967,639.68	132,372,808.32	140,340,448.00	134,425,564.53	134,425,564.53	5,914,883.47
I.DIRECCION DE EDUCACION, CULTURA Y RECREACION	0.00	0.00	0.00	0.00	0.00	0.00
J.DIRECCION DE ADMINISTRACION	3,483,830.00	2,647,428.96	6,131,258.96	6,057,314.96	6,057,314.96	73,944.00
K.DIRECCION DE SEGURIDAD PUBLICA	23,756,690.20	-3,380,486.94	20,376,203.26	20,376,203.26	20,376,203.26	0.00
L.TRANSITO MUNICIPAL	761,057.30	-203,495.06	557,562.24	557,562.24	557,562.24	0.00
M.DIRECCION DE ASUNTOS JURIDICOS	0.00	0.00	0.00	0.00	0.00	0.00
N.DIRECCION DE ATENCION CIUDADANA	0.00	0.00	0.00	0.00	0.00	0.00
O.DIRECCION DE ATENCION A LAS MUJERES	0.00	0.00	0.00	0.00	0.00	0.00
P.DIRECCION DE PROTECCION AMBIENTAL Y DESARROLLO	0.00	0.00	0.00	0.00	0.00	0.00
R.DIF MUNICIPAL	0.00	0.00	0.00	0.00	0.00	0.00
II.Gasto Etiquetado (I=A+B+C+D+E+F+G+H+I+J+K+L+M+N+O+P+R)	225,226,553.64	43,735,887.22	268,962,440.86	265,939,693.94	265,939,693.94	3,022,746.92
A.PRESIDENCIA	23,691,723.05	1,913,432.61	25,605,155.66	25,605,155.66	25,605,155.66	0.00
B.SECRETARIA DE AYUNTAMIENTO	17,194,212.12	-2,600,652.29	14,593,559.83	14,593,559.83	14,593,559.83	0.00
C.DIRECCION DE FINANZAS	12,802,616.84	28,245,567.82	41,048,184.66	41,048,184.66	41,048,184.66	0.00
D.DIRECCION DE PROGRAMACION	5,392,533.12	1,847,904.65	7,240,437.77	4,235,836.73	4,235,836.73	3,004,601.04
E.CONTRALORIA MUNICIPAL	2,716,886.51	191,394.67	2,908,281.18	2,908,281.18	2,908,281.18	0.00
F.DIRECCION DE DESARROLLO	13,073,192.26	-636,002.75	12,437,189.51	12,419,043.63	12,419,043.63	18,145.88
G.DIRECCION DE FOMENTO ECONOMICO	11,529,916.41	2,428,516.07	13,958,432.48	13,958,432.48	13,958,432.48	0.00
H.DIRECCION DE OBRAS, ORDENAMIENTO TERRITORIAL Y	34,999,517.93	675,225.94	35,674,743.87	35,674,743.87	35,674,743.87	0.00
I.DIRECCION DE EDUCACION, CULTURA Y RECREACION	15,666,722.49	312,397.89	15,979,120.38	15,979,120.38	15,979,120.38	0.00
J.DIRECCION DE ADMINISTRACION	41,541,272.60	4,551,975.70	46,093,248.30	46,093,248.30	46,093,248.30	0.00
K.DIRECCION DE SEGURIDAD PUBLICA	0.00	2,689,116.25	2,689,116.25	2,689,116.25	2,689,116.25	0.00
L.TRANSITO MUNICIPAL	2,002,571.31	334,012.94	2,336,584.25	2,336,584.25	2,336,584.25	0.00
M.DIRECCION DE ASUNTOS JURIDICOS	9,225,555.80	196,633.32	9,422,189.12	9,422,189.12	9,422,189.12	0.00
N.DIRECCION DE ATENCION CIUDADANA	15,440,478.71	675,633.23	16,116,111.94	16,116,111.94	16,116,111.94	0.00
O.DIRECCION DE ATENCION A LAS MUJERES	2,538,769.11	149,403.59	2,688,172.70	2,688,172.70	2,688,172.70	0.00
P.DIRECCION DE PROTECCION AMBIENTAL Y DESARROLLO	801,384.24	2,251,505.21	3,052,889.45	3,052,889.45	3,052,889.45	0.00
R.DIF MUNICIPAL	16,609,201.14	509,822.37	17,119,023.51	17,119,023.51	17,119,023.51	0.00
III. Total de Egresos (I=III = I + II)	364,790,740.64	72,340,941.08	437,131,681.72	427,460,958.96	427,460,958.96	9,670,722.76

DIRECTOR DE PROGRAMACION

 LIC. JOSE FRANCISCO PAYRO TREJO


PRESIDENTE MUNICIPAL

 LIC. ERIC ROBERT GARRIDO ARGUEZ

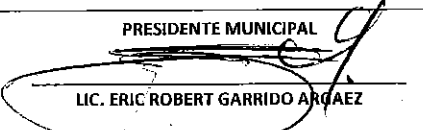
Municipio de Jonuta, Tabasco (a)
Estado Analítico del Ejercicio del Presupuesto de Egresos Detallado - LDF
Clasificación Funcional (Finalidad y Función)
Del 01 de enero al 31 de diciembre de 2023
(PESOS)

Concepto (c)	Egresos					Subjercicio (e)
	Aprobado (d)	Ampliaciones / (Reducciones)	Modificado	Devengado	Pagado	
I. Gasto No Etiquetado (I=A+B+C+D)	139,564,187.00	28,605,053.86	168,169,240.86	161,521,265.02	161,521,265.02	6,647,975.84
A. Gobierno (A=a1+a2+a3+a4+a5+a6+a7+a8)	131,596,547.32	-101,056,086.46	30,540,460.86	29,807,368.49	29,807,368.49	733,092.37
a1) Legislación	0.00	0.00	0.00	0.00	0.00	0.00
a2) Justicia	23,756,690.20	-3,380,486.94	20,376,203.26	20,376,203.26	20,376,203.26	0.00
a3) Coordinación de la Política de Gobierno	0.00	459,490.11	459,490.11	459,490.11	459,490.11	0.00
a4) Relaciones Exteriores	0.00	0.00	0.00	0.00	0.00	0.00
a5) Asuntos Financieros y Hacendarios	103,594,969.82	-102,935,821.45	659,148.37	0.00	0.00	659,148.37
a6) Seguridad Nacional	0.00	0.00	0.00	0.00	0.00	0.00
a7) Asuntos de Orden Público y de Seguridad Interior	485,972.21	2,815,807.77	3,301,779.98	3,301,779.98	3,301,779.98	0.00
a8) Otros Servicios Generales	3,758,915.09	1,984,924.05	5,743,839.14	5,669,895.14	5,669,895.14	73,944.00
B. Desarrollo Social (B=b1+b2+b3+b4+b5+b6+b7)	7,967,639.68	129,661,140.32	137,628,780.00	131,713,896.53	131,713,896.53	5,914,883.47
b1) Protección Ambiental	0.00	9,601,614.90	9,601,614.90	9,601,614.90	9,601,614.90	0.00
b2) Vivienda y Servicios a la Comunidad	7,967,639.68	113,752,325.91	121,719,965.59	115,805,082.12	115,805,082.12	5,914,883.47
b3) Salud	0.00	143,867.60	143,867.60	143,867.60	143,867.60	0.00
b4) Recreación, Cultura y Otras Manifestaciones Sociales	0.00	5,174,939.27	5,174,939.27	5,174,939.27	5,174,939.27	0.00
b5) Educación	0.00	988,392.64	988,392.64	988,392.64	988,392.64	0.00
b6) Protección Social	0.00	0.00	0.00	0.00	0.00	0.00
b7) Otros Asuntos Sociales	0.00	0.00	0.00	0.00	0.00	0.00
C. Desarrollo Económico (C=c1+c2+c3+c4+c5+c6+c7+c8+c9)	0.00	0.00	0.00	0.00	0.00	0.00
c1) Asuntos Económicos, Comerciales y Laborales en General	0.00	0.00	0.00	0.00	0.00	0.00
c2) Agropecuaria, Silvicultura, Pesca y Caza	0.00	0.00	0.00	0.00	0.00	0.00
c3) Combustibles y Energía	0.00	0.00	0.00	0.00	0.00	0.00
c4) Minería, Manufacturas y Construcción	0.00	0.00	0.00	0.00	0.00	0.00
c5) Transporte	0.00	0.00	0.00	0.00	0.00	0.00
c6) Comunicaciones	0.00	0.00	0.00	0.00	0.00	0.00
c7) Turismo	0.00	0.00	0.00	0.00	0.00	0.00
c8) Ciencia, Tecnología e Innovación	0.00	0.00	0.00	0.00	0.00	0.00
c9) Otras Industrias y Otros Asuntos Económicos	0.00	0.00	0.00	0.00	0.00	0.00
D. Otras No Clasificadas en Funciones Anteriores (D=d1+d2+d3+d4)	0.00	0.00	0.00	0.00	0.00	0.00
d1) Transacciones de la Deuda Pública / Costo Financiero de la	0.00	0.00	0.00	0.00	0.00	0.00
d2) Transferencias, Participaciones y Aportaciones Entre Diferentes Niveles y Órdenes de Gobierno	0.00	0.00	0.00	0.00	0.00	0.00
d3) Saneamiento del Sistema Financiero	0.00	0.00	0.00	0.00	0.00	0.00
d4) Adeudos de Ejercicios Fiscales Anteriores	0.00	0.00	0.00	0.00	0.00	0.00
II: Gasto Etiquetado (II=A+B+C+D)	225,226,553.64	43,735,887.22	268,962,440.86	265,939,693.94	265,939,693.94	3,022,746.92
A. Gobierno (A=a1+a2+a3+a4+a5+a6+a7+a8)	129,636,274.89	29,088,987.56	158,725,262.45	155,720,661.41	155,720,661.41	3,004,601.04
a1) Legislación	0.00	0.00	0.00	0.00	0.00	0.00
a2) Justicia	0.00	2,703,816.25	2,703,816.25	2,703,816.25	2,703,816.25	0.00
a3) Coordinación de la Política de Gobierno	51,778,377.48	1,881,387.24	53,659,764.72	53,659,764.72	53,659,764.72	0.00
a4) Relaciones Exteriores	0.00	0.00	0.00	0.00	0.00	0.00
a5) Asuntos Financieros y Hacendarios	17,395,149.96	26,684,002.47	44,079,152.43	41,074,551.39	41,074,551.39	3,004,601.04
a6) Seguridad Nacional	0.00	0.00	0.00	0.00	0.00	0.00
a7) Asuntos de Orden Público y de Seguridad Interior	3,852,571.31	-1,515,987.06	2,336,584.25	2,336,584.25	2,336,584.25	0.00
a8) Otros Servicios Generales	56,610,176.14	-664,231.34	55,945,944.80	55,945,944.80	55,945,944.80	0.00
B. Desarrollo Social (B=b1+b2+b3+b4+b5+b6+b7)	81,968,944.05	10,933,364.85	92,902,308.90	92,902,308.90	92,902,308.90	0.00
b1) Protección Ambiental	801,384.24	3,531,339.96	4,332,724.20	4,332,724.20	4,332,724.20	0.00
b2) Vivienda y Servicios a la Comunidad	34,999,517.93	3,823,401.19	38,822,919.12	38,822,919.12	38,822,919.12	0.00

Municipio de Jonuta, Tabasco (a)
 Estado Analítico del Ejercicio del Presupuesto de Egresos Detallado - LDF
 Clasificación Funcional (Finalidad y Función)
 Del 01 de enero al 31 de diciembre de 2023
 (PESOS)

Concepto (c)	Egresos					Subejercicio (e)
	Aprobado (d)	Ampliaciones / (Reducciones)	Modificado	Devengado	Pagado	
b3) Salud	187,064.64	-129,564.64	57,500.00	57,500.00	57,500.00	0.00
b4) Recreación, Cultura y Otras Manifestaciones Sociales	14,484,602.12	4,206,814.05	18,691,416.17	18,691,416.17	18,691,416.17	0.00
b5) Educación	47,038.60	4,723.50	51,762.10	51,762.10	51,762.10	0.00
b6) Protección Social	31,432,336.52	-498,349.21	30,933,987.31	30,933,987.31	30,933,987.31	0.00
b7) Otros Asuntos Sociales	17,000.00	-5,000.00	12,000.00	12,000.00	12,000.00	0.00
C. Desarrollo Económico (C=c1+c2+c3+c4+c5+c6+c7+c8+c9)	13,621,334.70	-495,935.19	13,125,399.51	13,107,253.63	13,107,253.63	18,145.88
c1) Asuntos Económicos, Comerciales y Laborales en General	0.00	0.00	0.00	0.00	0.00	0.00
c2) Agropecuaria, Silvicultura, Pesca y Caza	13,073,192.26	-636,002.75	12,437,189.51	12,419,043.63	12,419,043.63	18,145.88
c3) Combustibles y Energía	0.00	0.00	0.00	0.00	0.00	0.00
c4) Minería, Manufacturas y Construcción	0.00	0.00	0.00	0.00	0.00	0.00
c5) Transporte	0.00	0.00	0.00	0.00	0.00	0.00
c6) Comunicaciones	0.00	0.00	0.00	0.00	0.00	0.00
c7) Turismo	548,142.44	140,067.56	688,210.00	688,210.00	688,210.00	0.00
c8) Ciencia, Tecnología e Innovación	0.00	0.00	0.00	0.00	0.00	0.00
c9) Otras Industrias y Otros Asuntos Económicos	0.00	0.00	0.00	0.00	0.00	0.00
D. Otras No Clasificadas en Funciones Anteriores (D=d1+d2+d3+d4)	0.00	4,209,470.00	4,209,470.00	4,209,470.00	4,209,470.00	0.00
d1) Transacciones de la Deuda Pública / Costo Financiero de la	0.00	4,209,470.00	4,209,470.00	4,209,470.00	4,209,470.00	0.00
d2) Transferencias, Participaciones y Aportaciones Entre Diferentes Niveles y Órdenes de Gobierno	0.00	0.00	0.00	0.00	0.00	0.00
d3) Saneamiento del Sistema Financiero	0.00	0.00	0.00	0.00	0.00	0.00
d4) Adeudos de Ejercicios Fiscales Anteriores	0.00	0.00	0.00	0.00	0.00	0.00
III. Total de Egresos (III = I + II)	364,790,740.64	72,340,941.08	437,131,681.72	427,460,958.96	427,460,958.96	9,670,722.76

DIRECTOR DE PROGRAMACION

 LIC. JOSE FRANCISCO PAYRO TREJO

PRESIDENTE MUNICIPAL

 LIC. ERIC ROBERT GARRIDO ARGUEZ

Municipio de Jonuta, Tabasco (a)
Proyecciones de Egresos - LDF
(PESOS)
(CIFRAS NOMINALES)

Concepto (b)	2023 Año en Gestión (de proyecto de presupuesto) (c)	2024 (d)	2025 (d)	2026 (d)	2027 (d)
1. Gasto No Etiquetado (1=A+B+C+D+E+F+G+H+I)	168,169,240.86	144,732,336.96	148,205,913.04	151,762,855	155,405,163.13
A. Servicios Personales	23,077,605.31	19,861,395.17	20,338,068.65	20,826,182	21,326,010.63
B. Materiales y Suministros	9,178,283.03	7,899,151.74	8,088,731.39	8,282,861	8,481,649.58
C. Servicios Generales	10,141,289.84	8,727,949.12	8,937,419.90	9,151,918	9,371,563.99
D. Transferencias, Asignaciones, Subsidios y Otras Ayudas	8,000.00	6,885.08	7,050.32	7,220	7,392.80
E. Bienes Muebles, Inmuebles e Intangibles	2,318,313.80	1,995,222.03	2,043,107.36	2,092,142	2,142,353.34
F. Inversión Pública	122,786,600.51	105,674,447.64	108,210,634.39	110,807,690	113,467,073.91
G. Inverslones Financieras y Otras Provisiones	659,148.37	567,286.17	580,901.03	594,843	609,118.88
H. Participaciones y Aportaciones	0.00	0.00	0.00	0	0.00
I. Deuda Pública	0.00	0.00	0.00	0	0.00
		0.00	0.00	0	0.00
2. Gasto Etiquetado (2=A+B+C+D+E+F+G+H+I)	268,962,440.86	231,478,494.04	237,033,977.90	242,722,793	248,548,139.87
A. Servicios Personales	149,261,124.47	128,459,349.94	131,542,374.34	134,699,391	137,932,176.41
B. Materiales y Suministros	24,132,276.88	20,769,082.45	21,267,540.43	21,777,961	22,300,632.42
C. Servicios Generales	62,724,975.40	53,983,310.08	55,278,909.52	56,605,603	57,964,137.70
D. Transferencias, Asignaciones, Subsidios y Otras Ayudas	24,033,992.50	20,684,495.47	21,180,923.36	21,689,266	22,209,807.85
E. Bienes Muebles, Inmuebles e Intangibles	1,721,853.21	1,481,887.16	1,517,452.45	1,553,871	1,591,164.22
F. Inversión Pública	0.00	0.00	0.00	0	0.00
G. Inverslones Financieras y Otras Provisiones	3,004,601.04	2,585,864.86	2,647,925.61	2,711,476	2,776,551.24
H. Participaciones y Aportaciones	513,619.45	442,038.88	452,647.82	463,511	474,635.63
I. Deuda Pública	3,569,997.91	3,072,465.20	3,146,204.37	3,221,713	3,299,034.38
		0.00	0.00	0	0.00
3. Total de Egresos Projectados (3 = 1 + 2)	.437,131,681.72	376,210,831.00	385,239,890.94	394,485,648	403,953,303.00

DIRECTOR DE PROGRAMACION

LIC. JOSE FRANCISCO PATRO TREJO


PRESIDENTE MUNICIPAL

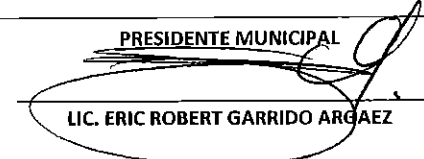
LIC. ERIC ROBERT GARRIDO ARGAEZ

Concepto (b)	2019 ¹ (c)	2020 ² (c)	2021 ¹ (c)	2022 ¹ (e)	2023 Año del Ejercicio Vigente ² (d)
1. Gasto No Etiquetado (1=A+B+C+D+E+F+G+H+I)	335,795,811.04	296,755,341.78	222,942,132.69	208,021,914.89	161,521,265.02
A. Servicios Personales	205,728,124.05	182,923,637.74	130,439,521.09	142,243,858.00	23,077,605.31
B. Materiales y Suministros	20,933,113.25	16,910,944.24	13,829,037.87	5,400,000.00	9,031,034.33
C. Servicios Generales	17,992,745.62	14,363,536.94	9,803,747.57	27,915,955.62	10,141,289.84
D. Transferencias, Asignaciones, Subsidios y Otras Ayudas	34,555,012.11	35,662,102.29	30,140,344.40	20,214,000.00	8,000.00
E. Bienes Muebles, Inmuebles e Intangibles	5,047,061.00	1,656,067.58	962,645.27	0.00	2,132,809.18
F. Inversión Pública	49,975,751.79	44,718,518.99	37,681,950.49	0.00	117,130,526.36
G. Inversiones Financieras y Otras Provisiones	0.00	0.00	0.00	12,248,101.27	0.00
H. Participaciones y Aportaciones	1,564,003.22	520,534.00	84,866.00	0.00	0.00
I. Deuda Pública	0.00	0.00	0.00	0.00	0.00
2. Gasto Etiquetado (2=A+B+C+D+E+F+G+H+I)	11,888,666.96	1,035,000.10	3,661,031.60	116,951,231.52	265,939,693.94
A. Servicios Personales	0.00	0.00	0.00	16,125,055.00	149,261,124.47
B. Materiales y Suministros	0.00	400,000.00	0.00	3,794,940.00	24,132,276.88
C. Servicios Generales	0.00	0.00	0.00	6,446,900.00	62,706,829.52
D. Transferencias, Asignaciones, Subsidios y Otras Ayudas	2,479,850.00	0.00	0.00	700,000.00	24,033,992.50
E. Bienes Muebles, Inmuebles e Intangibles	11,600.00	635,000.00	0.00	0.00	1,721,853.21
F. Inversión Pública	5,913,760.75	0.00	0.00	0.00	0.00
G. Inversiones Financieras y Otras Provisiones	0.00	0.00	0.00	89,884,336.52	0.00
H. Participaciones y Aportaciones	3,483,456.21	0.00	3,661,031.60	0.00	513,619.45
I. Deuda Pública	0.00	0.00	0.00	0.00	3,569,997.91
3. Total del Resultado de Egresos (3=1+2)	347,684,478.00	297,790,341.88	226,603,164.29	324,973,146.41	427,460,958.96

¹ Los importes corresponden al momento contable de los ingresos devengados.


² Los importes corresponden a los ingresos devengados al cierre trimestral más reciente disponible y estimados para el resto del ejercicio.

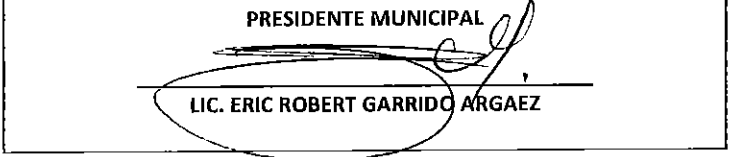
DIRECTOR DE PROGRAMACION

LIC. JOSÉ FRANCISCO PATRO TREJO

PRESIDENTE MUNICIPAL

LIC. ERIC ROBERT GARRIDO ARGAEZ

Municipio de Jonuta, Tabasco (a)
 Estado Analítico del Ejercicio del Presupuesto de Egresos Detallado - LDF
 Clasificación de Servicios Personales por Categoría
 Del 01 de enero al 31 de diciembre de 2023
 (PESOS)

Concepto (a)	Egresos					Subterficio (g)
	Aprobado (d)	Ampliaciones / (Reducciones)	Modificado	Devengado	Pagado	
I. Gasto No Etiquetado (I=A+B+C+D+E+F)	145,915,244.56	3,345,879.91	149,261,124.47	149,261,124.47	149,261,124.47	0
A. Personal Administrativo	145,915,244.56	1,696,970.87	147,612,215.43	147,612,215.43	147,612,215.43	-
B. Magisterio						-
C. Servicios de Salud (C=c1+c2)						-
c1) Personal Administrativo						-
c2) Personal Médico, paramédico y afín						-
D. Seguridad Pública	0.00	1,648,909.04	1,648,909.04	1,648,909.04	1,648,909.04	-
E. Gastos asociados a la implementación de nuevas leyes federales o reformas a las mismas (E=e1+e2)						-
e1) Nombre del Programa o Ley 1						-
e2) Nombre del Programa o Ley 2						-
F. Sentencias laborales definitivas						-
II. Gasto Etiquetado (I=A+B+C+D+E+F)	26,277,761.21	-3,200,155.90	23,077,605.31	23,077,605.31	23,077,605.31	0.00
A. Personal Administrativo	3,421,071.01	-149,634.24	3,271,436.77	3,271,436.77	3,271,436.77	0.00
B. Magisterio						-
C. Servicios de Salud (C=c1+c2)						-
c1) Personal Administrativo						-
c2) Personal Médico, paramédico y afín						-
D. Seguridad Pública	22,856,690.20	-3,050,521.66	19,806,168.54	19,806,168.54	19,806,168.54	-
E. Gastos asociados a la implementación de nuevas leyes federales o reformas a las mismas (E=e1+e2)						-
e1) Nombre del Programa o Ley 1						-
e2) Nombre del Programa o Ley 2						-
F. Sentencias laborales definitivas						-
III. Total de Gasto en Servicios Personales (III = I + II)	172,193,005.77	145,724.01	172,338,729.78	172,338,729.78	172,338,729.78	0.00

DIRECTOR DE PROGRAMACION

 LIC. JOSE FRANCISCO PAYRO TREJO

PRESIDENTE MUNICIPAL

 LIC. ERIC ROBERT GARRIDO ARGAEZ