



Ayuntamiento Constitucional de Jonuta



Jonuta
Ayuntamiento Constitucional
2021-2024
Futuro de grandeza

DIRECCIÓN DE PROGRAMACIÓN

"2023, año de Francisco Villa, el revolucionario del pueblo"

Oficio N°: DP/1730/2023

Asunto: Información Presupuestaria de la Cuenta Pública del mes de Junio Jonuta, Tabasco, a 28 de Julio de 2023

Ing. José Dolores Zacarias Mix
Director de Finanzas
Presente.

Con fin el que se integre a los informes mensuales que se envían al Órgano Superior de Fiscalización del Estado y en observancia a los artículos 41 y 65 fracción VI de la Constitución Política del Estado Libre y Soberano de Tabasco y con fundamento en los artículos 52, 54, 55 y 81 de la Ley General de Contabilidad Gubernamental, me permito enviarle el expediente de los informes del Presupuesto de Egresos Municipal del Ejercicio Fiscal 2023 correspondiente al mes de **Junio**, al respecto se enlista la información referida conforme a lo siguiente:

INFORMACIÓN PRESUPUESTARIA DE LA CUENTA PÚBLICA DEL MES DE JUNIO DE 2023
Informes del Estado Analítico del Ejercicio del Presupuesto de Egresos con la clasificación siguiente:

- ❖ Estado Analítico del Ejercicio del Presupuesto, Clasificación Administrativa. ✓
- ❖ Estado Analítico del Ejercicio del Presupuesto de Egresos, Clasificación Económica (Por Tipo de Gasto). ✓
- ❖ Estado Analítico del Ejercicio del Presupuesto de Egresos Detallado, Clasificación por Objeto del Gasto (Capítulo y Concepto). ✓
- ❖ Estado Analítico del Ejercicio del Presupuesto de Egresos, Clasificación Funcional, (Finalidad y Función). ✓
- ❖ Gasto Por categoría Programática. ✓
- ❖ Gasto por Programas y Proyectos. ✓
- ❖ Estado Analítico del Ejercicio del Presupuesto de Egresos, Clasificación por Fuente de Financiamiento y procedencia. ✓
- ❖ Estado Analítico del Ejercicio del Presupuesto de Egresos Detallado - LDF (Clasificación por Objeto del Gasto)" ✓
- ❖ Estado Analítico del Ejercicio del Presupuesto de Egresos Detallado - LDF Clasificación Administrativa ✓
- ❖ Estado Analítico del Ejercicio del Presupuesto de Egresos Detallado - LDF Clasificación Funcional (Finalidad y Función) ✓
- ❖ Proyecciones de Egresos - LDF ✓
- ❖ Resultados de Egresos - LDF ✓



Anexo documentación, misma quedara bajo su resguardo para que usted de cumplimiento al Artículo 74 fracción XVIII Y XIX del Reglamento de la Administración Pública del Municipio de Jonuta, Tabasco, así como también la publicación de la Cuenta Pública Integral en las respectivas plataformas electrónicas en cumplimiento a la legislación aplicable.

Atentamente

Lic. José Francisco Payró Trejo
Director de Programación.



Elaboró:
Julio Gilberto Lastra Jiménez

C.C.P. Lic. Eric Robert Garrido Arguez. -Presidente Municipal. - Para su Conocimiento
C.C.P. L.C.P. David Pérez Vidal. -Contralor Municipal. - Para su Conocimiento
C.C.P. Archivo.



[Handwritten signature]

Concepto	Egresos					Subejercicio
	Aprobado	Ampliaciones/ (Reducciones)	Modificado	Devengado	Pagado	
	1	2	3 = (1 + 2)	4	5	
PRESIDENCIA	23,691,723.05	1,195,418.81	24,887,141.86	10,763,880.30	10,631,107.56	14,123,261.56
SECRETARIA DE AYUNTAMIENTO	17,194,212.12	183,900.76	17,378,112.88	6,444,989.88	6,381,065.84	10,933,123.00
DIRECCION DE FINANZAS	12,802,616.84	5,930,363.97	18,732,980.81	12,018,603.04	11,918,998.52	6,714,377.77
DIRECCION DE PROGRAMACION	108,987,502.94	-82,062,749.40	26,924,753.54	1,949,642.67	1,934,961.61	24,975,110.87
CONTRALORIA MUNICIPAL	2,716,886.51	110,599.59	2,827,486.10	1,252,801.02	1,242,613.78	1,574,685.08
DIRECCION DE DESARROLLO	13,073,192.26	-451,376.81	12,621,815.45	7,035,933.48	6,984,187.08	5,585,881.97
DIRECCION DE FOMENTO ECONOMICO	11,529,916.41	2,341,717.14	13,871,633.55	12,212,867.25	12,188,714.17	1,658,766.30
DIRECCION DE OBRAS, ORDENAMIENTO TERRITORIAL Y SERVICIOS MUNICIPALES	42,967,157.61	107,308,046.20	150,275,203.81	73,923,060.61	73,104,734.37	76,352,143.20
DIRECCION DE EDUCACION, CULTURA Y RECREACION	15,666,722.49	107,867.95	15,774,590.44	7,124,651.63	7,040,297.74	8,649,938.81
DIRECCION DE ADMINISTRACION	45,025,102.60	-5,117,051.56	39,908,051.04	24,426,613.17	22,209,521.03	15,481,437.87
DIRECCION DE SEGURIDAD PUBLICA	23,756,690.20	822,518.63	24,579,208.83	10,671,467.49	10,586,372.47	13,907,741.34
TRANSITO MUNICIPAL	2,763,628.61	400,404.15	3,164,032.76	1,255,327.33	1,240,058.98	1,908,705.43
DIRECCION DE ASUNTOS JURIDICOS	9,225,555.80	-69,172.15	9,156,383.65	3,152,881.88	3,138,694.44	6,003,501.77
DIRECCION DE ATENCION CIUDADANA	15,440,478.71	-398,216.20	15,042,262.51	6,402,751.37	6,033,106.03	8,639,511.14
DIRECCION DE ATENCION A LAS MUJERES	2,538,769.11	171,499.19	2,710,268.30	1,161,555.44	1,147,068.10	1,548,712.86
DIRECCION DE PROTECCION AMBIENTAL Y DESARROLLO SUSTENTABLE	801,384.24	2,156,924.83	2,958,309.07	963,649.16	948,743.76	1,994,659.91
DIF MUNICIPAL	16,609,201.14	-1,424,848.34	15,184,352.80	8,040,466.03	7,782,341.40	7,143,886.77
Total del Gasto	364,790,740.64	31,205,846.76	395,996,587.40	188,801,141.75	184,512,586.88	207,195,445.65

DIRECTOR DE PROGRAMACION

 LIC. JOSE FRANCISCO PAYRO TREJO

PRESIDENTE MUNICIPAL

 LIC. ERIC ROBERT GARRIDO ARGAEZ

Municipio de Jonuta, Tabasco
 Estado Analítico del Ejercicio del Presupuesto de Egresos
 Clasificación Económica (por Tipo de Gasto)
 Del 01 de enero al 30 de junio de 2023

Concepto	Egresos					Subejercicio
	Aprobado	Amplaciones/ (Reducciones)	Modificado	Devengado	Pagado	
	1	2	3=(1+2)	4	5	
Gasto Corriente	360,503,316.95	-72,401,018.79	288,102,298.16	133,645,253.75	129,684,152.51	154,457,044.41
Gasto de Capital	4,287,423.69	103,606,865.55	107,894,289.24	55,155,888.00	54,828,434.37	52,738,401.24
Amortización de la Deuda y Disminución de Pasivos			0.00			0.00
Pensiones y Jubilaciones			0.00			0.00
Participaciones			0.00			0.00
Total del Gasto	364,790,740.64	31,205,846.76	395,996,587.40	188,801,141.75	184,512,586.88	207,195,445.65

DIRECTOR DE PROGRAMACION

LIC. JOSE FRANCISCO PAYRO TREJO

PRESIDENTE MUNICIPAL

LIC. ERIC ROBERT GARRIDO ARGAEZ

Municipio de Jonuta, Tabasco
Estado Analítico del Ejercicio del Presupuesto de Egresos
Clasificación por Objeto del Gasto (Capítulo y Concepto)
Del 01 de enero al 30 de junio de 2023

Concepto	Egresos					Subejercicio
	Aprobado	Ampliaciones/ (Reducciones)	Modificado	Devengado	Pagado	
	1	2	3 = (1 + 2)	4	5	
Servicios Personales	172,193,005.77	124,020.09	172,317,025.86	75,008,027.86	74,150,122.36	97,308,998.00
Remuneraciones al Personal de Carácter Permanente	50,365,515.80	-718,912.66	49,646,603.14	24,048,571.73	24,048,571.73	25,598,031.41
Remuneraciones al Personal de Carácter Transitorio	230,212.27	-3,798.67	226,413.60	101,886.12	101,886.12	124,527.48
Remuneraciones Adicionales y Especiales	91,996,454.73	2,482,303.76	94,478,758.49	36,181,789.33	36,181,789.33	58,296,969.16
Seguridad Social	11,816,877.53	558,045.14	12,374,922.67	6,477,937.49	5,620,031.99	5,896,985.18
Otras Prestaciones Sociales y Económicas	14,784,894.88	-2,590,253.26	12,194,641.62	7,466,762.48	7,466,762.48	4,727,879.14
Previsiones	1,560,000.00	369,278.34	1,929,278.34	0.00	0.00	1,929,278.34
Pago de Estímulos a Servidores Públicos	1,439,050.56	27,357.44	1,466,408.00	731,080.71	731,080.71	735,327.29
Materiales y Suministros	28,080,542.36	-506,051.60	27,574,490.76	16,131,573.98	14,379,810.71	11,442,916.78
Materiales de Administración, Emisión de Documentos y Artículos Oficiales	5,611,044.72	-1,984,228.91	3,626,815.81	2,236,093.27	2,045,001.27	1,390,722.54
Alimentos y Utensilios	752,351.80	-203,785.41	548,566.39	291,984.92	281,270.70	256,581.47
Materias Primas y Materiales de Producción y Comercialización	177,017.64	-96,035.83	80,981.81	766.99	729.99	80,214.82
Materiales y Artículos de Construcción y de Reparación	2,356,748.61	1,931,823.98	4,288,572.59	1,957,979.05	1,933,961.39	2,330,593.54
Productos Químicos, Farmacéuticos y de Laboratorio	2,267,431.24	-340,435.69	1,926,995.55	770,145.31	732,324.79	1,156,850.24
Combustibles, Lubricantes y Aditivos	11,425,384.59	-427,147.87	10,998,236.72	6,388,571.61	6,388,218.51	4,609,665.11
Vestuario, Blancos, Prendas de Protección y Artículos Deportivos	3,887,211.92	-143,261.45	3,743,950.47	2,620,855.05	1,151,495.36	1,123,095.42
Materiales y Suministros Para Seguridad	120,000.00	124,243.80	244,243.80	244,243.80	244,243.80	0.00
Herramientas, Refacciones y Accesorios Menores	1,483,351.84	632,775.78	2,116,127.62	1,620,933.98	1,602,564.90	495,193.64
Servicios Generales	32,568,427.25	7,256,642.21	39,825,069.46	27,337,370.38	26,427,609.38	12,487,699.08
Servicios Básicos	11,582,381.00	-4,177,344.31	7,405,036.69	6,035,004.06	5,642,277.06	1,370,032.63
Servicios de Arrendamiento	1,309,482.92	4,858,884.24	6,168,367.16	2,773,566.46	2,439,562.46	3,394,800.70
Servicios Profesionales, Científicos, Técnicos y Otros Servicios	1,310,940.00	-644,127.20	666,812.80	335,304.35	335,304.35	331,508.45
Servicios Financieros, Bancarios y Comerciales	644,408.00	-61,791.05	582,616.95	412,411.51	412,411.51	170,205.44
Servicios de Instalación, Reparación, Mantenimiento y Conservación	1,461,559.31	161,421.42	1,622,980.73	1,339,641.97	1,272,611.97	283,338.76
Servicios de Comunicación Social y Publicidad	1,006,200.00	-13,787.35	992,412.65	584,670.33	468,670.33	407,742.32
Servicios de Traslado y Viáticos	5,000.00	41,841.00	46,841.00	15,995.82	15,995.82	30,845.18
Servicios Oficiales	6,217,790.18	4,500,923.86	10,718,714.04	9,809,578.60	9,809,578.60	909,135.44
Otros Servicios Generales	9,030,665.84	2,590,621.60	11,621,287.44	6,031,197.28	6,031,197.28	5,590,090.16
Transferencias, Asignaciones, Subsidios y Otras Ayudas	26,161,713.42	-554,641.66	25,607,071.76	12,898,459.26	12,341,102.26	12,708,612.50
Transferencias Internas y Asignaciones al Sector Público			0.00			0.00
Transferencias al Resto del Sector Público			0.00			0.00
Subsidios y Subvenciones			0.00			0.00
Ayudas Sociales	26,161,713.42	-554,641.66	25,607,071.76	12,898,459.26	12,341,102.26	12,708,612.50
Pensiones y Jubilaciones			0.00			0.00
Transferencias a Fideicomisos, Mandatos y Otros Análogos			0.00			0.00
Transferencias a la Seguridad Social			0.00			0.00
Donativos			0.00			0.00
Transferencias al Exterior			0.00			0.00
Bienes Muebles, Inmuebles e Intangibles	1,401,000.00	988,960.63	2,389,960.63	1,547,577.61	1,547,577.61	842,383.02
Mobiliario y Equipo de Administración	35,000.00	133,090.00	168,090.00	56,970.00	56,970.00	111,120.00
Mobiliario y Equipo Educativo y Recreativo	0.00	27,100.00	27,100.00	27,100.00	27,100.00	0.00
Equipo e Instrumental Médico y de Laboratorio	35,000.00	0.00	35,000.00	35,000.00	35,000.00	0.00
Vehículos y Equipo de Transporte			0.00			0.00
Equipo de Defensa y Seguridad	0.00	833,017.63	833,017.63	833,017.61	833,017.61	0.02

Municipio de Jonuta, Tabasco
 Estado Analítico del Ejercicio del Presupuesto de Egresos
 Clasificación por Objeto del Gasto (Capítulo y Concepto)
 Del 01 de enero al 30 de junio de 2023

Concepto	Egresos					Subejercicio
	Aprobado	Ampliaci3nes/ (Reducciones)	Modificado	Devengado	Pagado	
	1	2	3 = (1 + 2)	4	5	
Maquinaria, Otros Equipos y Herramientas	1,296,000.00	30,753.00	1,326,753.00	595,490.00	595,490.00	731,263.00
Activos Bi3logicos			0.00			0.00
Bienes Inmuebles	35,000.00	-35,000.00	0.00	0.00	0.00	0.00
Activos Intangibles			0.00			0.00
Inversi3n P3blica	0.00	101,357,289.78	101,357,289.78	51,950,122.75	51,738,354.65	49,407,167.03
Obra P3blica en Bienes de Dominio P3blico			0.00			0.00
Obra P3blica en Bienes Propios	0.00	101,357,289.78	101,357,289.78	51,950,122.75	51,738,354.65	49,407,167.03
Proyectos Productivos y Acciones de Fomento			0.00			0.00
Inversiones Financieras y Otras Provisiones	104,386,051.84	-81,388,382.60	22,997,669.24	0.00	0.00	22,997,669.24
Inversiones Para el Fomento de Actividades Productivas.			0.00			0.00
Acciones y Participaciones de Capital			0.00			0.00
Compra de T3tulos y Valores			0.00			0.00
Concesi3n de Pr3stamos			0.00			0.00
Inversiones en Fideicomisos, Mandatos y Otros An3logos			0.00			0.00
Otras Inversiones Financieras			0.00			0.00
Provisiones para Contingencias y Otras Erogaciones Especiales	104,386,051.84	-81,388,382.60	22,997,669.24	0.00	0.00	22,997,669.24
Participaciones y Aportaciones	0.00	358,012.00	358,012.00	358,012.00	358,012.00	0.00
Participaciones			0.00			0.00
Aportaciones			0.00			0.00
Convenios	0.00	358,012.00	358,012.00	358,012.00	358,012.00	0.00
Deuda P3blica	0.00	3,569,997.91	3,569,997.91	3,569,997.91	3,569,997.91	0.00
Amortizaci3n de la Deuda P3blica			0.00			0.00
Intereses de la Deuda P3blica	0.00	63,278.86	63,278.86	63,278.86	63,278.86	0.00
Comisiones de la Deuda P3blica			0.00			0.00
Gastos de la Deuda P3blica			0.00			0.00
Costo por Coberturas			0.00			0.00
Apoyos Financieros			0.00			0.00
Adeudos de Ejercicios Fiscales Anteriores (Adefas)	0.00	3,506,719.05	3,506,719.05	3,506,719.05	3,506,719.05	0.00
Total de gasto	364,790,740.64	31,205,846.76	395,996,587.40	188,801,141.75	184,512,586.88	207,195,445.65

DIRECTOR DE PROGRAMACION

LIC. JOSE FRANCISCO PAYRO TREJO

PRESIDENTE MUNICIPAL

LIC. ERIC ROBERT GARRIDO ARGAEZ

Municipio de Jonuta, Tabasco
 Estado Analítico del Ejercicio del Presupuesto de Egresos
 Clasificación Funcional (Finalidad y Función)
 Del 01 de enero al 30 de junio de 2023

Concepto	Egresos					Subejercicio 6 = (3 - 4)
	Aprobado	Ampliaciones/ (Reducciones)	Modificado	Devengado	Pagado	
	1	2	3 = (1 + 2)	4	5	
Gobierno	261,232,822.21	-79,718,663.99	181,514,158.22	76,386,977.14	73,377,807.84	105,127,181.08
Legislación			0.00			0.00
Justicia	23,756,690.20	837,218.63	24,593,908.83	10,686,167.49	10,601,072.47	13,907,741.34
Coordinación de la Política de Gobierno	51,778,377.48	1,105,309.94	52,883,687.42	21,800,871.33	21,579,799.87	31,082,816.09
Relaciones Exteriores			0.00			0.00
Asuntos Financieros y Hacendarios	120,990,119.78	-79,018,841.43	41,971,278.35	10,281,789.71	10,167,504.13	31,689,488.64
Seguridad Nacional			0.00			0.00
Asuntos de Orden Público y de Seguridad Interior	4,338,543.52	3,089,625.15	7,428,168.67	2,792,199.33	2,518,366.98	4,635,969.34
Otros Servicios Generales	60,369,091.23	-5,731,976.28	54,637,114.95	30,825,949.28	28,511,064.39	23,811,165.67
Desarrollo Social	89,936,583.73	107,539,364.00	197,475,947.73	101,003,565.13	99,775,925.96	96,472,382.60
Protección Ambiental	801,384.24	10,678,395.97	11,479,780.21	7,508,674.53	7,473,673.79	3,971,105.68
Vivienda y Servicios a la Comunidad	42,967,157.61	94,312,372.39	137,279,530.00	65,816,839.70	65,277,172.80	71,462,690.30
Salud	187,064.64	-47,426.32	139,638.32	57,500.00	57,500.00	82,138.32
Recreación, Cultura y Otras Manifestaciones Sociales	14,484,602.12	3,161,523.96	17,646,126.08	14,859,675.92	14,668,961.70	2,786,450.16
Educación	47,038.60	979,039.84	1,026,078.44	18,066.35	18,066.35	1,008,012.09
Protección Social	31,432,336.52	-1,544,541.84	29,887,794.68	12,742,808.63	12,280,551.32	17,144,986.05
Otros Asuntos Sociales	17,000.00	0.00	17,000.00	0.00	0.00	17,000.00
Desarrollo Económico	13,621,334.70	-301,309.25	13,320,025.45	7,724,143.48	7,672,397.08	5,595,881.97
Asuntos Económicos, Comerciales y Laborales en General			0.00			0.00
Agropecuaria, Silvicultural, Pesca y Caza	13,073,192.26	-451,376.81	12,621,815.45	7,035,933.48	6,984,187.08	5,585,881.97
Combustibles y Energía			0.00			0.00
Minería, Manufacturas y Construcción			0.00			0.00
Transporte			0.00			0.00
Comunicaciones			0.00			0.00
Turismo	548,142.44	150,067.56	698,210.00	688,210.00	688,210.00	10,000.00
Ciencia, Tecnología e Innovación			0.00			0.00
Otras Industrias y Otros Asuntos Económicos			0.00			0.00
Otras no Clasificadas en Funciones Anteriores	0.00	3,686,456.00	3,686,456.00	3,686,456.00	3,686,456.00	0.00
Transacciones de la Deuda Publica/ Costo Financiero de la Deuda	0.00	3,686,456.00	3,686,456.00	3,686,456.00	3,686,456.00	0.00
Transferencias, participaciones y Aportaciones entre diferentes Niveles y Ordenes de Gobierno			0.00			0.00
Saneamiento del sistema Financiero			0.00			0.00
Adeudos de Ejercicios Fiscales Anteriores			0.00			0.00
TOTAL DE GASTO	364,790,740.64	31,205,846.76	395,996,587.40	188,801,141.75	184,512,586.88	207,195,445.65

DIRECTOR DE PROGRAMACION

 LIC. JOSE FRANCISCO PAYRO TREJO

PRESIDENTE MUNICIPAL

 LIC. ERIC ROBERT GARRIDO ARGAEZ

Concepto	Egresos					Subejercicio 6 = (3 - 4)
	Aprobado	Amplaciones/ (Reducciones)	Modificado	Devengado	Pagado	
	1	2	3 = (1 + 2)	4	5	
Programas						
Subsidios: Sector Social y Privado o Entidades Federativas y Municipios	0.00	0.00	0.00	0.00	0.00	0.00
Sujetos a Reglas de Operación			0.00			0.00
Otros Subsidios			0.00			0.00
Desempeño de las Funciones	259,559,607.73	35,455,179.49	295,014,787.22	138,734,699.96	136,956,644.25	156,280,087.26
Prestación de Servicios Públicos	31,185,255.49	3,228,477.74	34,413,733.23	14,733,817.44	14,603,644.16	19,679,915.79
Provisión de Bienes Públicos	0.00	58,819,249.68	58,819,249.68	34,554,862.26	34,296,298.26	24,264,387.42
Planeación, seguimiento y evaluación de políticas públicas	160,473,185.50	-78,602,416.75	81,870,768.75	27,186,797.09	26,877,163.11	54,683,971.66
Promoción y fomento	63,613,743.05	1,773,217.58	65,386,960.63	36,646,720.62	35,894,489.80	28,740,240.01
Regulación y supervisión			0.00			0.00
Funciones de las Fuerzas Armadas (Únicamente Gobierno Federal)			0.00			0.00
Específicos			0.00			0.00
Proyectos de Inversión	4,287,423.69	50,236,651.24	54,524,074.93	25,612,502.55	25,285,048.92	28,911,572.38
Administrativos y de Apoyo	97,750,469.07	-4,249,332.73	93,501,136.34	48,454,947.61	45,944,448.45	45,046,188.73
Apoyo al proceso presupuestario y para mejorar la eficiencia institucional	94,680,713.11	-4,347,727.21	90,332,985.90	47,052,863.79	44,553,900.25	43,280,122.11
Apoyo a la función pública y al mejoramiento de la gestión	3,069,755.96	98,394.48	3,168,150.44	1,402,083.82	1,390,548.20	1,766,066.62
Operaciones ajenas			0.00			0.00
Compromisos	7,480,663.84	0.00	7,480,663.84	1,611,494.18	1,611,494.18	5,869,169.66
Obligaciones de cumplimiento de resolución jurisdiccional	5,630,663.84	0.00	5,630,663.84	1,611,494.18	1,611,494.18	4,019,169.66
Desastres Naturales	1,850,000.00	0.00	1,850,000.00	0.00	0.00	1,850,000.00
Obligaciones	0.00	0.00	0.00	0.00	0.00	0.00
Pensiones y jubilaciones			0.00			0.00
Aportaciones a la seguridad social			0.00			0.00
Aportaciones a fondos de estabilización			0.00			0.00
Aportaciones a fondos de inversión y reestructura de pensiones			0.00			0.00
Programas de Gasto Federalizado (Gobierno Federal)	0.00	0.00	0.00	0.00	0.00	0.00
Gasto Federalizado			0.00			0.00
Participaciones a entidades federativas y municipios			0.00			0.00
Costo financiero, deuda o apoyos a deudores y ahorradores de la banca			0.00			0.00
Adeudos de ejercicios fiscales anteriores			0.00			0.00
Total del Gasto	364,790,740.64	31,205,846.76	395,996,587.40	188,801,141.75	184,512,586.88	207,195,445.65

DIRECTOR DE PROGRAMACION

LIC. JOSE FRANCISCO PATRO TREJO

PRESIDENTE MUNICIPAL

LIC. ERIC ROBERT GARRIDO ARGAEZ



**GASTO POR PROGRAMAS Y PROYECTOS
AL MES DE: JUNIO DE 2023**

P.P.	U.R.	DESCRIPCIÓN	AUTORIZADO	ADECUACIONES		MODIFICADO	DEVENGADO	EJERCIDO	PAGADO	SALDOS	
				AMPLIACIONES	REDUCCIONES					POR DEVENGAR	DEVENGADO POR EJERCER
0001		COSTO FINANCIERO DE LA DEUDA	\$0.0	\$3,686,456.00	\$0.0	\$3,686,456.00	\$3,686,456.00	\$3,686,456.00	\$3,686,456.00	\$0.0	\$0.0
000113		DEVOLUCIÓN DE ANTIPOJO DE PARTICIPACIONES 2022	\$0.0	\$3,500,000.00	\$0.0	\$3,500,000.00	\$3,500,000.00	\$3,500,000.00	\$3,500,000.00	\$0.0	\$0.0
000116		DEVOLUCIÓN DE FEIEF	\$0.0	\$186,456.00	\$0.0	\$186,456.00	\$186,456.00	\$186,456.00	\$186,456.00	\$0.0	\$0.0
E010		Agua Potable	\$4,940,021.77	\$5,178,779.82	-\$4,298,539.76	\$5,820,261.83	\$2,078,327.25	\$2,078,327.25	\$2,068,612.68	\$3,741,934.58	\$1,669,935.78
A009		ADQUISICIÓN DE REACTIVOS QUÍMICOS PARA EL SISTEMA DE DISTRIBUCIÓN DE AGUA DE LA LOCALIDAD BOCA DE SAN ANTONIO	\$0.0	\$680.00	\$0.0	\$680.00	\$0.0	\$0.0	\$0.0	\$680.00	\$0.0
A010		ADQUISICIÓN DE REACTIVOS QUÍMICOS PARA EL SISTEMA DE DISTRIBUCIÓN DE AGUA DE LA LOCALIDAD GUYO DE GUADALUPE	\$0.0	\$680.00	\$0.0	\$680.00	\$0.0	\$0.0	\$0.0	\$680.00	\$0.0
A011		ADQUISICIÓN DE REACTIVOS QUÍMICOS PARA EL SISTEMA DE DISTRIBUCIÓN DE AGUA DE LA LOCALIDAD ESPERANZA	\$0.0	\$1,360.00	\$0.0	\$1,360.00	\$0.0	\$0.0	\$0.0	\$1,360.00	\$0.0
A012		ADQUISICIÓN DE REACTIVOS QUÍMICOS PARA EL SISTEMA DE DISTRIBUCIÓN DE AGUA DE LA LOCALIDAD GURO ARRANCADO	\$0.0	\$680.00	\$0.0	\$680.00	\$0.0	\$0.0	\$0.0	\$680.00	\$0.0
A013		ADQUISICIÓN DE REACTIVOS QUÍMICOS PARA EL SISTEMA DE DISTRIBUCIÓN DE AGUA DE LA LOCALIDAD PLAYA LARGA	\$0.0	\$680.00	\$0.0	\$680.00	\$0.0	\$0.0	\$0.0	\$680.00	\$0.0
A014		ADQUISICIÓN DE REACTIVOS QUÍMICOS PARA EL SISTEMA DE DISTRIBUCIÓN DE AGUA DE LA LOCALIDAD PUEBLO NUEVO	\$0.0	\$680.00	\$0.0	\$680.00	\$0.0	\$0.0	\$0.0	\$680.00	\$0.0
A015		ADQUISICIÓN DE REACTIVOS QUÍMICOS PARA EL SISTEMA DE DISTRIBUCIÓN DE AGUA DE LA LOCALIDAD EL SACRIFICIO	\$0.0	\$680.00	\$0.0	\$680.00	\$0.0	\$0.0	\$0.0	\$680.00	\$0.0
A016		ADQUISICIÓN DE REACTIVOS QUÍMICOS PARA EL SISTEMA DE DISTRIBUCIÓN DE AGUA DE LA LOCALIDAD TORNO LARGO 1RA. SECCIÓN A (BENITO JUÁREZ)	\$0.0	\$680.00	\$0.0	\$680.00	\$0.0	\$0.0	\$0.0	\$680.00	\$0.0
A017		ADQUISICIÓN DE REACTIVOS QUÍMICOS PARA EL SISTEMA DE DISTRIBUCIÓN DE AGUA DE LA LOCALIDAD TRINIDAD Y CATALIÑA 1RA. SECCIÓN	\$0.0	\$1,360.00	\$0.0	\$1,360.00	\$0.0	\$0.0	\$0.0	\$1,360.00	\$0.0
A018		ADQUISICIÓN DE REACTIVOS QUÍMICOS PARA EL SISTEMA DE DISTRIBUCIÓN DE AGUA DE LA LOCALIDAD MONTE GRANDE (EL PASTAL)	\$0.0	\$680.00	\$0.0	\$680.00	\$0.0	\$0.0	\$0.0	\$680.00	\$0.0
A019		ADQUISICIÓN DE REACTIVOS QUÍMICOS PARA EL SISTEMA DE DISTRIBUCIÓN DE AGUA DE LA LOCALIDAD EL PAÑAL	\$0.0	\$680.00	\$0.0	\$680.00	\$0.0	\$0.0	\$0.0	\$680.00	\$0.0
A020		ADQUISICIÓN DE REACTIVOS QUÍMICOS PARA EL SISTEMA DE DISTRIBUCIÓN DE AGUA DE LA LOCALIDAD EL PORVENIR 1RA. SECCIÓN	\$0.0	\$680.00	\$0.0	\$680.00	\$0.0	\$0.0	\$0.0	\$680.00	\$0.0
A021		ADQUISICIÓN DE REACTIVOS QUÍMICOS PARA EL SISTEMA DE DISTRIBUCIÓN DE AGUA DE LA LOCALIDAD CHINAL	\$0.0	\$1,360.00	\$0.0	\$1,360.00	\$0.0	\$0.0	\$0.0	\$1,360.00	\$0.0
A022		ADQUISICIÓN DE REACTIVOS QUÍMICOS PARA EL SISTEMA DE DISTRIBUCIÓN DE AGUA DE LA LOCALIDAD RIGERA BAJA 1RA. SECCIÓN B	\$0.0	\$1,360.00	\$0.0	\$1,360.00	\$0.0	\$0.0	\$0.0	\$1,360.00	\$0.0
A023		ADQUISICIÓN DE REACTIVOS QUÍMICOS PARA EL SISTEMA DE DISTRIBUCIÓN DE AGUA DE LA LOCALIDAD LAS PUERCAS (PLAYA LARGA 3RA. SECCIÓN)	\$0.0	\$680.00	\$0.0	\$680.00	\$0.0	\$0.0	\$0.0	\$680.00	\$0.0
A024		ADQUISICIÓN DE REACTIVOS QUÍMICOS PARA EL SISTEMA DE DISTRIBUCIÓN DE AGUA DE LA LOCALIDAD FEDERICO ÁLVAREZ 2DA. SECCIÓN	\$0.0	\$680.00	\$0.0	\$680.00	\$0.0	\$0.0	\$0.0	\$680.00	\$0.0

**GASTO POR PROGRAMAS Y PROYECTOS
 AL MES DE: JUNIO DE 2023**

P.P.	U.R.	DESCRIPCIÓN	AUTORIZADO	ADECUACIONES		MODIFICADO	DEVENGADO	EJERCIDO	PAGADO	SALDOS	
				AMPLIACIONES	REDUCCIONES					POR DEVENGAR	DEVENGADO POR EJERCER
A0025		ADQUISICIÓN DE REACTIVOS QUÍMICOS PARA EL SISTEMA DE DISTRIBUCIÓN DE AGUA DE LA LOCALIDAD SAN GERONIMITO	\$0.0	\$680.00	\$0.0	\$680.00	\$0.0	\$0.0	\$0.0	\$680.00	\$0.0
A0026		ADQUISICIÓN DE REACTIVOS QUÍMICOS PARA EL SISTEMA DE DISTRIBUCIÓN DE AGUA DE LA LOCALIDAD COROZAL	\$0.0	\$680.00	\$0.0	\$680.00	\$0.0	\$0.0	\$0.0	\$680.00	\$0.0
A0027		ADQUISICIÓN DE REACTIVOS QUÍMICOS PARA EL SISTEMA DE DISTRIBUCIÓN DE AGUA DE LA LOCALIDAD LOS BUCHECOS	\$0.0	\$680.00	\$0.0	\$680.00	\$0.0	\$0.0	\$0.0	\$680.00	\$0.0
A0028		ADQUISICIÓN DE REACTIVOS QUÍMICOS PARA EL SISTEMA DE DISTRIBUCIÓN DE AGUA DE LA LOCALIDAD FRANCISCO J. MUJICA	\$0.0	\$680.00	\$0.0	\$680.00	\$0.0	\$0.0	\$0.0	\$680.00	\$0.0
A0029		ADQUISICIÓN DE REACTIVOS QUÍMICOS PARA EL SISTEMA DE DISTRIBUCIÓN DE AGUA DE LA LOCALIDAD EL PITERO	\$0.0	\$341.00	\$0.0	\$341.00	\$0.0	\$0.0	\$0.0	\$341.00	\$0.0
A0031		EQUIPAMIENTO AL SISTEMA DE DISTRIBUCIÓN DE AGUA DE LA LOCALIDAD CUYO DE GUADALUPE	\$0.0	\$13,713.00	\$0.0	\$13,713.00	\$0.0	\$0.0	\$0.0	\$13,713.00	\$0.0
A0032		EQUIPAMIENTO AL SISTEMA DE DISTRIBUCIÓN DE AGUA DE LA LOCALIDAD ESPERANZA	\$0.0	\$27,426.00	\$0.0	\$27,426.00	\$0.0	\$0.0	\$0.0	\$27,426.00	\$0.0
A0033		EQUIPAMIENTO AL SISTEMA DE DISTRIBUCIÓN DE AGUA DE LA LOCALIDAD PLAYA LARGA	\$0.0	\$13,713.00	\$0.0	\$13,713.00	\$0.0	\$0.0	\$0.0	\$13,713.00	\$0.0
A0034		EQUIPAMIENTO AL SISTEMA DE DISTRIBUCIÓN DE AGUA DE LA LOCALIDAD PUEBLO NUEVO	\$0.0	\$13,713.00	\$0.0	\$13,713.00	\$0.0	\$0.0	\$0.0	\$13,713.00	\$0.0
A0035		EQUIPAMIENTO AL SISTEMA DE DISTRIBUCIÓN DE AGUA DE LA LOCALIDAD EL SACRIFICIO	\$0.0	\$13,713.00	\$0.0	\$13,713.00	\$0.0	\$0.0	\$0.0	\$13,713.00	\$0.0
A0036		EQUIPAMIENTO AL SISTEMA DE DISTRIBUCIÓN DE AGUA DE LA LOCALIDAD TORNO LARGO 1RA. SECCIÓN A (BENITO JUÁREZ)	\$0.0	\$13,713.00	\$0.0	\$13,713.00	\$0.0	\$0.0	\$0.0	\$13,713.00	\$0.0
A0037		EQUIPAMIENTO AL SISTEMA DE DISTRIBUCIÓN DE AGUA DE LA LOCALIDAD TRINIDAD Y CATALINA 1RA. SECCIÓN	\$0.0	\$27,426.00	\$0.0	\$27,426.00	\$0.0	\$0.0	\$0.0	\$27,426.00	\$0.0
A0038		EQUIPAMIENTO AL SISTEMA DE DISTRIBUCIÓN DE AGUA DE LA LOCALIDAD MONTE GRANDE (EL PASTAL)	\$0.0	\$13,713.00	\$0.0	\$13,713.00	\$0.0	\$0.0	\$0.0	\$13,713.00	\$0.0
A0039		EQUIPAMIENTO AL SISTEMA DE DISTRIBUCIÓN DE AGUA DE LA LOCALIDAD EL PORVENIR 1RA. SECCIÓN	\$0.0	\$13,713.00	\$0.0	\$13,713.00	\$0.0	\$0.0	\$0.0	\$13,713.00	\$0.0
A0040		EQUIPAMIENTO AL SISTEMA DE DISTRIBUCIÓN DE AGUA DE LA LOCALIDAD CHINAL	\$0.0	\$27,426.00	\$0.0	\$27,426.00	\$0.0	\$0.0	\$0.0	\$27,426.00	\$0.0
A0041		EQUIPAMIENTO AL SISTEMA DE DISTRIBUCIÓN DE AGUA DE LA LOCALIDAD RIBERA BAJA 1RA. SECCIÓN B	\$0.0	\$13,713.00	\$0.0	\$13,713.00	\$0.0	\$0.0	\$0.0	\$13,713.00	\$0.0
A0042		EQUIPAMIENTO AL SISTEMA DE DISTRIBUCIÓN DE AGUA DE LA LOCALIDAD FEDERICO ÁLVAREZ 2DA. SECCIÓN	\$0.0	\$13,713.00	\$0.0	\$13,713.00	\$0.0	\$0.0	\$0.0	\$13,713.00	\$0.0

**GASTO POR PROGRAMAS Y PROYECTOS
 AL MES DE: JUNIO DE 2023**

P.P.	U.R.	DESCRIPCION	AUTORIZADO	ADECUACIONES		MODIFICADO	DEVENGADO	EJERCIDO	PAGADO	SALDOS		
				AMPLIACIONES	REDUCCIONES					SUBEJERCIDO	POR DEVENJAR	DEVENGADO POR EJERCER
A0043		EQUIPAMIENTO AL SISTEMA DE DISTRIBUCIÓN DE AGUA DE LA LOCALIDAD SAN GERONIMITO	\$0.0	\$13,713.00	\$0.0	\$13,713.00	\$0.0	\$0.0	\$0.0	\$13,713.00	\$0.0	\$0.0
A0044		EQUIPAMIENTO AL SISTEMA DE DISTRIBUCIÓN DE AGUA DE LA LOCALIDAD COROZAL	\$0.0	\$13,713.00	\$0.0	\$13,713.00	\$0.0	\$0.0	\$0.0	\$13,713.00	\$0.0	\$0.0
A0045		EQUIPAMIENTO AL SISTEMA DE DISTRIBUCIÓN DE AGUA DE LA LOCALIDAD LOS BUCHECOS	\$0.0	\$13,713.00	\$0.0	\$13,713.00	\$0.0	\$0.0	\$0.0	\$13,713.00	\$0.0	\$0.0
A0046		EQUIPAMIENTO AL SISTEMA DE DISTRIBUCIÓN DE AGUA DE LA LOCALIDAD FRANCISCO J. MÚJICA	\$0.0	\$13,713.00	\$0.0	\$13,713.00	\$0.0	\$0.0	\$0.0	\$13,713.00	\$0.0	\$0.0
A0047		EQUIPAMIENTO AL SISTEMA DE DISTRIBUCIÓN DE AGUA DE LA LOCALIDAD EL PITERO	\$0.0	\$13,713.00	\$0.0	\$13,713.00	\$0.0	\$0.0	\$0.0	\$13,713.00	\$0.0	\$0.0
A0048		EQUIPAMIENTO AL SISTEMA DE DISTRIBUCIÓN DE AGUA DE LA LOCALIDAD SAN CRISTÓBAL	\$0.0	\$13,713.00	\$0.0	\$13,713.00	\$0.0	\$0.0	\$0.0	\$13,713.00	\$0.0	\$0.0
A0049		EQUIPAMIENTO AL SISTEMA DE DISTRIBUCIÓN DE AGUA DE LA LOCALIDAD TRINIDAD Y CATALINA 2DA. SECCIÓN	\$0.0	\$13,713.00	\$0.0	\$13,713.00	\$0.0	\$0.0	\$0.0	\$13,713.00	\$0.0	\$0.0
A0050		EQUIPAMIENTO AL SISTEMA DE DISTRIBUCIÓN DE AGUA DE LA LOCALIDAD FEDERICO ÁLVAREZ 3RA. SECCIÓN	\$0.0	\$13,713.00	\$0.0	\$13,713.00	\$0.0	\$0.0	\$0.0	\$13,713.00	\$0.0	\$0.0
A0051		EQUIPAMIENTO AL SISTEMA DE DISTRIBUCIÓN DE AGUA DE LA LOCALIDAD BOCA DE SAN GERÓNIMO (SAN GERÓNIMO)	\$0.0	\$13,713.00	\$0.0	\$13,713.00	\$0.0	\$0.0	\$0.0	\$13,713.00	\$0.0	\$0.0
A0052		EQUIPAMIENTO AL SISTEMA DE DISTRIBUCIÓN DE AGUA DE LA LOCALIDAD TORNO LARGO 3RA. SECCIÓN	\$0.0	\$13,713.00	\$0.0	\$13,713.00	\$0.0	\$0.0	\$0.0	\$13,713.00	\$0.0	\$0.0
A0053		EQUIPAMIENTO AL SISTEMA DE DISTRIBUCIÓN DE AGUA DE LA LOCALIDAD TRINIDAD Y CATALINA 3RA. SECCIÓN	\$0.0	\$13,713.00	\$0.0	\$13,713.00	\$0.0	\$0.0	\$0.0	\$13,713.00	\$0.0	\$0.0
A0054		EQUIPAMIENTO AL SISTEMA DE DISTRIBUCIÓN DE AGUA DE LA LOCALIDAD TORNO LARGO 4TA. SECCIÓN	\$0.0	\$13,713.00	\$0.0	\$13,713.00	\$0.0	\$0.0	\$0.0	\$13,713.00	\$0.0	\$0.0
A0055		EQUIPAMIENTO AL SISTEMA DE DISTRIBUCIÓN DE AGUA DE LA LOCALIDAD PLAYA CHIQUITA EL CUYO	\$0.0	\$13,713.00	\$0.0	\$13,713.00	\$0.0	\$0.0	\$0.0	\$13,713.00	\$0.0	\$0.0
A0056		EQUIPAMIENTO AL SISTEMA DE DISTRIBUCIÓN DE AGUA DE LA LOCALIDAD PLAYA CHIQUITA 2DA. SECCIÓN	\$0.0	\$27,426.00	\$0.0	\$27,426.00	\$0.0	\$0.0	\$0.0	\$27,426.00	\$0.0	\$0.0
A0057		EQUIPAMIENTO AL SISTEMA DE DISTRIBUCIÓN DE AGUA DE LA LOCALIDAD LOS PÁJAROS (EL PORVENIR)	\$0.0	\$13,713.00	\$0.0	\$13,713.00	\$0.0	\$0.0	\$0.0	\$13,713.00	\$0.0	\$0.0
A0058		EQUIPAMIENTO AL SISTEMA DE DISTRIBUCIÓN DE AGUA DE LA LOCALIDAD PRUDENCIO LÓPEZ ARAS	\$0.0	\$13,713.00	\$0.0	\$13,713.00	\$0.0	\$0.0	\$0.0	\$13,713.00	\$0.0	\$0.0
A0059		EQUIPAMIENTO AL SISTEMA DE DISTRIBUCIÓN DE AGUA DE LA LOCALIDAD PLAYA CHIQUITA 1RA. SECCIÓN A	\$0.0	\$13,713.00	\$0.0	\$13,713.00	\$0.0	\$0.0	\$0.0	\$13,713.00	\$0.0	\$0.0

**GASTO POR PROGRAMAS Y PROYECTOS
AL MES DE: JUNIO DE 2023**

P.P.	U.R.	DESCRIPCION	AUTORIZADO	ADECUACIONES		MODIFICADO	DEVENGADO	EJERCIDO	PAGADO	SALDOS		
				AMPLIACIONES	REDUCCIONES					SUBEJERCIDO	POR DEVENGAR	DEVENGADO POR EJERCER
A000		EQUIPAMIENTO AL SISTEMA DE DISTRIBUCIÓN DE AGUA DE LA LOCALIDAD TORNO LARGO 2DA SECCIÓN	\$0.0	\$27,426.00	\$0.0	\$27,426.00	\$0.0	\$0.0	\$0.0	\$27,426.00	\$0.0	\$0.0
A001		EQUIPAMIENTO AL SISTEMA DE DISTRIBUCIÓN DE AGUA DE LA LOCALIDAD ESQUIFULAS	\$0.0	\$54,852.00	\$0.0	\$54,852.00	\$0.0	\$0.0	\$0.0	\$54,852.00	\$0.0	\$0.0
A002		EQUIPAMIENTO AL SISTEMA DE DISTRIBUCIÓN DE AGUA DE LA LOCALIDAD EL BARRIAL	\$0.0	\$13,713.00	\$0.0	\$13,713.00	\$0.0	\$0.0	\$0.0	\$13,713.00	\$0.0	\$0.0
A003		EQUIPAMIENTO AL SISTEMA DE DISTRIBUCIÓN DE AGUA DE LA LOCALIDAD LA GUAYABA (ALTO AMATITÁN)	\$0.0	\$13,713.00	\$0.0	\$13,713.00	\$0.0	\$0.0	\$0.0	\$13,713.00	\$0.0	\$0.0
A004		EQUIPAMIENTO AL SISTEMA DE DISTRIBUCIÓN DE AGUA DE LA LOCALIDAD CONSTITUCIÓN DE 1917 (JONUTILLA)	\$0.0	\$27,426.00	\$0.0	\$27,426.00	\$0.0	\$0.0	\$0.0	\$27,426.00	\$0.0	\$0.0
A005		EQUIPAMIENTO AL SISTEMA DE DISTRIBUCIÓN DE AGUA DE LA LOCALIDAD EL BEJUCAL	\$0.0	\$27,426.00	\$0.0	\$27,426.00	\$0.0	\$0.0	\$0.0	\$27,426.00	\$0.0	\$0.0
A006		EQUIPAMIENTO AL SISTEMA DE DISTRIBUCIÓN DE AGUA DE LA LOCALIDAD COCOYOLAR (RÍO CHICO)	\$0.0	\$13,713.00	\$0.0	\$13,713.00	\$0.0	\$0.0	\$0.0	\$13,713.00	\$0.0	\$0.0
A007		EQUIPAMIENTO AL SISTEMA DE DISTRIBUCIÓN DE AGUA DE LA LOCALIDAD FEDERICO ÁLVAREZ 1RA. SECCIÓN A	\$0.0	\$13,713.00	\$0.0	\$13,713.00	\$0.0	\$0.0	\$0.0	\$13,713.00	\$0.0	\$0.0
A008		EQUIPAMIENTO AL SISTEMA DE DISTRIBUCIÓN DE AGUA DE LA LOCALIDAD JOSÉ MARÍA PINO SUÁREZ (SAN PEDRO)	\$0.0	\$27,426.00	\$0.0	\$27,426.00	\$0.0	\$0.0	\$0.0	\$27,426.00	\$0.0	\$0.0
A009		EQUIPAMIENTO AL SISTEMA DE DISTRIBUCIÓN DE AGUA DE LA LOCALIDAD MONTE GRANDE	\$0.0	\$13,713.00	\$0.0	\$13,713.00	\$0.0	\$0.0	\$0.0	\$13,713.00	\$0.0	\$0.0
A000		EQUIPAMIENTO AL SISTEMA DE DISTRIBUCIÓN DE AGUA DE LA LOCALIDAD LOS PÁJAROS	\$0.0	\$13,713.00	\$0.0	\$13,713.00	\$0.0	\$0.0	\$0.0	\$13,713.00	\$0.0	\$0.0
GC0019		GASTO DE OPERACIÓN DE LA COORDINACIÓN DEL SERVICIO DE AGUA Y SANEAMIENTO DE JONUTA	\$3,803,215.99	\$4,247,423.77	-\$4,194,619.76	\$3,856,020.00	\$1,511,428.20	\$1,511,428.20	\$1,501,713.63	\$2,344,591.80	\$1,669,935.78	\$0.0
GC0041		GASTO DE OPERACIÓN DE LA COORDINACIÓN DEL SERVICIO DE AGUA Y SANEAMIENTO DE JONUTA (PAR)	\$1,136,805.78	\$3,920.00	-\$103,920.00	\$1,036,805.78	\$355,487.00	\$355,487.00	\$355,487.00	\$681,318.78	\$0.0	\$0.0
GC0016		GASTOS DE OPERACIÓN DE LA COORDINACIÓN DEL SERVICIO DE AGUA Y SANEAMIENTO DE JONUTA (REMANENTE 2022)	\$0.0	\$211,412.05	\$0.0	\$211,412.05	\$211,412.05	\$211,412.05	\$211,412.05	\$0.0	\$0.0	\$0.0
E021		Protección Vial	\$2,488,543.52	\$2,807,937.07	-\$2,407,532.92	\$2,888,947.67	\$1,255,327.33	\$1,255,327.33	\$1,240,658.98	\$1,633,620.34	\$1,358,440.28	\$0.0
GC0018		GASTO DE OPERACIÓN DE LA DIRECCIÓN DE TRÁNSITO - CONVENIO	\$485,972.21	\$533,681.36	-\$464,782.66	\$554,870.91	\$176,081.32	\$176,081.32	\$175,449.87	\$378,789.59	\$263,122.37	\$0.0
GC0021		GASTO DE OPERACIÓN DE LA DIRECCIÓN DE TRÁNSITO (PAR)	\$2,002,571.31	\$2,264,414.27	-\$1,942,750.26	\$2,324,235.32	\$1,079,246.01	\$1,079,246.01	\$1,064,609.11	\$1,244,669.31	\$1,065,317.91	\$0.0
GC0014		GASTOS DE OPERACIÓN DE LA DIRECCIÓN DE TRÁNSITO (REMANENTE CONV. TRÁNSITO 2022)	\$0.0	\$9,841.44	\$0.0	\$9,841.44	\$0.0	\$0.0	\$0.0	\$9,841.44	\$0.0	\$0.0

**GASTO POR PROGRAMAS Y PROYECTOS
AL MES DE: JUNIO DE 2023**

P.P.	U.R.	DESCRIPCION	AUTORIZADO	ADECUACIONES		MODIFICADO	DEVENGADO	EJERCIDO	PAGADO	SALDOS		
				AMPLIACIONES	REDUCCIONES					POR DEVENGAR	DEVENGADO POR EJERCER	
E028		PROTECCION CIVIL	\$0.0	\$2,689,221.00	\$0.0	\$2,689,221.00	\$1,536,872.00	\$1,536,872.00	\$1,278,368.00	\$1,152,349.00	\$1,070,796.00	\$0.0
GC0120		EQUIPAMIENTO MENOR DE LA COORDINACION DE PROTECCION CIVIL	\$0.0	\$80,000.00	\$0.0	\$80,000.00	\$80,000.00	\$80,000.00	\$80,000.00	\$0.0	\$0.0	\$0.0
GC0123		RECONSTRUCCIÓN DE INFRAESTRUCTURA DE PROTECCIÓN CIVIL AFECTADA POR DESASTRES NATURALES EN LOCALIDADES DEL MUNICIPIO DE JONUTA, TABASCO	\$0.0	\$1,441,909.06	\$0.0	\$1,441,909.06	\$584,764.00	\$584,764.00	\$326,200.00	\$857,145.06	\$775,692.00	\$0.0
GC0124		CONSTRUCCIÓN DE OBRAS DE INFRAESTRUCTURA DE PROTECCIÓN CIVIL PARA LA PREVENCIÓN DE DESASTRES NATURALES EN LOCALIDADES DEL MUNICIPIO DE JONUTA, TABASCO	\$0.0	\$1,167,311.94	\$0.0	\$1,167,311.94	\$872,108.00	\$872,108.00	\$872,108.00	\$295,203.94	\$295,104.00	\$0.0
E032		Prevención Social del Delito y Participación Ciudadana	\$23,756,690.20	\$35,574,586.87	-\$34,752,068.24	\$24,579,208.83	\$10,671,467.49	\$10,671,467.49	\$10,586,372.47	\$13,907,741.34	\$13,036,461.04	\$0.0
A004		EQUIPAMIENTO PARA EL SISTEMA DE COMUNICACIÓN DE LA DIRECCIÓN DE SEGURIDAD PÚBLICA	\$0.0	\$833,017.63	\$0.0	\$833,017.63	\$833,017.61	\$833,017.61	\$833,017.61	\$0.02	\$0.0	\$0.0
GC0016		GASTO DE OPERACIÓN DE SEGURIDAD PÚBLICA	\$22,856,690.20	\$34,318,023.64	-\$33,852,052.33	\$23,322,661.51	\$9,635,355.44	\$9,635,355.44	\$9,550,260.42	\$13,687,306.07	\$12,927,269.81	\$0.0
GC0023		SISTEMA DE COMUNICACIÓN DE SEGURIDAD PÚBLICA	\$900,000.00	\$216,340.00	-\$900,000.00	\$216,340.00	\$105,096.00	\$105,096.00	\$105,096.00	\$111,244.00	\$0.0	\$0.0
GC0110		GASTO DE OPERACIÓN DE LA DIRECCIÓN DE SEGURIDAD PÚBLICA (PARTICIPACIONES REMANENTE 2022)	\$0.0	\$30,805.60	-\$1.80	\$30,803.80	\$30,803.80	\$30,803.80	\$30,803.80	\$0.0	\$0.0	\$0.0
GC0118		GASTO DE OPERACIÓN DE SEGURIDAD PÚBLICA (PARTICIPACIONES)	\$0.0	\$176,400.00	-\$14.11	\$176,385.89	\$67,194.64	\$67,194.64	\$67,194.64	\$109,191.25	\$109,191.25	\$0.0
E041		RECOLECCIÓN, TRASLADOS Y DISPOSICIÓN FINAL DE RESIDUOS SÓLIDOS	\$0.0	\$1,155,466.51	-\$30,151.61	\$1,125,314.90	\$728,695.37	\$718,300.00	\$708,609.03	\$396,619.53	\$344,222.64	\$10,395.37
A030		ADQUISICIÓN DE DESBROSADORA	\$0.0	\$31,900.00	\$0.0	\$31,900.00	\$0.0	\$0.0	\$0.0	\$31,900.00	\$0.0	\$0.0
GC0165		PROGRAMA INTEGRAL DE MEJORAMIENTO DE INFRAESTRUCTURA NECESARIA PARA EL MANEJO DE RESIDUOS SÓLIDOS Y MEJORA DE CALIDAD DE AIRE	\$0.0	\$1,123,566.51	-\$30,151.61	\$1,093,414.90	\$728,695.37	\$718,300.00	\$708,609.03	\$364,719.53	\$344,222.64	\$10,395.37
F003		Desarrollo Agrícola	\$2,040,000.00	\$178,866.23	-\$613,083.96	\$1,605,782.27	\$1,003,753.68	\$1,003,753.68	\$1,003,753.68	\$602,028.59	\$159,000.00	\$0.0
GC0024		DOTACIÓN DE PLÁNTULAS DE DIFERENTES CULTIVOS	\$60,000.00	\$0.0	-\$60,000.00	\$0.0	\$0.0	\$0.0	\$0.0	\$0.0	\$0.0	\$0.0
GC0025		EXCAVACIÓN DE POZOS AGRÍCOLAS	\$1,100,000.00	\$0.0	-\$229,000.00	\$871,000.00	\$268,000.04	\$268,000.04	\$268,000.04	\$584,999.96	\$159,000.00	\$0.0
GC0029		MECANIZACIÓN AGRÍCOLA	\$880,000.00	\$119,866.23	-\$324,083.96	\$675,782.27	\$658,753.64	\$658,753.64	\$658,753.64	\$17,028.63	\$0.0	\$0.0
GC0108		MECANIZACIÓN AGRÍCOLA (PARTICIPACIONES REMANENTE 2022)	\$0.0	\$59,000.00	\$0.0	\$59,000.00	\$59,000.00	\$59,000.00	\$59,000.00	\$0.0	\$0.0	\$0.0
F004		Desarrollo Pecuario	\$887,500.00	\$178,000.00	-\$496,771.30	\$568,728.70	\$441,248.07	\$441,248.07	\$441,248.07	\$127,480.63	\$520.00	\$0.0
GC0026		APOYO AL PEQUEÑO GANADERO PARA LA ADQUISICIÓN DE SEMENTALES Y NOVILLONAS	\$500,000.00	\$0.0	-\$330,000.00	\$170,000.00	\$170,000.00	\$170,000.00	\$170,000.00	\$0.0	\$0.0	\$0.0
GC0027		PAQUETE TECNOLÓGICO PARA EL MEJORAMIENTO GENÉTICO DE GANADO BOVINO	\$387,500.00	\$0.0	-\$166,771.30	\$220,728.70	\$93,248.07	\$93,248.07	\$93,248.07	\$127,480.63	\$520.00	\$0.0
GC0127		APOYO ECONÓMICO PARA LA ADQUISICIÓN DE POLLITAS DE POSTURA, SEMENTALES OVINOS Y CERDOS PARA PIE DE CRÍA	\$0.0	\$178,000.00	\$0.0	\$178,000.00	\$178,000.00	\$178,000.00	\$178,000.00	\$0.0	\$0.0	\$0.0
F005		Desarrollo Pesquero	\$1,260,000.00	\$0.0	\$0.0	\$1,260,000.00	\$1,160,000.00	\$1,160,000.00	\$1,160,000.00	\$100,000.00	\$0.0	\$0.0
GC0028		EMBARCACIONES MENORES (CAYUCOS) NUEVOS	\$1,260,000.00	\$0.0	\$0.0	\$1,260,000.00	\$1,160,000.00	\$1,160,000.00	\$1,160,000.00	\$100,000.00	\$0.0	\$0.0
F010		Desarrollo Turístico	\$7,345,028.38	\$4,201,138.46	-\$1,845,269.84	\$9,700,896.98	\$9,659,557.10	\$9,648,842.88	\$9,648,842.88	\$41,339.88	\$14,339.88	\$10,714.22
GC0030		APOYO A PRODUCTORES DE QUESO	\$17,000.00	\$0.0	\$0.0	\$17,000.00	\$0.0	\$0.0	\$0.0	\$17,000.00	\$0.0	\$0.0
GC0031		EXPO ANCA 2023	\$10,000.00	\$0.0	\$0.0	\$10,000.00	\$0.0	\$0.0	\$0.0	\$10,000.00	\$0.0	\$0.0

**GASTO POR PROGRAMAS Y PROYECTOS
AL MES DE: JUNIO DE 2023**

P.P.	U.R.	DESCRIPCION	AUTORIZADO	ADECUACIONES		MODIFICADO	DEVENGADO	EJERCIDO	PAGADO	SALDOS	
				AMPLIACIONES	REDUCCIONES					POR DEVENGAR	DEVENGADO POR EJERCER
	GC0032	FERIA DE LOS RÍOS 2023	\$4,298,403.52	\$3,045,959.46	-\$767,187.42	\$6,577,175.56	\$6,562,835.68	\$6,552,121.46	\$6,552,121.46	\$14,339.68	\$10,714.22
	GC0033	FERIA ESTATAL 2023	\$2,481,482.40	\$812,911.00	-\$685,681.98	\$2,408,511.42	\$2,408,511.42	\$2,408,511.42	\$2,408,511.42	\$0.00	\$0.00
	GC0034	PLAYÓN 2023	\$538,142.44	\$342,268.00	-\$192,200.44	\$688,210.00	\$688,210.00	\$688,210.00	\$688,210.00	\$0.00	\$0.00
F034		FOMENTO A LAS CULTURAS Y LAS ARTES	\$0.00	\$480,000.00	\$0.00	\$480,000.00	\$467,386.42	\$467,386.42	\$467,386.42	\$12,613.58	\$0.00
	GC0126	DÍA DEL MAESTRO	\$0.00	\$480,000.00	\$0.00	\$480,000.00	\$467,386.42	\$467,386.42	\$467,386.42	\$12,613.58	\$0.00
F035		Beneficencia Pública	\$34,508,448.96	\$12,442,584.12	-\$14,088,639.47	\$32,862,393.61	\$15,560,282.84	\$15,018,692.84	\$14,918,025.53	\$17,302,110.77	\$9,902,623.66
	GC0012	GASTO DE OPERACIÓN DE LA DIRECCIÓN DE ATENCIÓN CIUDADANA	\$1,378,878.71	\$1,191,495.12	-\$1,130,411.32	\$1,439,992.51	\$635,451.37	\$635,451.37	\$627,406.03	\$804,511.14	\$760,558.06
	GC0013	GASTO DE OPERACIÓN DE LA DIRECCIÓN DE ATENCIÓN A LAS MUJERES	\$2,452,364.11	\$1,991,244.63	-\$1,833,056.33	\$2,610,552.41	\$1,153,694.55	\$1,153,694.55	\$1,139,207.21	\$1,456,857.66	\$1,356,348.33
	GC0015	GASTO DE OPERACIÓN DEL DIF MUNICIPAL	\$13,146,964.66	\$8,683,663.95	-\$9,914,116.66	\$12,116,711.95	\$5,169,011.82	\$5,169,011.82	\$5,090,887.19	\$6,947,700.13	\$7,010,665.27
	GC0035	1RA. EXPO ACADEMIA DIF	\$15,000.00	\$0.00	-\$1,812.00	\$13,188.00	\$0.00	\$0.00	\$0.00	\$13,188.00	\$0.00
	GC0036	ALIMENTACIÓN SALUDABLE PARA LA POBLACIÓN DE JONUTA	\$12,212.00	\$0.00	\$0.00	\$12,212.00	\$0.00	\$0.00	\$0.00	\$12,212.00	\$0.00
	GC0037	CELEBRACIÓN DEL DÍA DE LAS MADRES	\$732,000.00	\$50,449.67	-\$92,000.00	\$690,449.67	\$690,449.67	\$690,449.67	\$690,449.67	\$0.00	\$0.00
	GC0038	CELEBRACIÓN DÍA DE REYES	\$850,000.00	\$99,640.00	-\$99,652.69	\$849,987.11	\$849,987.11	\$849,987.11	\$849,987.11	\$0.00	\$0.00
	GC0039	CELEBRACIÓN DÍA DEL ABUELO	\$30,009.20	\$0.00	-\$672.80	\$29,336.40	\$0.00	\$0.00	\$0.00	\$29,336.40	\$0.00
	GC0040	DÍA INTERNACIONAL DE LA NO VIOLENCIA CONTRA LAS MUJERES	\$88,405.00	\$0.00	-\$6,689.11	\$79,715.89	\$7,860.89	\$7,860.89	\$7,860.89	\$71,855.00	\$0.00
	GC0041	DOTACIÓN DE INSUMOS Y REACTIVACIÓN DEL ALBERGUE MUNICIPAL	\$133,000.00	\$0.00	-\$133,000.00	\$0.00	\$0.00	\$0.00	\$0.00	\$0.00	\$0.00
	GC0042	ENTREVISTAS PSICOTERAPÉUTICAS PARA MEJORAR LA SALUD MENTAL Y FÍSICA DE LOS NIÑOS, ADOLESCENTES Y FAMILIAS DEL MUNICIPIO	\$14,652.64	\$0.00	-\$7,426.32	\$7,426.32	\$0.00	\$0.00	\$0.00	\$7,426.32	\$0.00
	GC0043	PROGRAMA DE APOYO SOCIAL A VOLUNTARIOS	\$14,061,600.00	\$0.00	-\$459,300.00	\$13,602,300.00	\$5,767,300.00	\$5,405,700.00	\$5,405,700.00	\$7,835,000.00	\$772,600.00
	GC0044	PROGRAMA DE APOYOS SOCIALES A PERSONAS VULNERABLES	\$500,000.00	\$5,000.00	-\$5,038.92	\$499,961.08	\$499,961.08	\$319,961.08	\$319,961.08	\$0.00	\$180,000.00
	GC0045	PROGRAMA DE BRIGADAS DE ATENCIÓN A FAMILIAS Y POBLACIÓN VULNERABLE	\$60,000.00	\$0.00	-\$40,000.00	\$40,000.00	\$0.00	\$0.00	\$0.00	\$40,000.00	\$0.00
	GC0046	TALLER DE FORMACIÓN PARA EL EMPRENDEDOR	\$100,000.00	\$0.00	-\$50,000.00	\$50,000.00	\$0.00	\$0.00	\$0.00	\$50,000.00	\$0.00
	GC0047	TALLER DE OFICIO CORTE Y CONFECCIÓN, BELLEZA Y REPOSTERÍA	\$120,000.00	\$0.00	-\$120,000.00	\$0.00	\$0.00	\$0.00	\$0.00	\$0.00	\$0.00
	GC0048	TAMCADDIF (TALLERES PARA ADULTOS MAYORES Y PERSONAS CON CAPACIDADES DIFERENTES)	\$18,123.84	\$0.00	-\$9,061.92	\$9,061.92	\$0.00	\$0.00	\$0.00	\$9,061.92	\$0.00
	GC0049	EQUIPAMIENTO PARA LA ACADEMIA DIF	\$32,038.60	\$2,922.75	-\$14,433.00	\$20,528.35	\$18,066.35	\$18,066.35	\$18,066.35	\$2,462.00	\$2,462.00
	GC0050	EQUIPAMIENTO PARA LA UNIDAD BÁSICA DE REHABILITACIÓN DEL MUNICIPIO	\$45,000.00	\$2,500.00	-\$2,500.00	\$45,000.00	\$22,500.00	\$22,500.00	\$22,500.00	\$22,500.00	\$0.00
	GC0051	FESTIVAL DÍA DE NIÑO	\$700,000.00	\$215,468.00	-\$169,468.00	\$746,000.00	\$746,000.00	\$746,000.00	\$746,000.00	\$0.00	\$0.00
F038		Fomento a las Expresiones Culturales y Artísticas	\$13,576,274.49	\$9,555,195.27	-\$9,594,230.92	\$13,537,238.84	\$5,596,764.61	\$5,596,764.61	\$5,512,410.72	\$7,940,474.23	\$6,771,030.23
	GC0009	GASTO DE OPERACIÓN DE LA DIRECCIÓN DE EDUCACIÓN, CULTURA Y RECREACIÓN	\$11,911,674.49	\$9,438,229.61	-\$9,394,509.36	\$12,015,394.74	\$5,294,598.77	\$5,294,598.77	\$5,210,244.68	\$6,720,795.97	\$6,706,630.23
	GC0053	ACTOS CÍVICOS CONMEMORATIVOS Y FIESTAS SEPTIEMBRENAS	\$350,000.00	\$1,605.66	-\$25,546.52	\$326,059.14	\$2,365.84	\$2,365.84	\$2,365.84	\$323,693.30	\$0.00
	GC0054	BECAS DE FOMENTO A LA CULTURA Y LAS ARTES	\$681,600.00	\$0.00	\$0.00	\$681,600.00	\$255,600.00	\$255,600.00	\$255,600.00	\$426,000.00	\$56,800.00
	GC0055	NOCHES DE GRANDEZA	\$120,000.00	\$7,600.00	-\$60,500.04	\$67,099.96	\$0.00	\$0.00	\$0.00	\$67,099.96	\$7,600.00
	GC0056	TRADICIONES MILENARIAS DÍA DE MUERTOS	\$45,000.00	\$0.00	-\$675.00	\$44,325.00	\$0.00	\$0.00	\$0.00	\$44,325.00	\$0.00
	GC0057	VILLA NAVIDAD	\$348,000.00	\$0.00	\$0.00	\$348,000.00	\$0.00	\$0.00	\$0.00	\$348,000.00	\$0.00
	GC0084	GASTO DE OPERACIÓN DE LA DIRECCIÓN DE EDUCACIÓN, CULTURA Y RECREACIÓN (IG)	\$120,000.00	\$47,760.00	-\$113,000.00	\$54,760.00	\$44,200.00	\$44,200.00	\$44,200.00	\$10,560.00	\$0.00
F044		Apoyo al Fomento de la Cultura Ambiental	\$801,384.24	\$3,844,783.93	-\$1,687,779.10	\$2,958,309.07	\$963,649.16	\$963,649.16	\$948,743.76	\$1,994,659.91	\$442,771.16

**GASTO POR PROGRAMAS Y PROYECTOS
AL MES DE: JUNIO DE 2023**

P.P.	U.R.	DESCRIPCION	AUTORIZADO	ADECUACIONES		MODIFICADO	DEVENGADO	EJERCIDO	PAGADO	SALDOS		
				AMPLIACIONES	REDUCCIONES					POR DEVENGAR	DEVENGADO POR EJERCER	
		GC0014 GASTO DE OPERACIÓN DE LA DIRECCIÓN DE PROTECCIÓN AMBIENTAL Y DESARROLLO SUSTENTABLE	\$801,384.24	\$3,844,703.93	-\$1,687,779.10	\$2,958,309.07	\$963,649.16	\$963,649.16	\$948,743.76	\$1,994,659.91	\$442,771.16	\$0.00
F045		Fomento a la Educación	\$1,000,000.00	\$0.00	-\$3,750.00	\$996,250.00	\$465,999.00	\$465,999.00	\$465,999.00	\$530,251.00	\$93,500.00	\$9.00
		GC0052 BECAS PARA EL DESARROLLO PROFESIONAL DE JÓVENES	\$1,000,000.00	\$0.00	-\$3,750.00	\$996,250.00	\$465,999.00	\$465,999.00	\$465,999.00	\$530,251.00	\$93,500.00	\$0.00
F046		Fomento al Deporte y a la Recreación	\$2,195,107.00	\$387,515.16	-\$665,261.00	\$1,897,361.16	\$1,795,466.16	\$1,795,466.16	\$1,795,466.16	\$101,895.00	\$101,895.00	\$0.00
		GC0058 JUEGO DE BEIS SOFT ESTRELLAS	\$22,922.00	\$7,908.00	-\$7,908.00	\$22,922.00	\$22,922.00	\$22,922.00	\$22,922.00	\$0.00	\$0.00	\$0.00
		GC0059 MATERIALES DEPORTIVOS	\$242,200.00	\$0.00	-\$1,094.00	\$241,106.00	\$241,106.00	\$241,106.00	\$241,106.00	\$0.00	\$0.00	\$0.00
		GC0060 PREMIACIÓN DE LIGAS MUNICIPALES	\$450,000.00	\$0.00	-\$337,088.00	\$122,912.00	\$26,912.00	\$26,912.00	\$26,912.00	\$96,000.00	\$96,000.00	\$0.00
		GC0061 RETO MANATÍ	\$300,000.00	\$88,142.00	-\$7,900.28	\$378,241.72	\$378,241.72	\$378,241.72	\$378,241.72	\$0.00	\$0.00	\$0.00
		GC0062 TORNEO INTERNACIONAL DE LA PESCA DEPORTIVA DE ROBALO	\$804,659.00	\$273,465.16	-\$249,506.32	\$828,617.84	\$822,722.84	\$822,722.84	\$822,722.84	\$5,895.00	\$5,895.00	\$0.00
		GC0063 TORNEOS RELÁMPAGO	\$73,726.00	\$0.00	-\$58,726.00	\$15,000.00	\$15,000.00	\$15,000.00	\$15,000.00	\$0.00	\$0.00	\$0.00
		GC0064 UNIFORMES DEPORTIVOS	\$291,600.00	\$0.00	-\$3,038.40	\$288,561.60	\$288,561.60	\$288,561.60	\$288,561.60	\$0.00	\$0.00	\$0.00
X002		Mejoramiento para la Infraestructura de Agua Potable	\$1,136,000.00	\$5,134,152.79	-\$187,721.34	\$6,082,431.45	\$3,486,336.86	\$3,461,670.17	\$3,158,883.23	\$2,596,094.59	\$406,649.66	\$24,666.69
		GC0072 PROGRAMA INTEGRAL DE REPARACIÓN DE LÍNEAS DEL SISTEMA DE DISTRIBUCIÓN DE AGUA POTABLE EN EL MUNICIPIO	\$1,136,000.00	\$99,675.59	-\$187,721.34	\$1,047,954.25	\$585,604.18	\$560,937.49	\$469,918.65	\$462,350.07	\$62,736.28	\$24,666.69
		OP0029 CONSTRUCCIÓN Y EQUIPAMIENTO DE POZO PROFUNDO EN LA RANCHERÍA VUELTA ABAJO DEL MUNICIPIO DE JONUTA (OP0109-REFRENDO 2022)	\$0.00	\$644,200.98	\$0.00	\$644,200.98	\$644,200.98	\$644,200.98	\$644,200.98	\$0.00	\$0.00	\$0.00
		OP0030 CONSTRUCCIÓN Y EQUIPAMIENTO DE POZO PROFUNDO EN LA RANCHERÍA BEJUCAL DEL MUNICIPIO DE JONUTA (OP0110-REFRENDO 2022)	\$0.00	\$623,533.72	\$0.00	\$623,533.72	\$623,533.72	\$623,533.72	\$623,533.72	\$0.00	\$0.00	\$0.00
		OP0031 CONSTRUCCIÓN Y EQUIPAMIENTO DE POZO PROFUNDO EN LA RANCHERÍA EL BARRIAL (PALO VERDE) DEL MUNICIPIO DE JONUTA (OP0111-REFRENDO 2022)	\$0.00	\$665,458.18	\$0.00	\$665,458.18	\$665,458.18	\$665,458.18	\$665,458.18	\$0.00	\$0.00	\$0.00
		OP0032 CONSTRUCCIÓN Y EQUIPAMIENTO DE POZO PROFUNDO EN LA RANCHERÍA TORNO LARGO 2DA SECCIÓN DEL MUNICIPIO DE JONUTA (OP0112-REFRENDO 2022)	\$0.00	\$732,206.11	\$0.00	\$732,206.11	\$732,206.11	\$732,206.11	\$732,206.11	\$0.00	\$0.00	\$0.00
		OP0039 CONSTRUCCIÓN DE RED O SISTEMA DE AGUA ENTUBADA EN LA CALLE ÁLVARO OBREGÓN DE LA COL. CENTRO DE LA CD. DE JONUTA, TABASCO (OP0124-REFRENDO 2022)	\$0.00	\$23,565.59	\$0.00	\$23,565.59	\$23,565.59	\$23,565.59	\$23,565.59	\$0.00	\$0.00	\$0.00
		OP0058 CONSTRUCCION DE RED DE AGUA POTABLE EN LA CALLE JOSE MARIA PINO SUAREZ, TRAMO, CALLE MARIANO MATAMOROS - CALLE ALVARO OBREGON, DE LA COL. CENTRO, CD. DE JONUTA	\$0.00	\$213,907.17	\$0.00	\$213,907.17	\$211,768.10	\$211,768.10	\$0.00	\$2,139.07	\$0.00	\$0.00
		OP0077 CONSTRUCCION DE RED DE AGUA POTABLE EN LA CALLE JOSE MARIA PINO SUAREZ DEL TRAMO, CALLE ALVARO OBREGON - CALLE FEDERICO ALAVRES, DE LA COL. CENTRO, CIUDAD DE JONUTA	\$0.00	\$162,026.47	\$0.00	\$162,026.47	\$0.00	\$0.00	\$0.00	\$162,026.47	\$159,434.05	\$0.00
		OP0080 CONSTRUCCION DE RED DE AGUA POTABLE EN LA RANCHERIA TORNO LARGO 2DA. SECC., DEL MUNICIPIO DE JONUTA	\$0.00	\$1,783,424.26	\$0.00	\$1,783,424.26	\$0.00	\$0.00	\$0.00	\$1,783,424.26	\$0.00	\$0.00
		OP0082 AMPLIACIÓN DE RED DE AGUA POTABLE EN LA CALLE 24 DE MAYO Y ANDADOR SIN NOMBRE, TRAMO CALLE JOSÉ MARÍA PINO SUAREZ A AV. FEDERICO, DE LA COLONIA CENTRO, EN LA CIUDAD DE JONUTA	\$0.00	\$186,154.72	\$0.00	\$186,154.72	\$0.00	\$0.00	\$0.00	\$186,154.72	\$184,479.33	\$0.00
X003		DRENAJE Y ALCANTARILLADO	\$0.00	\$7,396,158.24	-\$2.00	\$7,396,156.24	\$5,816,330.00	\$5,816,330.00	\$5,816,330.00	\$1,579,826.24	\$1,515,417.78	\$0.00

**GASTO POR PROGRAMAS Y PROYECTOS
AL MES DE: JUNIO DE 2023**

P.P.	U.R.	DESCRIPCIÓN	AUTORIZADO	ADECUACIONES		MODIFICADO	DEVENADO	EJERCIDO	PAGADO	SALDOS	
				AMPLIACIONES	REDUCCIONES					POR DEVENGAR	DEVENADO POR EJERCER
000119		PROGRAMA DE MANTENIMIENTO A RED DE DRENAJE Y CÁRCAMOS DEL MUNICIPIO DE JONUTA	\$0.0	\$134,302.00	-\$2.00	\$134,300.00	\$134,300.00	\$134,300.00	\$134,300.00	\$0.0	\$0.0
000037		REHABILITACIÓN DE CÁRCAMO EN LA CIUDAD DE JONUTA, COL. CENTRO 33 (OP0122-REFERENDO 2022)	\$0.0	\$1,464,538.31	\$0.0	\$1,464,538.31	\$1,464,538.31	\$1,464,538.31	\$1,464,538.31	\$0.0	\$0.0
000038		AMPLIACIÓN DE DRENAJE SANITARIO EN LA CALLE ÁLVARO OBREGÓN DE LA COL. CENTRO DE LA CD. DE JONUTA, TABASCO (OP0123-REFERENDO 2022)	\$0.0	\$26,204.82	\$0.0	\$26,204.82	\$26,204.82	\$26,204.82	\$26,204.82	\$0.0	\$0.0
000041		REHABILITACIÓN DE DRENAJE SANITARIO EN LA CALLE TULIPANES DE LA COLONIA VILLA LAS FLORES, EN LA CIUDAD DE JONUTA (OP0126-REFERENDO 2022)	\$0.0	\$909,458.83	\$0.0	\$909,458.83	\$909,458.83	\$909,458.83	\$909,458.83	\$0.0	\$0.0
000057		CONSTRUCCIÓN DE DRENAJE PLUVIAL EN LA CALLE JOSE MARIA PINO SUAREZ, TRAMO. CALLE MARIANO MATAMOROS - CALLE ALVARO OBREGON, DE LA COL. CENTRO CD. DE JONUTA	\$0.0	\$1,467,293.65	\$0.0	\$1,467,293.65	\$1,086,893.39	\$1,086,893.39	\$1,086,893.39	\$380,400.46	\$365,727.52
000067		REHABILITACIÓN DE PLANTA DE TRATAMIENTO DE AGUAS RESIDUALES EN VILLA LAS FLORES DE LA CIUDAD DE JONUTA	\$0.0	\$2,287,119.54	\$0.0	\$2,287,119.54	\$2,194,934.65	\$2,194,934.65	\$2,194,934.65	\$92,184.89	\$60,165.22
000076		CONSTRUCCION DE DRENAJE PLUVIAL EN LA CALLE JOSE MARIA PINO SUAREZ DEL TRAMO. CALLE ALVARO OBREGON - CALLE FEDERICO ALVARES, DE LA COL. CENTRO, CIUDAD DE JONUTA	\$0.0	\$1,107,240.89	\$0.0	\$1,107,240.89	\$0.0	\$0.0	\$0.0	\$1,107,240.89	\$1,089,525.04
0004		Urbanización	\$1,000,000.00	\$40,000.00	-\$245,000.11	\$793,999.89	\$0.0	\$0.0	\$0.0	\$793,999.89	\$0.0
000073		PROGRAMA INTEGRAL DE MANTENIMIENTO DE DIVERSAS VALIDADES CON MEZCLA ASFÁLTICA EN EL MUNICIPIO	\$1,000,000.00	\$40,000.00	-\$245,000.11	\$793,999.89	\$0.0	\$0.0	\$0.0	\$793,999.89	\$0.0
0005		URBANIZACIÓN	\$0.0	\$38,742,474.57	-\$2,435,159.29	\$36,307,315.28	\$12,062,717.61	\$12,062,717.61	\$12,062,717.61	\$24,244,597.67	\$19,819,468.57
000027		CONSTRUCCIÓN DE FUENTE DANZANTE EN EL PARQUE PÚBLICO CENTRAL BENITO JUÁREZ, EN EL MUNICIPIO DE JONUTA, TABASCO (OP0095-REFERENDO 2022)	\$0.0	\$920,578.40	\$0.0	\$920,578.40	\$920,578.40	\$920,578.40	\$920,578.40	\$0.0	\$0.0
000059		CONSTRUCCION DE PAVIMENTO CON CONCRETO HIDRAULICO EN LA CALLE JOSE MARIA PINO SUAREZ TRAMO CALLE MARIANO MATAMOROS - CALLE ALVARO OBREGON, DE LA COL. CENTRO, CD. DE JONUTA	\$0.0	\$3,290,531.66	\$0.0	\$3,290,531.66	\$2,657,172.56	\$2,657,172.56	\$2,657,172.56	\$633,359.10	\$598,479.46
000069		CONSTRUCCION DE BANQUETAS Y GUARNICIONES EN LA CALLE JOSE MARIA PINO SUAREZ TRAMO. CALLE MARIANO MATAMOROS - CALLE ALVARO OBREGON, DE LA COL. CENTRO, CD. DE JONUTA	\$0.0	\$1,753,940.52	\$0.0	\$1,753,940.52	\$1,014,587.77	\$1,014,587.77	\$1,014,587.77	\$739,352.75	\$720,760.58
000063		EQUIPAMIENTO DE LUMINARIAS EN LA AVENIDA PERIFÉRICO, TRAMO CALLE 1 A CALLE NICOLAS BRAVO DE LA CIUDAD DE JONUTA	\$0.0	\$3,312,032.56	\$0.0	\$3,312,032.56	\$2,590,423.47	\$2,590,423.47	\$2,590,423.47	\$721,609.09	\$685,839.14
000084		CONSTRUCCION DE PAVIMENTO CON CONCRETO HIDRAULICO EN LA CALLE ALVARO OBREGON, TRAMO. CALLE MIGUEL HIDALGO - CALLE JOSE MARIA PINO SUAREZ, DE LA COL. CENTRO, CD. DE JONUTA	\$0.0	\$784,252.28	\$0.0	\$784,252.28	\$0.0	\$0.0	\$0.0	\$784,252.28	\$778,291.96
000065		CONSTRUCCION DE BANQUETAS Y GUARNICIONES EN LA CALLE ALVARO OBREGON, TRAMO. CALLE MIGUEL HIDALGO - CALLE JOSE MARIA PINO SUAREZ, DE LA COL. CENTRO, CD. DE JONUTA	\$0.0	\$276,442.23	\$0.0	\$276,442.23	\$0.0	\$0.0	\$0.0	\$276,442.23	\$274,341.27
000068		MANTENIMIENTO DE CALLES CON GRAVA DE REVESTIMIENTO EN EL POBLADO SAN CRISTOBAL, DEL MUNICIPIO DE JONUTA	\$0.0	\$2,202,404.01	\$0.0	\$2,202,404.01	\$1,391,908.41	\$1,391,908.41	\$1,391,908.41	\$810,495.60	\$784,066.75
000069		MANTENIMIENTO DE CALLES CON GRAVA DE REVESTIMIENTO EN EL POBLADO COROZAL, DEL MUNICIPIO DE JONUTA	\$0.0	\$4,436,846.03	\$0.0	\$4,436,846.03	\$3,468,047.00	\$3,468,047.00	\$3,468,047.00	\$948,799.03	\$692,451.12

**GASTO POR PROGRAMAS Y PROYECTOS
AL MES DE: JUNIO DE 2023**

P.P.	U.R.	DESCRIPCION	AUTORIZADO	ADECUACIONES		MODIFICADO	DEVENADO	EJERCIDO	PAGADO	SALDOS		
				AMPLIACIONES	REDUCCIONES					SUBEJERCIDO	DEVENGADO POR EJERCER	
OP070		MANTENIMIENTO DE CALLES CON GRAVA DE REVESTIMIENTO EN EL POBLADO BOCA DE SAN GERÓNIMO, DEL MUNICIPIO DE JONUTA	\$0.0	\$1,764,515.30	\$0.0	\$1,764,515.30	\$0.0	\$0.0	\$0.0	\$1,764,515.30	\$1,743,341.12	\$0.0
OP071		MANTENIMIENTO DE CALLES CON GRAVA DE REVESTIMIENTO EN EL POBLADO CHANERO, DEL MUNICIPIO DE JONUTA	\$0.0	\$4,442,099.46	\$0.0	\$4,442,099.46	\$0.0	\$0.0	\$0.0	\$4,442,099.46	\$4,406,562.66	\$0.0
OP072		MANTENIMIENTO DE CALLES CON GRAVA DE REVESTIMIENTO EN EL POBLADO MONTE GRANDE, DEL MUNICIPIO DE JONUTA	\$0.0	\$5,437,820.87	\$0.0	\$5,437,820.87	\$0.0	\$0.0	\$0.0	\$5,437,820.87	\$5,405,193.94	\$0.0
OP074		MANTENIMIENTO DE DIVERSAS CALLES CON CONCRETO HIDRAULICO (BACHEO), EN LA CIUDAD DE JONUTA, MUNICIPIO DE JONUTA	\$0.0	\$694,894.87	\$0.0	\$694,894.87	\$0.0	\$0.0	\$0.0	\$694,894.87	\$686,556.13	\$0.0
OP078		CONSTRUCCION DE PAVIMENTO CON CONCRETO HIDRAULICO EN LA CALLE JOSE MARIA PINO SUAREZ DEL TRAMO. CALLE ALVARO OBREGON - CALLE FEDERICO ALAVRES, DE LA COL. CENTRO, CIUDAD DE JONUTA	\$0.0	\$2,579,412.77	\$0.0	\$2,579,412.77	\$0.0	\$0.0	\$0.0	\$2,579,412.77	\$0.0	\$0.0
OP079		CONSTRUCCION DE BANQUETAS Y GUARNICIONES EN LA CALLE JOSE MARIA PINO SUARES, TRAMO. CALLE MARIANO MATAMOROS - CALLE ALVARO OBREGON, DE LA COL. CENTRO, CIUDAD DE JONUTA	\$0.0	\$1,435,697.99	\$0.0	\$1,435,697.99	\$0.0	\$0.0	\$0.0	\$1,435,697.99	\$0.0	\$0.0
OP081		MANTENIMIENTO DE ALUMBRADO PÚBLICO EN LA CALLE JOSÉ MARÍA PINO SUAREZ DE LA COLONIA CENTRO, EN LA CIUDAD DE JONUTA	\$0.0	\$1,961,767.95	\$0.0	\$1,961,767.95	\$0.0	\$0.0	\$0.0	\$1,961,767.95	\$1,938,228.73	\$0.0
OP083		MANTENIMIENTO DE CALLES CON MEZCLA ASFÁLTICA EN FRÍO Y SELLO PREMEZCLADO EN EL POBLADO MONTE GRANDE, MUNICIPIO DE JONUTA	\$0.0	\$2,435,159.29	-\$2,435,159.29	\$0.0	\$0.0	\$0.0	\$0.0	\$0.0	\$0.0	\$0.0
OP088		EQUIPAMIENTO CON LUMINARIAS EN LA AVENIDA JOSÉ MARÍA PINO SUAREZ, DE LA CIUDAD DE JONUTA	\$0.0	\$1,014,078.38	\$0.0	\$1,014,078.38	\$0.0	\$0.0	\$0.0	\$1,014,078.38	\$1,005,357.31	\$0.0
K008		CARRETERAS	\$0.0	\$30,480,580.89	\$0.0	\$30,480,580.89	\$14,711,860.19	\$14,711,860.19	\$14,711,860.19	\$15,768,720.70	\$9,647,730.64	\$0.0
OP036		RECONSTRUCCION DE CARRETERA CON MEZCLA ASFÁLTICA EN FRÍO, DEL CAMINO JONUTA - FRONTERA EN TRAMO. JONUTA - LAS TUERAS DEL KM 27+000 AL KM 39+400, EN TRAMOS AISLADOS, EN EL MUNICIPIO DE JONUTA (OP0119-REFERENDO 2022)	\$0.0	\$2,407,852.97	\$0.0	\$2,407,852.97	\$2,407,852.97	\$2,407,852.97	\$2,407,852.97	\$0.0	\$0.0	\$0.0
OP056		PAVIMENTACION DE LA CARRETERA AL POBLADO JOSÉ MARÍA PINO SUAREZ (SAN PEDRO) TRAMO KM +0.00 AL KM +9.00, CON MEZCLA ASFÁLTICA EN FRÍO, TRAMOS AISLADOS, EN EL MUNICIPIO DE JONUTA (OP0101-REFERENDO 2022)	\$0.0	\$67,512.00	\$0.0	\$67,512.00	\$67,512.00	\$67,512.00	\$67,512.00	\$0.0	\$0.0	\$0.0
OP066		REHABILITACION DE LA CARRETERA AL POBLADO JOSÉ MARÍA PINO SUAREZ (SAN PEDRO) TRAMO KM +3.00 AL KM +6.00, CON MEZCLA ASFÁLTICA EN FRÍO, EN EL MUNICIPIO DE JONUTA	\$0.0	\$10,897,883.78	\$0.0	\$10,897,883.78	\$7,245,323.04	\$7,245,323.04	\$7,245,323.04	\$3,652,560.74	\$3,565,377.67	\$0.0
OP073		REHABILITACIÓN DE CAMINO A LA RANCHERÍA EL BAJO (CARIBAL), DEL ENTRONQUE BOCA DE SAN GERÓNIMO - ISLA HELVA DE GUADALUPE, KM 0+00, HASTA EL KM 3+000, EN EL MUNICIPIO DE JONUTA	\$0.0	\$7,221,459.92	\$0.0	\$7,221,459.92	\$4,991,172.18	\$4,991,172.18	\$4,991,172.18	\$2,230,287.74	\$2,206,624.50	\$0.0
OP084		REHABILITACIÓN DE CAMINO COSECHERO EN EL POBLADO MONTE GRANDE DEL KM 00+000, AL KM 0+677, EN EL MUNICIPIO DE JONUTA	\$0.0	\$2,886,107.42	\$0.0	\$2,886,107.42	\$0.0	\$0.0	\$0.0	\$2,886,107.42	\$2,875,728.47	\$0.0
OP089		REHABILITACIÓN DE CAMINO EN LA RANCHERÍA EL CAOBA, TRAMO ESPERANZA - LAS PETRONAS EN TRAMOS AISLADOS, DEL MUNICIPIO DE JONUTA	\$0.0	\$6,999,764.80	\$0.0	\$6,999,764.80	\$0.0	\$0.0	\$0.0	\$6,999,764.80	\$0.0	\$0.0
K010		VIALIDAD	\$0.0	\$465,305.79	\$0.0	\$465,305.79	\$461,931.02	\$461,931.02	\$461,931.02	\$3,374.77	\$0.0	\$0.0
OP061		MANTENIMIENTO DE CALLES CON GRAVA DE REVESTIMIENTO EN EL MUNICIPIO DE JONUTA, POBLADO PLAYA LARGA	\$0.0	\$465,305.79	\$0.0	\$465,305.79	\$461,931.02	\$461,931.02	\$461,931.02	\$3,374.77	\$0.0	\$0.0
K012		EDIFICIOS PÚBLICOS	\$0.0	\$9,849,886.33	\$0.0	\$9,849,886.33	\$5,933,641.33	\$5,933,641.33	\$5,933,641.33	\$3,916,245.00	\$3,880,988.80	\$0.0

**GASTO POR PROGRAMAS Y PROYECTOS
 AL MES DE: JUNIO DE 2023**

P.P.	U.R.	DESCRIPCION	AUTORIZADO	ADECUACIONES		MODIFICADO	DEVENGADO	EJERCIDO	PAGADO	SALDOS	
				AMPLIACIONES	REDUCCIONES					SUBEJERCIDO	DEVENGADO POR EJERCER
OP0028		REHABILITACIÓN DEL INTERIOR Y EXTERIOR DEL MERCADO PUBLICO CONRADO CEBALLOS CÁMARA (OP0103-REFERENDO 2022)	\$0.0	\$5,897,935.11	\$0.0	\$5,897,935.11	\$5,897,935.11	\$5,897,935.11	\$5,897,935.11	\$0.0	\$0.0
OP0035		MEJORAMIENTO EN EL PARQUE ECOLÓGICO (REHABILITACIÓN DE SERVICIOS SANITARIOS Y OBRA EXTERIOR) EN LA CIUDAD DE JONUTA (OP0116-REFERENDO 2022)	\$0.0	\$35,706.22	\$0.0	\$35,706.22	\$35,706.22	\$35,706.22	\$35,706.22	\$0.0	\$0.0
OP0035		REHABILITACIÓN DEL INTERIOR Y EXTERIOR DEL MERCADO PUBLICO CONRADO CEBALLOS CÁMARA, CD. DE JONUTA (2DA ETAPA)	\$0.0	\$3,916,245.00	\$0.0	\$3,916,245.00	\$0.0	\$0.0	\$0.0	\$3,916,245.00	\$3,880,998.80
K914		MEJORAMIENTO INTEGRAL DE LA INFRAESTRUCTURA EDUCATIVA, CULTURAL Y DEPORTIVA	\$0.0	\$5,074,018.22	-\$1,428,074.79	\$3,645,943.43	\$1,885,285.30	\$1,885,285.30	\$1,885,285.30	\$1,760,658.13	\$1,750,542.31
OP0033		REHABILITACIÓN DE TEATRO AL AIRE LIBRE MARIO PÉREZ, DE LA CD. DE JONUTA (OP0113-REFERENDO 2022)	\$0.0	\$170,579.23	\$0.0	\$170,579.23	\$170,579.23	\$170,579.23	\$170,579.23	\$0.0	\$0.0
OP0034		CONSTRUCCIÓN DE CUBERTA EN EL TEATRO AL AIRE LIBRE MARIO DIAZ PÉREZ DE LA CD. DE JONUTA (OP0115-REFERENDO 2022)	\$0.0	\$1,714,706.07	\$0.0	\$1,714,706.07	\$1,714,706.07	\$1,714,706.07	\$1,714,706.07	\$0.0	\$0.0
OP0062		CONSTRUCCION DE CANCHA PARA FUT SETE, EN LA CIUDAD DE JONUTA	\$0.0	\$1,428,074.79	-\$1,428,074.79	\$0.0	\$0.0	\$0.0	\$0.0	\$0.0	\$0.0
OP0075		REHABILITACION DE CANCHA DE FRONTON, EN LA CIUDAD DE JONUTA	\$0.0	\$768,296.04	\$0.0	\$768,296.04	\$0.0	\$0.0	\$0.0	\$768,296.04	\$762,149.67
OP0068		MEJORAMIENTO EN LAS AULAS DE NIVEL PRIMARIA EN LA CIUDAD DE JONUTA	\$0.0	\$584,784.80	\$0.0	\$584,784.80	\$0.0	\$0.0	\$0.0	\$584,784.80	\$582,445.66
OP0087		MEJORAMIENTO EN LAS AULAS DE NIVEL PREESCOLAR EN LA CIUDAD DE JONUTA	\$0.0	\$407,577.29	\$0.0	\$407,577.29	\$0.0	\$0.0	\$0.0	\$407,577.29	\$405,946.98
K915		Equipamiento para la Gestión Pública	\$123,000.00	\$844,700.01	-\$67,720.01	\$899,980.00	\$659,460.00	\$659,460.00	\$659,460.00	\$40,520.00	\$0.0
A0001		ADQUISICIÓN PARA LA ACADEMIA DIF	\$35,000.00	\$0.01	-\$25,510.01	\$9,490.00	\$9,490.00	\$9,490.00	\$9,490.00	\$0.0	\$0.0
A0002		ADQUISICIÓN PARA LA UNIDAD BÁSICA DE REHABILITACIÓN DEL MUNICIPIO DE JONUTA	\$35,000.00	\$0.0	\$0.0	\$35,000.00	\$35,000.00	\$35,000.00	\$35,000.00	\$0.0	\$0.0
A0003		DOTACIÓN DE EQUIPO PARA FERIA DE LOS RÍOS 2023	\$53,000.00	\$0.0	-\$42,210.00	\$10,790.00	\$10,790.00	\$10,790.00	\$10,790.00	\$0.0	\$0.0
A0006		ADQUISICIÓN DE EQUIPOS Y APARATOS DE COMUNICACIONES	\$0.0	\$14,700.00	\$0.0	\$14,700.00	\$14,700.00	\$14,700.00	\$14,700.00	\$0.0	\$0.0
A0008		EQUIPAMIENTO DE LA DIRECCIÓN DE FINANZAS	\$0.0	\$40,000.00	\$0.0	\$40,000.00	\$19,480.00	\$19,480.00	\$19,480.00	\$20,520.00	\$0.0
A0071		ADQUISICIÓN DE DESYERBADORA HIDRAULICA	\$0.0	\$570,000.00	\$0.0	\$570,000.00	\$570,000.00	\$570,000.00	\$570,000.00	\$0.0	\$0.0
A0073		EQUIPAMIENTO DE LA DIRECCIÓN DE ATENCIÓN A LAS MUJERES	\$0.0	\$20,000.00	\$0.0	\$20,000.00	\$0.0	\$0.0	\$0.0	\$20,000.00	\$0.0
K922		INFRAESTRUCTURA PARA LA VIVIENDA	\$0.0	\$7,900,009.96	\$0.0	\$7,900,009.96	\$7,900,009.96	\$7,900,009.96	\$7,900,009.96	\$0.0	\$0.0
OP0091		MEJORAMIENTO DE VIVIENDAS, REHABILITACIÓN DE TECHOS, EN EL MUNICIPIO DE JONUTA, RA. LAS PALMAS (OP0026-REFERENDO 2022)	\$0.0	\$59,533.40	\$0.0	\$59,533.40	\$59,533.40	\$59,533.40	\$59,533.40	\$0.0	\$0.0
OP0092		MEJORAMIENTO DE VIVIENDAS, CONSTRUCCIÓN DE LETRINAS CON FOSA SÉPTICA, EN EL MUNICIPIO DE JONUTA, RA. LAS PALMAS (OP0028-REFERENDO 2022)	\$0.0	\$1,587.59	\$0.0	\$1,587.59	\$1,587.59	\$1,587.59	\$1,587.59	\$0.0	\$0.0

**GASTO POR PROGRAMAS Y PROYECTOS
 AL MES DE: JUNIO DE 2023**

P.P.	U.R.	DESCRIPCIÓN	AUTORIZADO	ADECUACIONES		MODIFICADO	DEVENGADO	EJERCIDO	PAGADO	SALDOS		
				AMPLIACIONES	REDUCCIONES					SUBEJERCIDO	POR DEVENGAR	DEVENGADO POR EJERCER
OP0003		MEJORAMIENTO DE VIVIENDAS, CONSTRUCCIÓN DE LETRINAS CON FOSA SÉPTICA, EN EL MUNICIPIO DE JONUTA, RA SAUITA ANITA DEL ROSARIO (OP0029-REFERENDO 2022)	\$0.0	\$737.87	\$0.0	\$737.87	\$737.87	\$737.87	\$737.87	\$0.0	\$0.0	\$0.0
OP0004		MEJORAMIENTO DE VIVIENDAS, CONSTRUCCIÓN DE BAÑO CON FOSA SÉPTICA, EN LA RANCHERÍA PUEBLO NUEVO, EN EL MUNICIPIO DE JONUTA, TABASCO (OP0053-REFERENDO 2022)	\$0.0	\$261,807.71	\$0.0	\$261,807.71	\$261,807.71	\$261,807.71	\$261,807.71	\$0.0	\$0.0	\$0.0
OP0005		MEJORAMIENTO DE VIVIENDAS, CONSTRUCCIÓN DE BAÑO CON FOSA SÉPTICA, EN LA RANCHERÍA VENUSTIANO CARRANZA (EL PAIONAL), EN EL MUNICIPIO DE JONUTA, TABASCO (OP0054-REFERENDO 2022)	\$0.0	\$261,807.71	\$0.0	\$261,807.71	\$261,807.71	\$261,807.71	\$261,807.71	\$0.0	\$0.0	\$0.0
OP0006		MEJORAMIENTO DE VIVIENDAS, CONSTRUCCIÓN DE BAÑO CON FOSA SÉPTICA, EN LA RANCHERÍA TORNO LARGO 2DA. SECCIÓN, EN EL MUNICIPIO DE JONUTA, TABASCO (OP0055-REFERENDO 2022)	\$0.0	\$208,647.08	\$0.0	\$208,647.08	\$208,647.08	\$208,647.08	\$208,647.08	\$0.0	\$0.0	\$0.0
OP0007		MEJORAMIENTO DE VIVIENDAS, CONSTRUCCIÓN DE BAÑO CON FOSA SÉPTICA, EN LA RANCHERÍA TORNO LARGO 3RA. SECCIÓN, EN EL MUNICIPIO DE JONUTA, TABASCO (OP0056-REFERENDO 2022)	\$0.0	\$104,323.54	\$0.0	\$104,323.54	\$104,323.54	\$104,323.54	\$104,323.54	\$0.0	\$0.0	\$0.0
OP0008		MEJORAMIENTO DE VIVIENDAS, CONSTRUCCIÓN DE BAÑO CON FOSA SÉPTICA, EN LA RANCHERÍA TORNO LARGO 4TA. SECCIÓN, EN EL MUNICIPIO DE JONUTA, TABASCO (OP0057-REFERENDO 2022)	\$0.0	\$52,161.77	\$0.0	\$52,161.77	\$52,161.77	\$52,161.77	\$52,161.77	\$0.0	\$0.0	\$0.0
OP0009		MEJORAMIENTO DE VIVIENDAS, CONSTRUCCIÓN DE BAÑO CON FOSA SÉPTICA, EN LA RANCHERÍA QUINCE DE MAYO, EN EL MUNICIPIO DE JONUTA, TABASCO (OP0058-REFERENDO 2022)	\$0.0	\$52,161.77	\$0.0	\$52,161.77	\$52,161.77	\$52,161.77	\$52,161.77	\$0.0	\$0.0	\$0.0
OP0010		MEJORAMIENTO DE VIVIENDAS, CONSTRUCCIÓN DE BAÑO CON FOSA SÉPTICA, EN LA RANCHERÍA COROZAL RÍO, EN EL MUNICIPIO DE JONUTA, TABASCO (OP0059-REFERENDO 2022)	\$0.0	\$104,323.54	\$0.0	\$104,323.54	\$104,323.54	\$104,323.54	\$104,323.54	\$0.0	\$0.0	\$0.0
OP0011		MEJORAMIENTO DE VIVIENDAS, CONSTRUCCIÓN DE BAÑO CON FOSA SÉPTICA, EN LA RANCHERÍA CUYO DE GUADALUPE, EN EL MUNICIPIO DE JONUTA, TABASCO (OP0060-REFERENDO 2022)	\$0.0	\$365,426.79	\$0.0	\$365,426.79	\$365,426.79	\$365,426.79	\$365,426.79	\$0.0	\$0.0	\$0.0
OP0012		MEJORAMIENTO DE VIVIENDAS, CONSTRUCCIÓN DE BAÑO CON FOSA SÉPTICA, EN LA RANCHERÍA EL BARRIAL, EN EL MUNICIPIO DE JONUTA, TABASCO (OP0061-REFERENDO 2022)	\$0.0	\$156,611.48	\$0.0	\$156,611.48	\$156,611.48	\$156,611.48	\$156,611.48	\$0.0	\$0.0	\$0.0
OP0013		MEJORAMIENTO DE VIVIENDAS, REHABILITACIÓN DE TECHOS, EN LA RANCHERÍA TORNO LARGO 2DA. SECCIÓN, EN EL MUNICIPIO DE JONUTA, TABASCO (OP0064-REFERENDO 2022)	\$0.0	\$37,708.65	\$0.0	\$37,708.65	\$37,708.65	\$37,708.65	\$37,708.65	\$0.0	\$0.0	\$0.0
OP0014		MEJORAMIENTO DE VIVIENDAS, REHABILITACIÓN DE TECHOS, EN LA RANCHERÍA TORNO LARGO 3RA. SECCIÓN, EN EL MUNICIPIO DE JONUTA, TABASCO (OP0065-REFERENDO 2022)	\$0.0	\$25,139.10	\$0.0	\$25,139.10	\$25,139.10	\$25,139.10	\$25,139.10	\$0.0	\$0.0	\$0.0
OP0015		MEJORAMIENTO DE VIVIENDAS, REHABILITACIÓN DE TECHOS, EN LA RANCHERÍA TORNO LARGO 4TA. SECCIÓN, EN EL MUNICIPIO DE JONUTA, TABASCO (OP0066-REFERENDO 2022)	\$0.0	\$12,569.55	\$0.0	\$12,569.55	\$12,569.55	\$12,569.55	\$12,569.55	\$0.0	\$0.0	\$0.0
OP0016		MEJORAMIENTO DE VIVIENDAS, REHABILITACIÓN DE TECHOS, EN LA RANCHERÍA QUINCE DE MAYO, EN EL MUNICIPIO DE JONUTA, TABASCO (OP0067-REFERENDO 2022)	\$0.0	\$25,139.10	\$0.0	\$25,139.10	\$25,139.10	\$25,139.10	\$25,139.10	\$0.0	\$0.0	\$0.0
OP0017		MEJORAMIENTO DE VIVIENDAS, REHABILITACIÓN DE TECHOS, EN LA RANCHERÍA COROZAL RÍO, EN EL MUNICIPIO DE JONUTA, TABASCO (OP0068-REFERENDO 2022)	\$0.0	\$37,708.65	\$0.0	\$37,708.65	\$37,708.65	\$37,708.65	\$37,708.65	\$0.0	\$0.0	\$0.0
OP0018		MEJORAMIENTO DE VIVIENDAS, REHABILITACIÓN DE TECHOS, EN LA RANCHERÍA LÁZARO CÁRDENAS, EN EL MUNICIPIO DE JONUTA, TABASCO (OP0074-REFERENDO 2022)	\$0.0	\$62,607.97	\$0.0	\$62,607.97	\$62,607.97	\$62,607.97	\$62,607.97	\$0.0	\$0.0	\$0.0

**GASTO POR PROGRAMAS Y PROYECTOS
 AL MES DE: JUNIO DE 2023**

P.P.	U.R.	DESCRIPCIÓN	AUTORIZADO	ADECUACIONES		MODIFICADO	DEVENGADO	EJERCIDO	PAGADO	SALDOS	
				AMPLIACIONES	REDUCCIONES					SUBEJERCIDO	DEVENGADO POR EJERCER
OP0019		MEJORAMIENTO DE VIVIENDAS, REHABILITACIÓN DE TECHOS, EN LA RANCHERÍA TRINIDAD Y CATALINA 1RA. SECCIÓN, EN EL MUNICIPIO DE JONUTA, TABASCO (OP0075-REFERENDO 2022)	\$0.0	\$62,607.97	\$0.0	\$62,607.97	\$62,607.97	\$62,607.97	\$62,607.97	\$0.0	\$0.0
OP0020		MEJORAMIENTO DE VIVIENDAS, REHABILITACIÓN DE TECHOS, EN LA RANCHERÍA SAN FELIPE, EN EL MUNICIPIO DE JONUTA, TABASCO (OP0076-REFERENDO 2022)	\$0.0	\$62,607.97	\$0.0	\$62,607.97	\$62,607.97	\$62,607.97	\$62,607.97	\$0.0	\$0.0
OP0021		MEJORAMIENTO DE VIVIENDAS, REHABILITACIÓN DE TECHOS, EN LA RANCHERÍA TRINIDAD Y CATALINA 2DA. SECCIÓN, EN EL MUNICIPIO DE JONUTA, TABASCO (OP0077-REFERENDO 2022)	\$0.0	\$62,607.97	\$0.0	\$62,607.97	\$62,607.97	\$62,607.97	\$62,607.97	\$0.0	\$0.0
OP0022		MEJORAMIENTO DE VIVIENDAS, CONSTRUCCIÓN DE PISO FIRME, EN LA RANCHERÍA TORNO LARGO 2DA. SECCIÓN, EN EL MUNICIPIO DE JONUTA, TABASCO (OP0082-REFERENDO 2022)	\$0.0	\$73,266.36	\$0.0	\$73,266.36	\$73,266.36	\$73,266.36	\$73,266.36	\$0.0	\$0.0
OP0023		MEJORAMIENTO DE VIVIENDAS, CONSTRUCCIÓN DE PISO FIRME, EN LA RANCHERÍA TORNO LARGO 3RA. SECCIÓN, EN EL MUNICIPIO DE JONUTA, TABASCO (OP0083-REFERENDO 2022)	\$0.0	\$48,844.24	\$0.0	\$48,844.24	\$48,844.24	\$48,844.24	\$48,844.24	\$0.0	\$0.0
OP0024		MEJORAMIENTO DE VIVIENDAS, CONSTRUCCIÓN DE PISO FIRME, EN LA RANCHERÍA TORNO LARGO 4TA. SECCIÓN, EN EL MUNICIPIO DE JONUTA, TABASCO (OP0084-REFERENDO 2022)	\$0.0	\$36,633.18	\$0.0	\$36,633.18	\$36,633.18	\$36,633.18	\$36,633.18	\$0.0	\$0.0
OP0025		MEJORAMIENTO DE VIVIENDAS, CONSTRUCCIÓN DE PISO FIRME, EN LA RANCHERÍA QUINCE DE MAYO, EN EL MUNICIPIO DE JONUTA, TABASCO (OP0085-REFERENDO 2022)	\$0.0	\$48,844.24	\$0.0	\$48,844.24	\$48,844.24	\$48,844.24	\$48,844.24	\$0.0	\$0.0
OP0026		MEJORAMIENTO DE VIVIENDAS, CONSTRUCCIÓN DE PISO FIRME, EN LA RANCHERÍA COROZAL RIO, EN EL MUNICIPIO DE JONUTA, TABASCO (OP0086-REFERENDO 2022)	\$0.0	\$36,633.18	\$0.0	\$36,633.18	\$36,633.18	\$36,633.18	\$36,633.18	\$0.0	\$0.0
OP0042		MEJORAMIENTO DE VIVIENDAS, REHABILITACIÓN DE TECHOS, EN LA RANCHERÍA ZAPOTAL 1RA SECCIÓN A, EN EL MUNICIPIO DE JONUTA, TABASCO (OP0127-REFERENDO 2022)	\$0.0	\$213,682.42	\$0.0	\$213,682.42	\$213,682.42	\$213,682.42	\$213,682.42	\$0.0	\$0.0
OP0043		MEJORAMIENTO DE VIVIENDAS, REHABILITACIÓN DE TECHOS, EN LA CIUDAD DE JONUTA, EN EL MUNICIPIO DE JONUTA, TABASCO (OP0128-REFERENDO 2022)	\$0.0	\$553,060.38	\$0.0	\$553,060.38	\$553,060.38	\$553,060.38	\$553,060.38	\$0.0	\$0.0
OP0044		MEJORAMIENTO DE VIVIENDAS, REHABILITACIÓN DE TECHOS, EN LA RANCHERÍA PLAYA CHIQUITA 1RA. SECCIÓN "A", EN EL MUNICIPIO DE JONUTA, TABASCO (OP0129-REFERENDO 2022)	\$0.0	\$789,496.73	\$0.0	\$789,496.73	\$789,496.73	\$789,496.73	\$789,496.73	\$0.0	\$0.0
OP0045		MEJORAMIENTO DE VIVIENDAS, REHABILITACIÓN DE TECHOS, EN LA RANCHERÍA PLAYA CHIQUITA 2DA. SECCIÓN, EN EL MUNICIPIO DE JONUTA, TABASCO (OP0130-REFERENDO 2022)	\$0.0	\$463,672.68	\$0.0	\$463,672.68	\$463,672.68	\$463,672.68	\$463,672.68	\$0.0	\$0.0
OP0046		MEJORAMIENTO DE VIVIENDAS, REHABILITACIÓN DE TECHOS, EN LA RANCHERÍA LOS GILES, EN EL MUNICIPIO DE JONUTA, TABASCO (OP0131-REFERENDO 2022)	\$0.0	\$175,443.72	\$0.0	\$175,443.72	\$175,443.72	\$175,443.72	\$175,443.72	\$0.0	\$0.0
OP0047		MEJORAMIENTO DE VIVIENDAS, REHABILITACIÓN DE TECHOS, EN EL POBLADO LOS PAJAROS, EN EL MUNICIPIO DE JONUTA, TABASCO (OP0132-REFERENDO 2022)	\$0.0	\$1,327,021.86	\$0.0	\$1,327,021.86	\$1,327,021.86	\$1,327,021.86	\$1,327,021.86	\$0.0	\$0.0
OP0048		MEJORAMIENTO DE VIVIENDAS, REHABILITACIÓN DE TECHOS, EN LA RANCHERÍA TRINIDAD Y CATALINA 1RA SECCIÓN, EN EL MUNICIPIO DE JONUTA, TABASCO (OP0134-REFERENDO 2022)	\$0.0	\$263,165.57	\$0.0	\$263,165.57	\$263,165.57	\$263,165.57	\$263,165.57	\$0.0	\$0.0
OP0049		MEJORAMIENTO DE VIVIENDAS, REHABILITACIÓN DE TECHOS, EN LA RANCHERÍA TRINIDAD Y CATALINA 2DA SECCIÓN, EN EL MUNICIPIO DE JONUTA, TABASCO (OP0135-REFERENDO 2022)	\$0.0	\$476,204.38	\$0.0	\$476,204.38	\$476,204.38	\$476,204.38	\$476,204.38	\$0.0	\$0.0
OP0050		MEJORAMIENTO DE VIVIENDAS, REHABILITACIÓN DE TECHOS, EN LA RANCHERÍA TRINIDAD Y CATALINA 3RA SECCIÓN, EN EL MUNICIPIO DE JONUTA, TABASCO (OP0136-REFERENDO 2022)	\$0.0	\$250,633.89	\$0.0	\$250,633.89	\$250,633.89	\$250,633.89	\$250,633.89	\$0.0	\$0.0

**GASTO POR PROGRAMAS Y PROYECTOS
AL MES DE: JUNIO DE 2023**

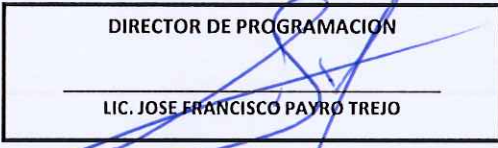
P.P.	U.R.	DESCRIPCIÓN	AUTORIZADO	ADECUACIONES		MODIFICADO	DEVENGADO	EJERCIDO	PAGADO	SALDOS		
				AMPLIACIONES	REDUCCIONES					SUBEJERCIDO	DEVENGADO POR EJERCER	
OP051		MEJORAMIENTO DE VIVIENDAS, REHABILITACIÓN DE TECHOS, EN LA RANCHERÍA LOS BUEGECOS, EN EL MUNICIPIO DE JONUTA, TABASCO (OP0137-REFERENDO 2022)	\$0.0	\$475,245.26	\$0.0	\$475,245.26	\$475,245.26	\$475,245.26	\$475,245.26	\$0.0	\$0.0	
OP052		OP0138 MEJORAMIENTO DE VIVIENDAS, REHABILITACIÓN DE TECHOS, EN LA RANCHERÍA EL PITERO, EN EL MUNICIPIO DE JONUTA, TABASCO (OP0138-REFERENDO 2022)	\$0.0	\$112,557.78	\$0.0	\$112,557.78	\$112,557.78	\$112,557.78	\$112,557.78	\$0.0	\$0.0	
OP053		MEJORAMIENTO DE VIVIENDAS, REHABILITACIÓN DE TECHOS, EN LA RANCHERÍA TOMAS GARRIDO CANABAL (EL RINCÓN), EN EL MUNICIPIO DE JONUTA, TABASCO (OP0139-REFERENDO 2022)	\$0.0	\$112,557.78	\$0.0	\$112,557.78	\$112,557.78	\$112,557.78	\$112,557.78	\$0.0	\$0.0	
OP054		MEJORAMIENTO DE VIVIENDAS, REHABILITACIÓN DE TECHOS, EN LA RANCHERÍA LA FRUTILLA (SAN ÁNGEL), EN EL MUNICIPIO DE JONUTA, TABASCO (OP0140-REFERENDO 2022)	\$0.0	\$112,557.78	\$0.0	\$112,557.78	\$112,557.78	\$112,557.78	\$112,557.78	\$0.0	\$0.0	
OP055		MEJORAMIENTO DE VIVIENDAS, REHABILITACIÓN DE TECHOS EN LA RANCHERÍA PLAYA CHIQUITA EL CUYO, EN EL MUNICIPIO DE JONUTA, TABASCO (OP0141-REFERENDO 2022)	\$0.0	\$312,661.35	\$0.0	\$312,661.35	\$312,661.35	\$312,661.35	\$312,661.35	\$0.0	\$0.0	
K024		ADQUISICIÓN DE BIENES MUEBLES	\$0.0	\$127,600.00	-\$1,900.00	\$125,700.00	\$55,100.00	\$55,100.00	\$55,100.00	\$70,600.00	\$0.0	\$0.0
A0005		EQUIPAMIENTO DE LA PRESIDENCIA MUNICIPAL	\$0.0	\$57,000.00	-\$1,900.00	\$55,100.00	\$55,100.00	\$55,100.00	\$55,100.00	\$0.0	\$0.0	\$0.0
A0007		ADQUISICIÓN DE INSTRUMENTOS MUSICALES	\$0.0	\$70,600.00	\$0.0	\$70,600.00	\$0.0	\$0.0	\$0.0	\$70,600.00	\$0.0	\$0.0
K040		Electrificación	\$2,028,423.69	\$1,589,914.66	-\$1,278,000.00	\$2,740,338.35	\$1,503,978.12	\$1,503,978.12	\$1,503,978.12	\$1,236,360.23	\$0.0	\$0.0
GC0074		PROGRAMA INTEGRAL DE MANTENIMIENTO PREVENTIVO Y CORRECTIVO DE LÍNEAS ELÉCTRICAS DE BAJA Y MEDIA TENSIÓN, EN EL MUNICIPIO	\$2,028,423.69	\$1,578,000.00	-\$1,278,000.00	\$2,328,423.69	\$1,092,063.46	\$1,092,063.46	\$1,092,063.46	\$1,236,360.23	\$0.0	\$0.0
OP0040		AMPLIACIÓN DE LA RED DE ENERGÍA ELÉCTRICA EN LA RA. TORNO LARGO 4TA SECCIÓN, EN EL MUNICIPIO DE JONUTA (OP0125-REFERENDO 2022)	\$0.0	\$411,914.66	\$0.0	\$411,914.66	\$411,914.66	\$411,914.66	\$411,914.66	\$0.0	\$0.0	
L001		Obligaciones Jurídicas Ineludibles	\$2,815,331.92	\$0.0	\$0.0	\$2,815,331.92	\$996,536.50	\$996,536.50	\$996,536.50	\$1,818,795.42	\$0.0	\$0.0
GC0065		PAGO DE OBLIGACIONES JURÍDICAS INELUDIBLES	\$2,815,331.92	\$0.0	\$0.0	\$2,815,331.92	\$996,536.50	\$996,536.50	\$996,536.50	\$1,818,795.42	\$0.0	\$0.0
L002		Responsabilidades, Resoluciones Judiciales y Pago de Liquidaciones	\$2,815,331.92	\$0.0	\$0.0	\$2,815,331.92	\$614,957.68	\$614,957.68	\$614,957.68	\$2,200,374.24	\$0.0	\$0.0
GC0066		PAGO DE LAUDOS	\$2,815,331.92	\$0.0	\$0.0	\$2,815,331.92	\$614,957.68	\$614,957.68	\$614,957.68	\$2,200,374.24	\$0.0	\$0.0
M001		Actividades de Apoyo Administrativo	\$94,680,713.11	\$175,781,666.20	-\$180,128,793.41	\$90,332,985.90	\$47,052,863.79	\$45,138,668.31	\$44,553,900.25	\$43,280,122.11	\$37,874,527.81	\$1,914,195.48
GC0006		GASTO DE OPERACIÓN DE LA DIRECCIÓN DE DESARROLLO	\$8,685,692.26	\$6,713,481.20	-\$6,991,888.98	\$8,607,284.43	\$3,650,911.73	\$3,650,911.73	\$3,799,165.33	\$4,756,372.75	\$4,915,581.53	\$0.0
GC0007		GASTO DE OPERACIÓN DE LA DIRECCIÓN DE FOMENTO ECONÓMICO Y TURISMO	\$3,037,229.05	\$2,050,598.90	-\$2,194,232.60	\$2,893,595.35	\$1,291,356.95	\$1,291,356.95	\$1,277,918.09	\$1,602,238.40	\$1,672,809.78	\$0.0
GC0008		GASTO DE OPERACIÓN DE LA DIRECCIÓN DE OBRAS, ORDENAMIENTO TERRITORIAL Y SERVICIOS MUNICIPALES	\$33,662,712.15	\$27,309,223.62	-\$28,092,012.50	\$33,079,923.27	\$15,240,237.20	\$15,236,761.42	\$15,037,738.50	\$17,839,686.07	\$18,925,140.57	\$3,475.78
GC0010		GASTO DE OPERACIÓN DE LA DIRECCIÓN DE ADMINISTRACIÓN (PAR)	\$38,760,431.18	\$128,520,810.60	-\$135,934,264.09	\$31,346,977.69	\$18,459,733.51	\$18,441,733.51	\$18,148,391.07	\$12,847,244.18	\$8,433,460.33	\$58,000.00
GC0011		GASTO DE OPERACIÓN DE LA DIRECCIÓN DE ASUNTOS JURÍDICOS	\$3,594,691.96	\$2,642,356.59	-\$2,711,528.74	\$3,525,719.81	\$1,541,387.70	\$1,541,387.70	\$1,527,200.26	\$1,584,332.11	\$1,589,108.18	\$0.0
GC0075		GASTO DE OPERACIÓN DE LA DIRECCIÓN DE ADMINISTRACIÓN (IG)	\$2,780,841.42	\$1,617,325.96	-\$1,201,412.94	\$3,196,754.44	\$1,626,034.85	\$1,625,681.75	\$1,612,651.75	\$1,570,719.59	\$328,505.94	\$353.10
GC0076		GASTO DE OPERACIÓN DE LA DIRECCIÓN DE ADMINISTRACIÓN (FIV)	\$3,433,830.00	\$18,428.56	-\$566,298.70	\$2,935,959.86	\$2,185,831.56	\$726,191.96	\$726,191.96	\$750,128.30	\$0.0	\$1,459,639.60
GC0078		GASTO DE OPERACIÓN DE LA DIRECCIÓN DE ADMINISTRACIÓN (TRÁNSITO)	\$275,085.09	\$0.0	\$0.0	\$275,085.09	\$0.0	\$0.0	\$0.0	\$275,085.09	\$0.0	\$0.0
GC0097		ARRENDAMIENTO DE EQUIPO DE TRANSPORTE PARA LA VERIFICACIÓN Y SEGUIMIENTO DE LAS OBRAS FINANCIADAS CON RECURSOS DEL FAIS 2023, CORRESPONDIENTE AL PERÍODO COMPRENDIDO DEL 2 DE ENERO AL 31 DE DICIEMBRE DE 2023.	\$0.0	\$1,978,515.20	\$0.0	\$1,978,515.20	\$656,838.40	\$656,838.40	\$656,838.40	\$1,321,676.80	\$1,313,676.80	\$0.0
GC0011		GASTOS DE OPERACIÓN DE LA DIRECCIÓN DE ADMINISTRACIÓN (REMANENTE)	\$0.0	\$4,250,029.13	-\$2,400,933.01	\$1,849,096.12	\$1,833,995.00	\$1,441,268.00	\$1,441,268.00	\$15,101.12	\$0.0	\$392,727.00

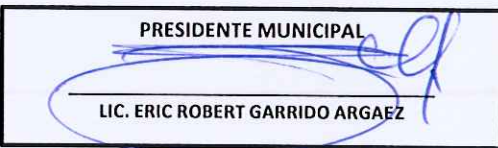
**GASTO POR PROGRAMAS Y PROYECTOS
AL MES DE: JUNIO DE 2023**

P.P.	U.R.	DESCRIPCIÓN	AUTORIZADO	ADECUACIONES		MODIFICADO	DEVENGADO	EJERCIDO	PAGADO	SALDOS	
				AMPLIACIONES	REDUCCIONES					SUBEJERCIDO	DEVENGADO POR EJERCER
	GC0121	GASTO DE OPERACIÓN DE LA DIRECCIÓN DE DESARROLLO (PARTICIPACIONES REMANENTE 2022)	\$0.0	\$10,020.00	\$0.0	\$10,020.00	\$10,020.00	\$10,020.00	\$10,020.00	\$0.0	\$0.0
	GC0122	GASTO DE OPERACIÓN DE LA DIRECCIÓN DE FOMENTO ECONÓMICO Y TURISMO (PARTICIPACIONES REMANENTE 2022)	\$0.0	\$105,276.44	-\$35,784.78	\$69,491.66	\$50,198.64	\$50,198.64	\$50,198.64	\$19,293.02	\$0.0
	GC0128	CELEBRACIÓN DEL DIA DEL SERVIDOR PUBLICO	\$0.0	\$55,000.00	-\$437.07	\$54,562.93	\$266,318.25	\$266,318.25	\$266,318.25	\$298,244.68	\$298,244.68
N001		Desastres Naturales	\$1,850,000.00	\$0.0	\$0.0	\$1,850,000.00	\$0.0	\$0.0	\$0.0	\$1,850,000.00	\$0.0
	GC0087	FONDO DE PREVENCIÓN DE DESASTRES NATURALES	\$1,850,000.00	\$0.0	\$0.0	\$1,850,000.00	\$0.0	\$0.0	\$0.0	\$1,850,000.00	\$0.0
O001		Transparencia y Rendición de Cuentas	\$352,869.45	\$277,510.39	-\$289,715.50	\$340,664.34	\$149,282.80	\$149,282.80	\$147,934.42	\$191,381.54	\$194,384.68
	GC0029	GASTO DE OPERACIÓN DE LA UNIDAD DE TRANSPARENCIA	\$352,869.45	\$277,510.39	-\$289,715.50	\$340,664.34	\$149,282.80	\$149,282.80	\$147,934.42	\$191,381.54	\$194,384.68
O002		Combate a la Corrupción e Impunidad	\$2,716,866.51	\$2,037,203.69	-\$1,926,604.30	\$2,827,466.10	\$1,252,801.02	\$1,252,801.02	\$1,242,613.78	\$1,574,685.08	\$1,491,766.52
	GC0005	GASTO DE OPERACIÓN DE LA CONTRALORÍA MUNICIPAL	\$2,716,866.51	\$2,037,203.69	-\$1,926,604.30	\$2,827,466.10	\$1,252,801.02	\$1,252,801.02	\$1,242,613.78	\$1,574,685.08	\$1,491,766.52
P007		Diseño y Conducción de la Política de Gasto Público	\$108,187,502.94	\$55,349,695.10	-\$134,613,555.60	\$28,963,552.44	\$3,973,273.53	\$3,973,273.53	\$3,958,592.47	\$24,990,278.91	\$2,107,356.28
	GC0004	GASTO DE OPERACIÓN DE LA DIRECCIÓN DE PROGRAMACIÓN	\$3,801,451.10	\$2,647,598.34	-\$2,879,977.14	\$3,569,072.30	\$1,591,630.67	\$1,591,630.67	\$1,576,949.61	\$1,977,441.63	\$2,107,356.28
	GC0071	EROGACIONES COMPLEMENTARIAS PARTICIPACIONES	\$451,062.02	\$9,026,061.58	-\$8,260,156.68	\$1,217,006.92	\$0.0	\$0.0	\$0.0	\$1,217,006.92	\$0.0
	GC0085	EROGACIONES COMPLEMENTARIAS CONVENIO TRÁNSITO	\$68,698.70	\$0.0	-\$68,698.70	\$0.0	\$0.0	\$0.0	\$0.0	\$0.0	\$0.0
	GC0086	EROGACIONES COMPLEMENTARIAS CONVENIO CEAS	\$52,604.01	\$9.00	-\$52,813.01	\$0.0	\$0.0	\$0.0	\$0.0	\$0.0	\$0.0
	GC0087	EROGACIONES COMPLEMENTARIAS FIV	\$67,458.80	\$1,064,272.65	-\$1,131,731.45	\$0.0	\$0.0	\$0.0	\$0.0	\$0.0	\$0.0
	GC0088	EROGACIONES COMPLEMENTARIAS FII	\$99,432,995.00	\$3,663,234.08	-\$82,583,077.90	\$20,713,151.18	\$0.0	\$0.0	\$0.0	\$20,713,151.18	\$0.0
	GC0089	EROGACIONES COMPLEMENTARIAS HIDROCARBUROS MARÍTIMOS	\$1,283,592.31	\$6,399.33	-\$1,137,668.37	\$152,323.27	\$0.0	\$0.0	\$0.0	\$152,323.27	\$0.0
	GC0090	EROGACIONES COMPLEMENTARIAS HIDROCARBUROS TERRESTRE	\$2,669,221.00	\$0.0	-\$2,669,221.00	\$0.0	\$0.0	\$0.0	\$0.0	\$0.0	\$0.0
	GC0091	EROGACIONES COMPLEMENTARIAS INGRESOS DE GESTIÓN	\$340,000.00	\$2,806,508.66	-\$2,308,861.08	\$837,647.58	\$0.0	\$0.0	\$0.0	\$837,647.58	\$0.0
	GC0092	EROGACIONES COMPLEMENTARIAS PARTICIPACIONES (REMANENTE 2022)	\$0.0	\$7,745,874.72	-\$7,745,874.72	\$0.0	\$0.0	\$0.0	\$0.0	\$0.0	\$0.0
	GC0093	EROGACIONES COMPLEMENTARIAS CONVENIO CEAS (REMANENTE 2022)	\$0.0	\$211,412.05	-\$211,412.05	\$0.0	\$0.0	\$0.0	\$0.0	\$0.0	\$0.0
	GC0095	EROGACIONES COMPLEMENTARIAS PROD. HIDROCARBUROS (REMANENTE 2022)	\$0.0	\$134,304.00	-\$134,302.00	\$2.00	\$0.0	\$0.0	\$0.0	\$2.00	\$0.0
	GC0096	EROGACIONES COMPLEMENTARIAS PROD. HIDROCARBUROS EN REGIONES MARÍTIMAS (REMANENTE 2022)	\$0.0	\$127,909.00	-\$56,800.00	\$71,109.00	\$0.0	\$0.0	\$0.0	\$71,109.00	\$0.0
	GC0097	EROGACIONES COMPLEMENTARIAS FEIEF (REMANENTE 2022)	\$0.0	\$4,166.00	\$0.0	\$4,166.00	\$0.0	\$0.0	\$0.0	\$4,166.00	\$0.0
	GC0098	EROGACIONES COMPLEMENTARIAS (IG) (REMANENTE 2022)	\$0.0	\$78,446.90	-\$78,446.90	\$0.0	\$0.0	\$0.0	\$0.0	\$0.0	\$0.0
	GC0099	EROGACIONES COMPLEMENTARIAS FII (FISM) (REFRENDO 2022)	\$0.0	\$24,548,449.16	-\$24,548,449.16	\$0.0	\$0.0	\$0.0	\$0.0	\$0.0	\$0.0
	GC0100	EROGACIONES COMPLEMENTARIAS CONV-TRANS (REMANENTE 2022)	\$0.0	\$9,921.73	-\$9,841.44	\$80.29	\$0.0	\$0.0	\$0.0	\$80.29	\$0.0
	GC0102	EROGACIONES COMPLEMENTARIAS PARTICIPACIONES (ANTICIPO 2022) (REMANENTE 2022)	\$0.0	\$2,183.00	\$0.0	\$2,183.00	\$0.0	\$0.0	\$0.0	\$2,183.00	\$0.0
	GC0109	GASTO DE OPERACIÓN DE LA DIRECCIÓN DE FINANZAS PARA PAGO DE INTERESES GENERADOS. (REMANENTE I G 2022)	\$0.0	\$78,446.90	\$0.0	\$78,446.90	\$63,278.66	\$63,278.66	\$63,278.66	\$15,168.04	\$0.0
	GC0129	EROGACIONES COMPLEMENTARIAS PROAGUA 2023	\$0.0	\$716,024.00	-\$716,024.00	\$0.0	\$0.0	\$0.0	\$0.0	\$0.0	\$0.0
	GC0130	APORTACION MUNICIPAL PROAGUA 2023	\$0.0	\$358,012.00	\$0.0	\$358,012.00	\$358,012.00	\$358,012.00	\$358,012.00	\$0.0	\$0.0

**GASTO POR PROGRAMAS Y PROYECTOS
 AL MES DE: JUNIO DE 2023**

P.P.	U.R.	DESCRIPCIÓN	AUTORIZADO	ADECUACIONES		MODIFICADO	DEVENADO	EJERCIDO	PAGADO	SALDOS		
				AMPLIACIONES	REDUCCIONES					SUBEJERCIDO	DEVENADO POR EJERCER	
	GC0131	GASTO DE OPERACIÓN DE LA DIRECCIÓN DE FINANZAS PARA PAGO DE RESOLUCIONES DE CRÉDITOS FISCALES POR AUTORIDAD COMPETENTE (PARTICIPACIONES REMANENTE 2022)	\$0.0	\$1,960,352.00	\$0.0	\$1,960,352.00	\$1,960,352.00	\$1,960,352.00	\$1,960,352.00	\$0.0	\$0.0	\$0.0
P008		Administración Tributaria	\$400,000.00	\$0.0	-\$78,826.38	\$321,173.62	\$264,473.62	\$264,473.62	\$264,473.62	\$56,700.00	\$48,700.00	\$0.0
	GC0069	INCENTIVOS FISCALES	\$400,000.00	\$0.0	-\$78,826.38	\$321,173.62	\$264,473.62	\$264,473.62	\$264,473.62	\$56,700.00	\$48,700.00	\$0.0
P009		Evaluación del Desempeño	\$800,000.00	\$0.0	-\$800,000.00	\$0.0	\$0.0	\$0.0	\$0.0	\$0.0	\$0.0	\$0.0
	GC0070	PROGRAMA DE EVALUACIÓN DEL DESEMPEÑO	\$800,000.00	\$0.0	-\$800,000.00	\$0.0	\$0.0	\$0.0	\$0.0	\$0.0	\$0.0	\$0.0
P010		ADMINISTRACIÓN PROGRAMÁTICA Y PRESUPUESTAL	\$0.0	\$67,512.00	-\$67,512.00	\$0.0	\$0.0	\$0.0	\$0.0	\$0.0	\$0.0	\$0.0
	GC0117	CONVENIO DE FONDO PARA ENTIDADES FEDERATIVAS Y MUNICIPIOS PRODUCTORES DE HIDROCARBUROS (REMANENTE)	\$0.0	\$67,512.00	-\$67,512.00	\$0.0	\$0.0	\$0.0	\$0.0	\$0.0	\$0.0	\$0.0
P019		Coordinación de la Gestión Gubernamental	\$38,683,665.72	\$29,888,786.78	-\$28,732,362.10	\$39,939,490.40	\$16,924,487.38	\$16,924,487.38	\$16,729,138.98	\$23,015,003.02	\$20,620,258.18	\$0.0
	GC0001	GASTO DE OPERACIÓN DE PRESIDENCIA MUNICIPAL	\$21,128,316.61	\$17,096,095.97	-\$15,770,466.97	\$22,453,945.61	\$9,745,602.79	\$9,745,602.79	\$9,619,571.95	\$12,708,342.82	\$11,590,321.29	\$0.0
	GC0002	GASTO DE OPERACIÓN DE LA SECRETARÍA DEL AYUNTAMIENTO	\$11,142,942.83	\$8,941,495.45	-\$9,047,792.04	\$11,036,646.24	\$4,678,091.65	\$4,678,091.65	\$4,614,167.61	\$6,358,554.59	\$6,197,609.40	\$0.0
	GC0017	GASTO DE OPERACIÓN DE LA COORDINACIÓN DE COMUNICACIÓN SOCIAL	\$2,030,536.99	\$1,323,929.52	-\$1,524,679.60	\$1,829,786.91	\$773,094.71	\$773,094.71	\$767,701.19	\$1,056,692.20	\$1,119,729.11	\$0.0
	GC0022	GASTOS DE OPERACIÓN DE LA COORDINACIÓN DE DELEGADOS	\$3,076,641.07	\$2,163,363.17	-\$2,164,692.74	\$3,075,311.50	\$1,387,055.55	\$1,387,055.55	\$1,387,055.55	\$1,688,255.95	\$1,692,152.59	\$0.0
	GC0068	APOYO A CENTROS RELIGIOSOS	\$1,000,000.00	\$0.0	\$0.0	\$1,000,000.00	\$15,500.00	\$15,500.00	\$15,500.00	\$94,500.00	\$0.0	\$0.0
	GC0082	GASTO DE OPERACIÓN DE PRESIDENCIA MUNICIPAL (IG)	\$160,000.00	\$31,659.00	-\$44,014.00	\$167,645.00	\$800.00	\$800.00	\$800.00	\$166,845.00	\$69.00	\$0.0
	GC0083	GASTO DE OPERACIÓN DE LA SECRETARÍA DEL AYUNTAMIENTO (IG)	\$124,628.22	\$198,746.80	-\$154,628.22	\$168,746.80	\$165,000.00	\$165,000.00	\$165,000.00	\$3,746.80	\$3,746.80	\$0.0
	GC0114	GASTO DE OPERACIÓN DE LA SECRETARÍA DEL AYUNTAMIENTO (PARTICIPACIONES REMANENTE 2022)	\$0.0	\$136,696.87	-\$26,088.53	\$110,608.34	\$62,542.68	\$62,542.68	\$62,542.68	\$48,065.66	\$15,639.99	\$0.0
	GC0115	DOTACIÓN DE INSUMOS PARA EL EQUIPAMIENTO DEL SISTEMA DE PROTECCIÓN CIVIL (REMANENTE)	\$0.0	\$56,800.00	\$0.0	\$56,800.00	\$56,800.00	\$56,800.00	\$56,800.00	\$0.0	\$0.0	\$0.0
	GC0125	DONACIÓN DE TERMONEBULZADOR	\$0.0	\$40,000.00	\$0.0	\$40,000.00	\$40,000.00	\$40,000.00	\$40,000.00	\$0.0	\$0.0	\$0.0
P025		Administración Financiera	\$12,402,616.84	\$7,215,675.28	-\$6,971,739.83	\$12,646,552.29	\$6,024,562.56	\$6,024,562.56	\$5,924,958.04	\$6,621,889.73	\$4,966,571.64	\$0.0
	GC0003	GASTO DE OPERACIÓN DE LA DIRECCIÓN DE FINANZAS	\$12,317,616.84	\$6,468,194.68	-\$6,921,739.83	\$11,864,071.89	\$6,013,231.16	\$6,013,231.16	\$5,913,626.64	\$5,850,840.73	\$4,931,571.64	\$0.0
	GC0077	GASTO DE OPERACIÓN DE LA DIRECCIÓN DE FINANZAS (IG)	\$85,000.00	\$11,331.40	-\$50,000.00	\$46,331.40	\$11,331.40	\$11,331.40	\$11,331.40	\$35,000.00	\$35,000.00	\$0.0
	GC0112	GASTO DE OPERACIÓN DE LA DIRECCIÓN DE FINANZAS (REMANENTE)	\$0.0	\$736,149.00	\$0.0	\$736,149.00	\$0.0	\$0.0	\$0.0	\$736,149.00	\$0.0	\$0.0
	TOTAL		\$364,790,740.64	\$460,942,611.54	-\$429,736,764.78	\$395,996,587.40	\$188,801,141.75	\$186,299,569.99	\$184,512,588.88	\$207,195,445.65	\$138,387,928.76	\$2,501,571.76

DIRECTOR DE PROGRAMACION

LIC. JOSE FRANCISCO PAYRO TREJO

PRESIDENTE MUNICIPAL

LIC. ERIC ROBERT GARRIDO ARGAEZ

Municipio de Jonuta, Tabasco
 Estado Análítico del Ejercicio del Presupuesto de Egresos
 Clasificación por Fuente de Financiamiento y Procedencia
 Del 01 de enero al 30 de junio de 2023

FUENTE	Egresos					Subejercicio
	Aprobado	Ampliaciones/ (Reducciones)	Modificado	Devengado	Pagado	
	1	2	3 = (1 + 2)	4	5	
					6 = (3 - 4)	
1528 RAMO 28 PARTICIPACIONES A ENTIDADES FEDERATIVAS Y MUNICIPIOS	215,565,636.00	5,305,520.92	220,871,156.92	111,495,439.15	109,381,460.99	109,375,717.77
152802 FONDO GENERAL DE PARTICIPACIONES	215,565,636.00	5,305,520.92	220,871,156.92	111,495,439.15	109,381,460.99	109,375,717.77
1602 CONVENIOS	4,685,976.00	288,845.78	4,974,821.78	1,966,433.57	1,956,087.55	3,008,388.21
160201 CONVENIO CEAS	3,856,020.00	211,412.05	4,067,432.05	1,722,840.25	1,713,125.68	2,344,591.80
160202 CONVENIO TRANSITO	829,956.00	9,921.73	839,877.73	176,081.32	175,449.87	663,796.41
160206 CONVENIO FONDO PARA ENTIDADES FEDERATIVAS Y MUNICIPIOS PRODUCTORES DE HIDROCARBUROS	0.00	67,512.00	67,512.00	67,512.00	67,512.00	0.00
1533 RAMO 33 APORTACIONES FEDERALES PARA ENTIDADES FEDERATIVAS Y MUNICIPIOS	126,740,974.00	24,548,449.16	151,289,423.16	65,298,749.76	63,542,247.04	85,990,673.40
253304 FIV FONDO DE APORTACIONES PARA EL FORTALECIMIENTO DE LOS MUNICIPIOS (FORTAMUN)	27,307,979.00	0.00	27,307,979.00	12,759,300.61	11,214,565.99	14,548,678.39
253303 FIII FONDO DE APORTACIONES PARA LA INFRAESTRUCTURA SOCIAL MUNICIPAL (FISM)	99,432,995.00	24,548,449.16	123,981,444.16	52,539,449.15	52,327,681.05	71,441,995.01
1523 RAMO 23 PROVISIONES SALARIALES Y ECONOMICAS	8,137,237.00	266,377.00	8,403,614.00	4,134,335.01	3,739,990.14	4,269,278.99
252308 FONDO PARA ENTIDADES FEDERATIVAS Y MUNICIPIOS PRODUCTORES DE HIDROCARBUROS EN REGIONES MARÍTIMAS	5,448,016.00	127,909.00	5,575,925.00	2,463,163.01	2,327,382.14	3,112,761.99
252313 FONDO PARA ENTIDADES FEDERATIVAS Y MUNICIPIOS PRODUCTORES DE HIDROCARBUROS TERRESTRE	2,689,221.00	134,302.00	2,823,523.00	1,671,172.00	1,412,608.00	1,152,351.00
152301 R080 FEIEF	0.00	4,166.00	4,166.00	0.00	0.00	4,166.00
1401 INGRESOS DE GESTIÓN	9,660,917.64	78,446.90	9,739,364.54	5,906,184.26	5,892,801.16	3,833,180.28
140101 INGRESOS DE GESTIÓN	9,660,917.64	78,446.90	9,739,364.54	5,906,184.26	5,892,801.16	3,833,180.28
1516 RAMO 16 AGUA POTABLE, DRENAJE Y TRATAMIENTO	0.00	716,024.00	716,024.00	0.00	0.00	716,024.00
074 PROAGUA 2023	0.00	716,024.00	716,024.00	0.00	0.00	716,024.00
1101 INGRESOS ESTATALES	0.00	2,183.00	2,183.00	0.00	0.00	2,183.00
152804 ANTICIPO DE PARTICIPACIONES	0.00	2,183.00	2,183.00	0.00	0.00	2,183.00
160205 CONVENIO FONDO PARA ENTIDADES FEDERATIVAS Y MUNICIPIOS PRODUCTORES DE HIDROCARBUROS	0.00	0.00	0.00	0.00	0.00	0.00
Total del Gasto	364,790,740.64	31,205,846.76	395,996,587.40	188,801,141.75	184,512,586.88	207,195,445.65

DIRECTOR DE PROGRAMACION

LIC. JOSE FRANCISCO PAYRO TREJO

PRESIDENTE MUNICIPAL

LIC. ERIC ROBERT GARRIDO ARGAEZ


Formato 6 a) Estado Analítico del Ejercicio del Presupuesto de Egresos Detallado - LDF



Municipio de Jonuta, Tabasco (a)
 Estado Analítico del Ejercicio del Presupuesto de Egresos Detallado - LDF
 Clasificación por Objeto del Gasto (Capítulo y Concepto)
 Del 01 de enero al 30 de Junio de 2023
 (PESOS)

Concepto (c)	Egresos					Subejercicio (e)
	Aprobado (d)	Ampliaciones/ (Reducciones)	Modificado	Devengado	Pagado	
I. Gasto No Etiquetado (I=A+B+C+D+E+F+G+H+I)	139,564,187.00	23,832,297.41	163,396,484.41	69,781,005.36	67,639,907.09	93,615,479.05
A. Servicios Personales (A=a1+a2+a3+a4+a5+a6+a7)	26,277,761.21	124,020.09	26,401,781.30	10,865,492.55	10,780,491.51	15,536,288.75
a1) Remuneraciones al Personal de Carácter Permanente	8,616,462.28	-360,040.48	8,256,421.80	4,012,903.23	4,012,903.23	4,243,518.57
a2) Remuneraciones al Personal de Carácter Transitorio	0.00	0.00	0.00	0.00	0.00	0.00
a3) Remuneraciones Adicionales y Especiales	10,392,233.24	-58,910.48	10,333,322.76	3,202,279.38	3,202,279.38	7,131,043.38
a4) Seguridad Social	2,416,240.20	-97,279.73	2,318,960.47	1,226,964.96	1,141,963.92	1,091,995.51
a5) Otras Prestaciones Sociales y Económicas	4,415,892.77	-748,385.54	3,667,507.23	2,205,969.67	2,205,969.67	1,461,537.56
a6) Previsiones	0.00	1,389,826.15	1,389,826.15	0.00	0.00	1,389,826.15
a7) Pago de Estímulos a Servidores Públicos	436,932.72	-1,189.83	435,742.89	217,375.31	217,375.31	218,367.58
B. Materiales y Suministros (B=b1+b2+b3+b4+b5+b6+b7+b8+b9)	6,054,220.38	2,239,973.90	8,294,194.28	4,278,520.87	2,757,195.74	4,015,673.41
b1) Materiales de Administración, Emisión de Documentos y Artículos Oficiales	96,463.36	-19,380.00	77,083.36	18,889.30	18,889.30	58,194.06
b2) Alimentos y Utensilios	0.00	16,000.00	16,000.00	0.00	0.00	16,000.00
b3) Materias Primas y Materiales de Producción y Comercialización	0.00	0.00	0.00	0.00	0.00	0.00
b4) Materiales y Artículos de Construcción y de Reparación	1,692,459.41	1,367,477.74	3,059,937.15	1,125,238.62	1,106,185.74	1,934,698.53
b5) Productos Químicos, Farmacéuticos y de Laboratorio	520,712.42	-28,970.53	491,741.89	231,041.34	198,128.78	260,700.55
b6) Combustibles, Lubricantes y Aditivos	1,595,384.59	641,892.98	2,237,277.57	1,100,775.85	1,100,775.85	1,136,501.72
b7) Vestuario, Blancos, Prendas de Protección y Artículos Deportivos	1,918,714.00	6,699.62	1,925,413.62	1,473,071.33	3,711.64	452,342.29
b8) Materiales y Suministros Para Seguridad	0.00	232,116.00	232,116.00	232,116.00	232,116.00	0.00
b9) Herramientas, Refacciones y Accesorios Menores	230,486.60	24,138.09	254,624.69	97,388.43	97,388.43	157,236.26
C. Servicios Generales (C=c1+c2+c3+c4+c5+c6+c7+c8+c9)	2,359,235.59	3,308,054.72	5,667,290.31	2,678,869.19	2,355,865.19	2,988,421.12
c1) Servicios Básicos	1,500,000.00	-1,216,536.82	283,463.18	63,336.00	63,336.00	220,127.18
c2) Servicios de Arrendamiento	219,172.92	4,211,783.66	4,430,956.58	1,811,670.86	1,542,666.86	2,619,285.72
c3) Servicios Profesionales, Científicos, Técnicos y Otros Servicios	0.00	37,038.80	37,038.80	0.00	0.00	37,038.80
c4) Servicios Financieros, Bancarios y Comerciales	313,408.00	18,428.56	331,836.56	331,836.56	331,836.56	0.00
c5) Servicios de Instalación, Reparación, Mantenimiento y Conservación	326,654.67	196,622.52	523,277.19	423,307.77	369,307.77	99,969.42
c6) Servicios de Comunicación Social y Publicidad	0.00	0.00	0.00	0.00	0.00	0.00
c7) Servicios de Traslado y Viáticos	0.00	12,000.00	12,000.00	0.00	0.00	12,000.00
c8) Servicios Oficiales	0.00	0.00	0.00	0.00	0.00	0.00
c9) Otros Servicios Generales	0.00	48,718.00	48,718.00	48,718.00	48,718.00	0.00
D. Transferencias, Asignaciones, Subsidios y Otras Ayudas (D=d1+d2+d3+d4+d5+d6+d7+d8+d9)	0.00	8,000.00	8,000.00	8,000.00	8,000.00	8,000.00
d1) Transferencias Internas y Asignaciones al Sector Público	0.00	0.00	0.00	0.00	0.00	0.00
d2) Transferencias al Resto del Sector Público	0.00	0.00	0.00	0.00	0.00	0.00
d3) Subsidios y Subvenciones	0.00	0.00	0.00	0.00	0.00	0.00
d4) Ayudas Sociales	0.00	8,000.00	8,000.00	8,000.00	8,000.00	0.00
d5) Pensiones y Jubilaciones	0.00	0.00	0.00	0.00	0.00	0.00
d6) Transferencias a Fideicomisos, Mandatos y Otros Análogos	0.00	0.00	0.00	0.00	0.00	0.00
d7) Transferencias a la Seguridad Social	0.00	0.00	0.00	0.00	0.00	0.00
d8) Donativos	0.00	0.00	0.00	0.00	0.00	0.00
d9) Transferencias al Exterior	0.00	0.00	0.00	0.00	0.00	0.00
E. Bienes Muebles, Inmuebles e Intangibles (E=e1+e2+e3+e4+e5+e6+e7+e8+e9)	1,278,000.00	-546,737.00	731,263.00	0.00	0.00	731,263.00
e1) Mobiliario y Equipo de Administración	0.00	0.00	0.00	0.00	0.00	0.00
e2) Mobiliario y Equipo Educativo y Recreativo	0.00	0.00	0.00	0.00	0.00	0.00
e3) Equipo e Instrumental Médico y de Laboratorio	0.00	0.00	0.00	0.00	0.00	0.00
e4) Vehículos y Equipo de Transporte	0.00	0.00	0.00	0.00	0.00	0.00
e5) Equipo de Defensa y Seguridad	0.00	0.00	0.00	0.00	0.00	0.00
e6) Maquinaria, Otros Equipos y Herramientas	1,278,000.00	-546,737.00	731,263.00	0.00	0.00	731,263.00
e7) Activos Biológicos	0.00	0.00	0.00	0.00	0.00	0.00
e8) Bienes Inmuebles	0.00	0.00	0.00	0.00	0.00	0.00
e9) Activos Intangibles	0.00	0.00	0.00	0.00	0.00	0.00
F. Inversión Pública (F=f1+f2+f3)	0.00	101,357,289.78	101,357,289.78	51,950,122.75	51,738,354.65	49,407,167.03
f1) Obra Pública en Bienes de Dominio Público	0.00	0.00	0.00	0.00	0.00	0.00
f2) Obra Pública en Bienes Propios	0.00	101,357,289.78	101,357,289.78	51,950,122.75	51,738,354.65	49,407,167.03
f3) Proyectos Productivos y Acciones de Fomento	0.00	0.00	0.00	0.00	0.00	0.00
G. Inversiones Financieras y Otras Provisiones (G=g1+g2+g3+g4+g5+g6+g7)	103,594,969.82	-82,658,304.08	20,936,665.74	0.00	0.00	20,936,665.74
g1) Inversiones Para el Fomento de Actividades Productivas	0.00	0.00	0.00	0.00	0.00	0.00
g2) Acciones y Participaciones de Capital	0.00	0.00	0.00	0.00	0.00	0.00
g3) Compra de Títulos y Valores	103,594,969.82	-82,658,304.08	20,936,665.74	0.00	0.00	20,936,665.74
g4) Concesión de Préstamos	0.00	0.00	0.00	0.00	0.00	0.00
g5) Inversiones en Fideicomisos, Mandatos y Otros Análogos	0.00	0.00	0.00	0.00	0.00	0.00
Fideicomiso de Desastres Naturales (Informativo)	0.00	0.00	0.00	0.00	0.00	0.00


Formato 6 a) Estado Analítico del Ejercicio del Presupuesto de Egresos Detallado - LDF



Municipio de Jonuta, Tabasco (a)
 Estado Analítico del Ejercicio del Presupuesto de Egresos Detallado - LDF
 Clasificación por Objeto del Gasto (Capítulo y Concepto)
 Del 01 de enero al 30 de junio de 2023
 (PESOS)

Concepto (c)	Egresos					Subejercicio (e)
	Aprobado (d)	Ampliaciones/ (Reducciones)	Modificado	Devengado	Pagado	
g6) Otras Inversiones Financieras	0.00	0.00	0.00			0.00
g7) Provisiones para Contingencias y Otras Erogaciones Especiales	0.00	0.00	0.00			0.00
H. Participaciones y Aportaciones (H=h1+h2+h3)	0.00	0.00	0.00	0.00	0.00	0.00
h1) Participaciones	0.00	0.00	0.00	0.00	0.00	0.00
h2) Aportaciones	0.00	0.00	0.00	0.00	0.00	0.00
h3) Convenios	0.00	0.00	0.00	0.00	0.00	0.00
I. Deuda Pública (I=i1+i2+i3+i4+i5+i6+i7)	0.00	0.00	0.00	0.00	0.00	0.00
i1) Amortización de la Deuda Pública	0.00	0.00	0.00	0.00	0.00	0.00
i2) Intereses de la Deuda Pública	0.00	0.00	0.00	0.00	0.00	0.00
i3) Comisiones de la Deuda Pública	0.00	0.00	0.00	0.00	0.00	0.00
i4) Gastos de la Deuda Pública	0.00	0.00	0.00	0.00	0.00	0.00
i5) Costo por Coberturas	0.00	0.00	0.00	0.00	0.00	0.00
i6) Apoyos Financieros	0.00	0.00	0.00	0.00	0.00	0.00
i7) Adeudos de Ejercicios Fiscales Anteriores (ADEFAS)	0.00	0.00	0.00			0.00
II. Gasto Etiquetado (II=A+B+C+D+E+F+G+H+I)	225,226,553.64	7,373,549.35	232,600,102.99	119,020,136.39	116,872,679.79	113,579,966.60
A. Servicios Personales (A=a1+a2+a3+a4+a5+a6+a7)	145,915,244.56	0.00	145,915,244.56	64,142,535.31	63,369,630.85	81,772,709.25
a1) Remuneraciones al Personal de Carácter Permanente	41,749,053.52	-358,872.18	41,390,181.34	20,035,668.50	20,035,668.50	21,354,512.84
a2) Remuneraciones al Personal de Carácter Transitorio	230,212.27	-3,798.67	226,413.60	101,886.12	101,886.12	124,527.48
a3) Remuneraciones Adicionales y Especiales	81,604,221.49	2,541,214.24	84,145,435.73	32,979,509.95	32,979,509.95	51,165,925.78
a4) Seguridad Social	9,400,637.33	655,324.87	10,055,962.20	5,250,972.53	4,478,068.07	4,804,989.67
a5) Otras Prestaciones Sociales y Económicas	10,369,002.11	-1,841,867.72	8,527,134.39	5,260,792.81	5,260,792.81	3,266,341.58
a6) Previsiones	1,560,000.00	-1,020,547.81	539,452.19	0.00	0.00	539,452.19
a7) Pago de Estímulos a Servidores Públicos	1,002,117.84	28,547.27	1,030,665.11	513,705.40	513,705.40	516,959.71
B. Materiales y Suministros (B=b1+b2+b3+b4+b5+b6+b7+b8+b9)	22,026,321.98	-2,746,025.50	19,280,296.48	11,853,053.11	11,622,614.97	7,427,243.37
b1) Materiales de Administración, Emisión de Documentos y Artículos Oficiales	5,514,581.36	-1,964,848.91	3,549,732.45	2,217,203.97	2,026,111.97	1,332,528.48
b2) Alimentos y Utensilios	752,351.80	-219,785.41	532,566.39	291,984.92	281,270.70	240,581.47
b3) Materias Primas y Materiales de Producción y Comercialización	177,017.64	-96,035.83	80,981.81	766.99	729.99	80,214.82
b4) Materiales y Artículos de Construcción y de Reparación	664,289.20	564,346.24	1,228,635.44	832,740.43	827,775.65	395,895.01
b5) Productos Químicos, Farmacéuticos y de Laboratorio	1,746,718.82	-311,465.16	1,435,253.66	539,103.97	534,196.01	896,149.69
b6) Combustibles, Lubricantes y Aditivos	9,830,000.00	-1,069,040.85	8,760,959.15	5,287,795.76	5,287,442.66	3,473,163.39
b7) Vestuario, Blancos, Prendas de Protección y Artículos Deportivos	1,968,497.92	-149,961.07	1,818,536.85	1,147,783.72	1,147,783.72	670,753.13
b8) Materiales y Suministros Para Seguridad	120,000.00	-107,872.20	12,127.80	12,127.80	12,127.80	0.00
b9) Herramientas, Refacciones y Accesorios Menores	1,252,865.24	608,637.69	1,861,502.93	1,523,545.55	1,505,176.47	337,957.38
C. Servicios Generales (C=c1+c2+c3+c4+c5+c6+c7+c8+c9)	30,209,191.66	3,948,587.49	34,157,779.15	24,658,501.19	24,071,744.19	9,499,277.96
c1) Servicios Básicos	10,082,381.00	-2,960,807.49	7,121,573.51	5,971,668.06	5,578,941.06	1,149,905.45
c2) Servicios de Arrendamiento	1,090,310.00	647,100.58	1,737,410.58	961,895.60	896,895.60	775,514.98
c3) Servicios Profesionales, Científicos, Técnicos y Otros Servicios	1,310,940.00	-681,166.00	629,774.00	335,304.35	335,304.35	294,469.65
c4) Servicios Financieros, Bancarios y Comerciales	331,000.00	-80,219.61	250,780.39	80,574.95	80,574.95	170,205.44
c5) Servicios de Instalación, Reparación, Mantenimiento y Conservación	1,134,904.64	-35,201.10	1,099,703.54	916,334.20	903,304.20	183,369.34
c6) Servicios de Comunicación Social y Publicidad	1,006,200.00	-13,787.35	992,412.65	584,670.33	468,670.33	407,742.32
c7) Servicios de Traslado y Viáticos	5,000.00	29,841.00	34,841.00	15,995.82	15,995.82	18,845.18
c8) Servicios Oficiales	6,217,790.18	4,500,923.86	10,718,714.04	9,809,578.60	9,809,578.60	909,135.44
c9) Otros Servicios Generales	9,030,665.84	2,541,903.60	11,572,569.44	5,982,479.28	5,982,479.28	5,590,090.16
D. Transferencias, Asignaciones, Subsidios y Otras Ayudas (D=d1+d2+d3+d4+d5+d6+d7+d8+d9)	26,161,713.42	-562,641.66	25,599,071.76	12,890,459.26	12,333,102.26	12,708,612.50
d1) Transferencias Internas y Asignaciones al Sector Público	0.00	0.00	0.00	0.00	0.00	0.00
d2) Transferencias al Resto del Sector Público	0.00	0.00	0.00	0.00	0.00	0.00
d3) Subsidios y Subvenciones	0.00	0.00	0.00	0.00	0.00	0.00
d4) Ayudas Sociales	26,161,713.42	-562,641.66	25,599,071.76	12,890,459.26	12,333,102.26	12,708,612.50
d5) Pensiones y Jubilaciones	0.00	0.00	0.00	0.00	0.00	0.00
d6) Transferencias a Fideicomisos, Mandatos y Otros Análogos	0.00	0.00	0.00	0.00	0.00	0.00
d7) Transferencias a la Seguridad Social	0.00	0.00	0.00	0.00	0.00	0.00
d8) Donativos	0.00	0.00	0.00	0.00	0.00	0.00
d9) Transferencias al Exterior	0.00	0.00	0.00	0.00	0.00	0.00
E. Bienes Muebles, Inmuebles e Intangibles (E=e1+e2+e3+e4+e5+e6+e7+e8+e9)	123,000.00	1,535,697.63	1,658,697.63	1,547,577.61	1,547,577.61	111,120.02
e1) Mobiliario y Equipo de Administración	35,000.00	133,090.00	168,090.00	56,970.00	56,970.00	111,120.02
e2) Mobiliario y Equipo Educativo y Recreativo	0.00	27,100.00	27,100.00	27,100.00	27,100.00	0.00
e3) Equipo e Instrumental Médico y de Laboratorio	35,000.00	0.00	35,000.00	35,000.00	35,000.00	0.00
e4) Vehículos y Equipo de Transporte	0.00	0.00	0.00	0.00	0.00	0.00
e5) Equipo de Defensa y Seguridad	0.00	833,017.63	833,017.63	833,017.61	833,017.61	0.02

Formato 6 a) Estado Analítico del Ejercicio del Presupuesto de Egresos Detallado - LDF



Municipio de Jonuta, Tabasco (a)
 Estado Analítico del Ejercicio del Presupuesto de Egresos Detallado - LDF
 Clasificación por Objeto del Gasto (Capítulo y Concepto)
 Del 01 de enero al 30 de Junio de 2023
 (PESOS)

Concepto (c)	Egresos					Subejercicio (e)
	Aprobado (d)	Ampliaciones/ (Reducciones)	Modificado	Devengado	Pagado	
e6) Maquinaria, Otros Equipos y Herramientas	18,000.00	577,490.00	595,490.00	595,490.00	595,490.00	0.00
e7) Activos Biológicos	0.00	0.00	0.00	0.00	0.00	0.00
e8) Bienes Inmuebles	35,000.00	-35,000.00	0.00	0.00	0.00	0.00
e9) Activos Intangibles	0.00	0.00	0.00	0.00	0.00	0.00
F. Inversión Pública (F=f1+f2+f3)	0.00	0.00	0.00	0.00	0.00	0.00
f1) Obra Pública en Bienes de Dominio Público	0.00	0.00	0.00	0.00	0.00	0.00
f2) Obra Pública en Bienes Propios	0.00	0.00	0.00	0.00	0.00	0.00
f3) Proyectos Productivos y Acciones de Fomento	0.00	0.00	0.00	0.00	0.00	0.00
G. Inversiones Financieras y Otras Provisiones (G=g1+g2+g3+g4+g5+g6+g7)	791,082.02	1,269,921.48	2,061,003.50	0.00	0.00	2,061,003.50
g1) Inversiones Para el Fomento de Actividades Productivas	0.00	0.00	0.00	0.00	0.00	0.00
g2) Acciones y Participaciones de Capital	0.00	0.00	0.00	0.00	0.00	0.00
g3) Compra de Títulos y Valores	791,082.02	1,269,921.48	2,061,003.50	0.00	0.00	2,061,003.50
g4) Concesión de Préstamos	0.00	0.00	0.00	0.00	0.00	0.00
g5) Inversiones en Fideicomisos, Mandatos y Otros Análogos	0.00	0.00	0.00	0.00	0.00	0.00
Fideicomiso de Desastres Naturales (Informativo)	0.00	0.00	0.00	0.00	0.00	0.00
g6) Otras Inversiones Financieras	0.00	0.00	0.00	0.00	0.00	0.00
g7) Provisiones para Contingencias y Otras Erogaciones Especiales	0.00	0.00	0.00	0.00	0.00	0.00
H. Participaciones y Aportaciones (H=h1+h2+h3)	0.00	358,012.00	358,012.00	358,012.00	358,012.00	0.00
h1) Participaciones	0.00	0.00	0.00	0.00	0.00	0.00
h2) Aportaciones	0.00	0.00	0.00	0.00	0.00	0.00
h3) Convenios	0.00	358,012.00	358,012.00	358,012.00	358,012.00	0.00
I. Deuda Pública (I=i1+i2+i3+i4+i5+i6+i7)	0.00	3,569,997.91	3,569,997.91	3,569,997.91	3,569,997.91	0.00
i1) Amortización de la Deuda Pública	0.00	0.00	0.00	0.00	0.00	0.00
i2) Intereses de la Deuda Pública	0.00	63,278.86	63,278.86	63,278.86	63,278.86	0.00
i3) Comisiones de la Deuda Pública	0.00	0.00	0.00	0.00	0.00	0.00
i4) Gastos de la Deuda Pública	0.00	0.00	0.00	0.00	0.00	0.00
i5) Costo por Coberturas	0.00	0.00	0.00	0.00	0.00	0.00
i6) Apoyos Financieros	0.00	3,506,719.05	3,506,719.05	3,506,719.05	3,506,719.05	0.00
i7) Adeudos de Ejercicios Fiscales Anteriores (ADEFAS)	0.00	0.00	0.00	0.00	0.00	0.00
III. Total de Egresos (III = I + II)	364,790,740.64	31,205,846.76	395,996,587.40	188,801,141.75	184,512,586.88	207,195,445.65

DIRECTOR DE PROGRAMACION

 LIC. JOSE FRANCISCO PAYRO TREJO

PRESIDENTE MUNICIPAL

 LIC. ERIC ROBERT GARRIDO ARGAEZ

**Formato 6 b) Estado Analítico del Ejercicio del Presupuesto de Egresos Detallado - LDF
(Clasificación Administrativa)**



Municipio de Jonuta, Tabasco (a)
Estado Analítico del Ejercicio del Presupuesto de Egresos Detallado - LDF
Clasificación Administrativa
Del 01 de enero al 30 de junio de 2023
(PESOS)

Concepto (c)	Egresos					Subejercicio (e)
	Aprobado (d)	Ampliaciones/ (Reducciones)	Modificado	Devengado	Pagado	
II. Gasto No Etiquetado (I=A+B+C+D+E+F+G+H+I+J+K+L+M+N+O+P+R)	139,564,187.00	23,832,297.41	163,396,484.41	69,781,005.36	67,639,907.09	93,615,479.05
A.PRESIDENCIA	0.00	0.00	0.00	0.00	0.00	0.00
B.SECRETARIA DE AYUNTAMIENTO	0.00	80,000.00	80,000.00	80,000.00	80,000.00	0.00
C.DIRECCION DE FINANZAS	0.00	0.00	0.00	0.00	0.00	0.00
D.DIRECCION DE PROGRAMACION	103,594,969.82	-82,658,304.08	20,936,665.74	0.00	0.00	20,936,665.74
E.CONTRALORIA MUNICIPAL	0.00	0.00	0.00	0.00	0.00	0.00
F.DIRECCION DE DESARROLLO	0.00	0.00	0.00	0.00	0.00	0.00
G.DIRECCION DE FOMENTO ECONOMICO	0.00	0.00	0.00	0.00	0.00	0.00
H.DIRECCION DE OBRAS, ORDENAMIENTO TERRITORIAL Y SERVICIOS MUNICIPALES	7,967,639.68	107,097,420.18	115,065,059.86	57,598,641.04	57,002,908.84	57,466,418.82
I.DIRECCION DE EDUCACION, CULTURA Y RECREACION	0.00	0.00	0.00	0.00	0.00	0.00
J.DIRECCION DE ADMINISTRACION	3,483,830.00	-547,870.14	2,935,959.86	2,185,831.56	726,191.96	750,128.30
K.DIRECCION DE SEGURIDAD PUBLICA	23,756,690.20	-217,688.69	23,539,001.51	9,740,451.44	9,655,356.42	13,798,550.07
L.TRANSITO MUNICIPAL	761,057.30	78,740.14	839,797.44	176,081.32	175,449.87	663,716.12
M.DIRECCION DE ASUNTOS JURIDICOS	0.00	0.00	0.00	0.00	0.00	0.00
N.DIRECCION DE ATENCION CIUDADANA	0.00	0.00	0.00	0.00	0.00	0.00
O.DIRECCION DE ATENCION A LAS MUJERES	0.00	0.00	0.00	0.00	0.00	0.00
P.DIRECCION DE PROTECCION AMBIENTAL Y DESARROLLO SUSTENTABLE	0.00	0.00	0.00	0.00	0.00	0.00
R.DIF MUNICIPAL	0.00	0.00	0.00	0.00	0.00	0.00
II. Gasto Etiquetado (I=A+B+C+D+E+F+G+H+I+J+K+L+M+N+O+P+R)	225,226,553.64	7,373,549.35	232,600,102.99	119,020,136.39	116,872,679.79	113,579,966.60
A.PRESIDENCIA	23,691,723.05	1,195,418.81	24,887,141.86	10,763,880.30	10,631,107.56	14,123,261.56
B.SECRETARIA DE AYUNTAMIENTO	17,194,212.12	103,900.76	17,298,112.88	6,364,989.88	6,301,065.84	10,933,123.00
C.DIRECCION DE FINANZAS	12,802,616.84	5,930,363.97	18,732,980.81	12,018,603.04	11,918,998.52	6,714,377.77
D.DIRECCION DE PROGRAMACION	5,392,533.12	595,554.68	5,988,087.80	1,949,642.67	1,934,961.61	4,038,445.13
E.CONTRALORIA MUNICIPAL	2,716,886.51	110,599.59	2,827,486.10	1,252,801.02	1,242,613.78	1,574,685.08
F.DIRECCION DE DESARROLLO	13,073,192.26	-451,376.81	12,621,815.45	7,035,933.48	6,984,187.08	5,585,881.97
G.DIRECCION DE FOMENTO ECONOMICO	11,529,916.41	2,341,717.14	13,871,633.55	12,212,867.25	12,188,714.17	1,658,766.30
H.DIRECCION DE OBRAS, ORDENAMIENTO TERRITORIAL Y SERVICIOS MUNICIPALES	34,999,517.93	210,626.02	35,210,143.95	16,324,419.57	16,101,825.53	18,885,724.38
I.DIRECCION DE EDUCACION, CULTURA Y RECREACION	15,666,722.49	107,867.95	15,774,590.44	7,124,651.63	7,040,297.74	8,649,938.81
J.DIRECCION DE ADMINISTRACION	41,541,272.60	-4,569,181.42	36,972,091.18	22,240,781.61	21,483,329.07	14,731,309.57
K.DIRECCION DE SEGURIDAD PUBLICA	0.00	1,040,207.32	1,040,207.32	931,016.05	931,016.05	109,191.27
L.TRANSITO MUNICIPAL	2,002,571.31	321,664.01	2,324,235.32	1,079,246.01	1,064,609.11	1,244,989.31
M.DIRECCION DE ASUNTOS JURIDICOS	9,225,555.80	-69,172.15	9,156,383.65	3,152,881.88	3,138,694.44	6,003,501.77
N.DIRECCION DE ATENCION CIUDADANA	15,440,478.71	-398,216.20	15,042,262.51	6,402,751.37	6,033,106.03	8,639,511.14
O.DIRECCION DE ATENCION A LAS MUJERES	2,538,769.11	171,499.19	2,710,268.30	1,161,555.44	1,147,068.10	1,548,712.86
P.DIRECCION DE PROTECCION AMBIENTAL Y DESARROLLO SUSTENTABLE	801,384.24	2,156,924.83	2,958,309.07	963,649.16	948,743.76	1,994,659.91
R.DIF MUNICIPAL	16,609,201.14	-1,424,848.34	15,184,352.80	8,040,466.03	7,782,341.40	7,143,886.77
III. Total de Egresos (I=III = I + II)	364,790,740.64	31,205,846.76	395,996,587.40	188,801,141.75	184,512,586.88	207,195,445.65

DIRECTOR DE PROGRAMACION

LIC. JOSE FRANCISCO PAYRO TREJO

PRESIDENTE MUNICIPAL

LIC. ERIC ROBERT GARRIDO ARGAEZ


Formato 6 c) Estado Analítico del Ejercicio del Presupuesto de Egresos Detallado -LDF



Municipio de Jonuta, Tabasco (a)
 Estado Analítico del Ejercicio del Presupuesto de Egresos Detallado - LDF
 Clasificación Funcional (Finalidad y Función)
 Del 01 de enero al 30 de junio de 2023
 (PESOS)

Concepto (c)	Egresos					Subejercicio (e)
	Aprobado (d)	Amplicaciones / (Reducciones)	Modificado	Devengado	Pagado	
I. Gasto No Etiquetado (I=A+B+C+D)	139,564,187.00	23,832,297.41	163,396,484.41	69,781,005.36	67,639,907.09	93,615,479.05
A. Gobierno (A=a1+a2+a3+a4+a5+a6+a7+a8)	131,596,547.32	-80,655,901.77	50,940,645.55	13,639,236.32	11,835,306.25	37,301,409.23
a1) Legislación	0.00	0.00	0.00	0.00	0.00	0.00
a2) Justicia	23,756,690.20	-217,688.69	23,539,001.51	9,740,451.44	9,655,356.42	13,798,550.07
a3) Coordinación de la Política de Gobierno	0.00	0.00	0.00	0.00	0.00	0.00
a4) Relaciones Exteriores	0.00	0.00	0.00	0.00	0.00	0.00
a5) Asuntos Financieros y Hacendarios	103,594,969.82	-82,658,304.08	20,936,665.74	0.00	0.00	20,936,665.74
a6) Seguridad Nacional	0.00	0.00	0.00	0.00	0.00	0.00
a7) Asuntos de Orden Público y de Seguridad Interior	485,972.21	2,767,961.14	3,253,933.35	1,712,953.32	1,453,757.87	1,540,980.03
a8) Otros Servicios Generales	3,758,915.09	-547,870.14	3,211,044.95	2,185,831.56	726,191.96	1,025,213.39
B. Desarrollo Social (B=b1+b2+b3+b4+b5+b6+b7)	7,967,639.68	104,488,199.18	112,455,838.86	56,141,769.04	55,804,600.84	56,314,069.82
b1) Protección Ambiental	0.00	7,428,056.24	7,428,056.24	5,816,330.00	5,816,330.00	1,611,726.24
b2) Vivienda y Servicios a la Comunidad	7,967,639.68	95,195,161.27	103,162,800.95	50,221,115.50	49,883,947.30	52,941,685.45
b3) Salud	0.00	0.00	0.00	0.00	0.00	0.00
b4) Recreación, Cultura y Otras Manifestaciones Sociales	0.00	872,619.58	872,619.58	104,323.54	104,323.54	768,296.04
b5) Educación	0.00	992,362.09	992,362.09	0.00	0.00	992,362.09
b6) Protección Social	0.00	0.00	0.00	0.00	0.00	0.00
b7) Otros Asuntos Sociales	0.00	0.00	0.00	0.00	0.00	0.00
C. Desarrollo Económico (C=c1+c2+c3+c4+c5+c6+c7+c8+c9)	0.00	0.00	0.00	0.00	0.00	0.00
c1) Asuntos Económicos, Comerciales y Laborales en General	0.00	0.00	0.00	0.00	0.00	0.00
c2) Agropecuaria, Silvicultura, Pesca y Caza	0.00	0.00	0.00	0.00	0.00	0.00
c3) Combustibles y Energía	0.00	0.00	0.00	0.00	0.00	0.00
c4) Minería, Manufacturas y Construcción	0.00	0.00	0.00	0.00	0.00	0.00
c5) Transporte	0.00	0.00	0.00	0.00	0.00	0.00
c6) Comunicaciones	0.00	0.00	0.00	0.00	0.00	0.00
c7) Turismo	0.00	0.00	0.00	0.00	0.00	0.00
c8) Ciencia, Tecnología e Innovación	0.00	0.00	0.00	0.00	0.00	0.00
c9) Otras Industrias y Otros Asuntos Económicos	0.00	0.00	0.00	0.00	0.00	0.00
D. Otras No Clasificadas en Funciones Anteriores (D=d1+d2+d3+d4)	0.00	0.00	0.00	0.00	0.00	0.00
d1) Transacciones de la Deuda Pública / Costo Financiero de la	0.00	0.00	0.00	0.00	0.00	0.00
d2) Transferencias, Participaciones y Aportaciones Entre Diferentes Niveles y Órdenes de Gobierno	0.00	0.00	0.00	0.00	0.00	0.00
d3) Saneamiento del Sistema Financiero	0.00	0.00	0.00	0.00	0.00	0.00
d4) Adeudos de Ejercicios Fiscales Anteriores	0.00	0.00	0.00	0.00	0.00	0.00
II: Gasto Etiquetado (II=A+B+C+D)	225,226,553.64	7,373,549.35	232,600,102.99	119,020,136.39	116,872,679.79	113,579,966.60
A. Gobierno (A=a1+a2+a3+a4+a5+a6+a7+a8)	129,636,274.89	937,237.78	130,573,512.67	62,747,740.82	61,542,501.59	67,825,771.85
a1) Legislación	0.00	0.00	0.00	0.00	0.00	0.00
a2) Justicia	0.00	1,054,907.32	1,054,907.32	945,716.05	945,716.05	109,191.27
a3) Coordinación de la Política de Gobierno	51,778,377.48	1,105,309.94	52,883,687.42	21,800,871.33	21,579,799.87	31,082,816.09
a4) Relaciones Exteriores	0.00	0.00	0.00	0.00	0.00	0.00
a5) Asuntos Financieros y Hacendarios	17,395,149.96	3,639,462.65	21,034,612.61	10,281,789.71	10,167,504.13	10,752,822.90
a6) Seguridad Nacional	0.00	0.00	0.00	0.00	0.00	0.00
a7) Asuntos de Orden Público y de Seguridad Interior	3,852,571.31	321,664.01	4,174,235.32	1,079,246.01	1,064,609.11	3,094,989.31
a8) Otros Servicios Generales	56,610,176.14	-5,184,106.14	51,426,070.00	28,640,117.72	27,784,872.43	22,785,952.28
B. Desarrollo Social (B=b1+b2+b3+b4+b5+b6+b7)	81,968,944.05	3,051,164.82	85,020,108.87	44,861,796.09	43,971,325.12	40,158,312.78
b1) Protección Ambiental	801,384.24	3,250,339.73	4,051,723.97	1,692,344.53	1,657,343.79	2,359,379.44

Formato 6 c) Estado Analítico del Ejercicio del Presupuesto de Egresos Detallado -LDF

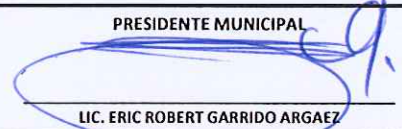


Municipio de Jonuta, Tabasco (a)
 Estado Analítico del Ejercicio del Presupuesto de Egresos Detallado - LDF
 Clasificación Funcional (Finalidad y Función)
 Del 01 de enero al 30 de Junio de 2023
 (PESOS)

Concepto (c)	Egresos					Subejercicio (e)
	Aprobado (d)	Ampliaciones / (Reducciones)	Modificado	Devengado	Pagado	
b2) Vivienda y Servicios a la Comunidad	34,999,517.93	-882,788.88	34,116,729.05	15,595,724.20	15,393,225.50	18,521,004.85
b3) Salud	187,064.64	-47,426.32	139,638.32	57,500.00	57,500.00	82,138.32
b4) Recreación, Cultura y Otras Manifestaciones Sociales	14,484,602.12	2,288,904.38	16,773,506.50	14,755,352.38	14,564,638.16	2,018,154.12
b5) Educación	47,038.60	-13,322.25	33,716.35	18,066.35	18,066.35	15,650.00
b6) Protección Social	31,432,336.52	-1,544,541.84	29,887,794.68	12,742,808.63	12,280,551.32	17,144,986.05
b7) Otros Asuntos Sociales	17,000.00	0.00	17,000.00	0.00	0.00	17,000.00
C. Desarrollo Económico (C=c1+c2+c3+c4+c5+c6+c7+c8+c9)	13,621,334.70	-301,309.25	13,320,025.45	7,724,143.48	7,672,397.08	5,595,881.97
c1) Asuntos Económicos, Comerciales y Laborales en General	0.00	0.00	0.00	0.00	0.00	0.00
c2) Agropecuaria, Silvicultura, Pesca y Caza	13,073,192.26	-451,376.81	12,621,815.45	7,035,933.48	6,984,187.08	5,585,881.97
c3) Combustibles y Energía	0.00	0.00	0.00	0.00	0.00	0.00
c4) Minería, Manufacturas y Construcción	0.00	0.00	0.00	0.00	0.00	0.00
c5) Transporte	0.00	0.00	0.00	0.00	0.00	0.00
c6) Comunicaciones	0.00	0.00	0.00	0.00	0.00	0.00
c7) Turismo	548,142.44	150,067.56	698,210.00	688,210.00	688,210.00	10,000.00
c8) Ciencia, Tecnología e Innovación	0.00	0.00	0.00	0.00	0.00	0.00
c9) Otras Industrias y Otros Asuntos Económicos	0.00	0.00	0.00	0.00	0.00	0.00
D. Otras No Clasificadas en Funciones Anteriores (D=d1+d2+d3+d4)	0.00	3,686,456.00	3,686,456.00	3,686,456.00	3,686,456.00	0.00
d1) Transacciones de la Deuda Pública / Costo Financiero de la	0.00	3,686,456.00	3,686,456.00	3,686,456.00	3,686,456.00	0.00
d2) Transferencias, Participaciones y Aportaciones Entre Diferentes Niveles y Órdenes de Gobierno	0.00	0.00	0.00	0.00	0.00	0.00
d3) Saneamiento del Sistema Financiero	0.00	0.00	0.00	0.00	0.00	0.00
d4) Adeudos de Ejercicios Fiscales Anteriores	0.00	0.00	0.00	0.00	0.00	0.00
III. Total de Egresos (III = I + II)	364,790,740.64	31,205,846.76	395,996,587.40	188,801,141.75	184,512,586.88	207,195,445.65

DIRECTOR DE PROGRAMACION

 LIC. JOSE FRANCISCO PAYRO TREJO

PRESIDENTE MUNICIPAL

 LIC. ERIC ROBERT GARRIDO ARGAEZ

Formato 7 b) Proyecciones de Egresos - LDF



Municipio de Jonuta, Tabasco (a)
Proyecciones de Egresos - LDF
(PESOS)
(CIFRAS NOMINALES)

Concepto (b)	2023 Año en Cuestión (de proyecto de presupuesto) (c)	2024 (d)	2025 (d)	2026 (d)
1. Gasto No Etiquetado (1=A+B+C+D+E+F+G+H+I)	162,807,832.18	230,631,990.89	236,167,158.63	241,835,170.41
A. Servicios Personales	26,401,781.30	149,417,210.41	153,003,223.43	156,675,300.78
B. Materiales y Suministros	7,639,168.82	22,554,953.70	23,096,272.59	23,650,583.13
C. Servicios Generales	3,608,725.02	30,934,212.25	31,676,633.34	32,436,872.54
D. Transferencias, Asignaciones, Subsidios y Otras Ayudas	0.00	26,789,594.54	27,432,544.80	28,090,925.87
E. Bienes Muebles, Inmuebles e Intangibles	0.00	125,952.00	128,974.84	132,070.24
F. Inversión Pública	69,076,431.00	0.00	0.00	
G. Inversiones Financieras y Otras Provisiones	56,081,726.04	810,067.99	829,509.62	849,417.85
H. Participaciones y Aportaciones	0.00	0.00	0.00	
I. Deuda Pública	0.00	0.00	0.00	
2. Gasto Etiquetado (2=A+B+C+D+E+F+G+H+I)	232,472,731.22	142,913,727.47	146,343,656.91	149,855,904.66
A. Servicios Personales	145,915,244.56	26,908,427.47	27,554,229.73	28,215,531.24
B. Materiales y Suministros	21,690,387.36	6,199,521.67	6,348,310.19	6,500,669.64
C. Servicios Generales	33,322,944.24	2,415,587.24	2,473,837.82	2,533,209.92
D. Transferencias, Asignaciones, Subsidios y Otras Ayudas	26,630,268.81	0.00	0.00	
E. Bienes Muebles, Inmuebles e Intangibles	987,754.67	1,308,672.00	1,340,080.12	1,372,242.05
F. Inversión Pública	0.00	0.00	0.00	
G. Inversiones Financieras y Otras Provisiones	362,852.72	106,081,249.08	180,627,199.04	111,234,251.80
H. Participaciones y Aportaciones	0.00	0.00	0.00	
I. Deuda Pública	3,563,278.86	0.00	0.00	
3. Total de Egresos Proyectados (3 = 1 + 2)	395,280,563.40	373,545,718.36	382,510,815.54	391,691,075.07

DIRECTOR DE PROGRAMACION

LIC. JOSE FRANCISCO PAYRO TREJO

PRESIDENTE MUNICIPAL

LIC. ERIC ROBERT GARRIDO ARGAEZ

Concepto (b)	2019 ¹ (c)	2020 ¹ (c)	2021 ¹ (c)	2022 ¹ (c)	2023 Año del Ejercicio Vigente ² (d)
1. Gasto No Etiquetado (1=A+B+C+D+E+F+G+H+I)	335,795,811.04	296,755,341.78	222,942,132.69	208,021,914.89	32,205,655.69
A. Servicios Personales	205,728,124.05	182,923,637.74	130,439,521.09	142,243,858.00	5,474,463.59
B. Materiales y Suministros	20,933,113.25	16,910,944.24	13,829,037.87	5,400,000.00	1,032,114.18
C. Servicios Generales	17,992,745.62	14,363,536.94	9,803,747.57	27,915,955.62	1,083,116.76
D. Transferencias, Asignaciones, Subsidios y Otras Ayudas	34,555,012.11	35,662,102.29	30,140,344.40	20,214,000.00	0.00
E. Bienes Muebles, Inmuebles e Intangibles	5,047,061.00	1,656,067.58	962,645.27	0.00	0.00
F. Inversión Pública	49,975,751.79	44,718,518.99	37,681,950.49	0.00	24,615,961.16
G. Inversiones Financieras y Otras Provisiones	0.00	0.00	0.00	12,248,101.27	0.00
H. Participaciones y Aportaciones	1,564,003.22	520,534.00	84,866.00	0.00	0.00
I. Deuda Pública	0.00	0.00	0.00	0.00	0.00
2. Gasto Etiquetado (2=A+B+C+D+E+F+G+H+I)	11,888,666.96	1,035,000.10	3,661,031.60	116,951,231.52	54,506,125.37
A. Servicios Personales	0.00	0.00	0.00	16,125,055.00	30,949,783.14
B. Materiales y Suministros	0.00	400,000.00	0.00	3,794,940.00	7,662,341.64
C. Servicios Generales	0.00	0.00	0.00	6,446,900.00	7,508,321.05
D. Transferencias, Asignaciones, Subsidios y Otras Ayudas	2,479,850.00	0.00	0.00	700,000.00	3,959,546.01
E. Bienes Muebles, Inmuebles e Intangibles	11,600.00	635,000.00	0.00	0.00	862,854.67
F. Inversión Pública	5,913,760.75	0.00	0.00	0.00	0.00
G. Inversiones Financieras y Otras Provisiones	0.00	0.00	0.00	89,884,336.52	0.00
H. Participaciones y Aportaciones	3,483,456.21	0.00	3,661,031.60	0.00	0.00
I. Deuda Pública	0.00	0.00	0.00	0.00	3,563,278.86
3. Total del Resultado de Egresos (3=1+2)	347,684,478.00	297,790,341.88	226,603,164.29	324,973,146.41	86,711,781.06

¹ Los importes corresponden al momento contable de los ingresos devengados.

² Los importes corresponden a los ingresos devengados al cierre trimestral más reciente disponible y estimados para el resto del ejercicio.

DIRECTOR DE PROGRAMACION

LIC. JOSE FRANCISCO PAYRO TREJO

PRESIDENTE MUNICIPAL

LIC. ERIC ROBERT GARRIDO ARGAEZ