



Ayuntamiento Constitucional  
de Jonuta

**Jonuta**  
Ayuntamiento Constitucional  
2021-2024

*Futuro de grandeza*

**DIRECCIÓN DE  
PROGRAMACIÓN**

"2023, año de Francisco Villa, el revolucionario del pueblo"

Oficio N°: DP/0888/2023

Asunto: Información Presupuestaria  
de la Cuenta Pública del mes de  
Jonuta, Tabasco, a 29 de Abril del 2023

Ing. José Dolores Zacarias Mix  
Director de Finanzas  
Presente.

Handwritten notes: "JOMU", "348 pm", "MAYO 2023" and a large signature.

Con fin el que se integre a los informes mensuales que se envían al Órgano Superior de Fiscalización del Estado y en observancia a los artículos 41 y 65 fracción VI de la Constitución Política del Estado Libre y Soberano de Tabasco y con fundamento en los artículos 52, 54, 55 y 81 de la Ley General de Contabilidad Gubernamental, me permito enviarle el expediente de los informes del Presupuesto de Egresos Municipal del Ejercicio Fiscal 2023 correspondiente al mes de **Marzo**, se enlista la información referida conforme a lo siguiente:

**INFORMACIÓN PRESUPUESTARIA DE LA CUENTA PÚBLICA DEL MES DE MARZO DEL 2023**  
Informes del Estado Analítico del Ejercicio del Presupuesto de Egresos con la clasificación siguiente:

- ❖ Estado Analítico del Ejercicio del Presupuesto, Clasificación Administrativa.
- ❖ Estado Analítico del Ejercicio del Presupuesto de Egresos, Clasificación Económica (Por Tipo de Gasto).
- ❖ Estado Analítico del Ejercicio del Presupuesto de Egresos Detallado, Clasificación por Objeto del Gasto (Capítulo y Concepto).
- ❖ Estado Analítico del Ejercicio del Presupuesto de Egresos, Clasificación Funcional, (Finalidad y Función).
- ❖ Gasto Por categoría Programática.
- ❖ Gasto por Programas y Proyectos.
- ❖ Estado Analítico del Ejercicio del Presupuesto de Egresos, Clasificación por Fuente de Financiamiento y procedencia.
- ❖ Estado Analítico del Ejercicio del Presupuesto de Egresos Detallado - LDF (Clasificación por Objeto del Gasto)"
- ❖ Estado Analítico del Ejercicio del Presupuesto de Egresos Detallado – LDF Clasificación Administrativa
- ❖ Estado Analítico del Ejercicio del Presupuesto de Egresos Detallado – LDF Clasificación Funcional (Finalidad y Función)
- ❖ Proyecciones de Egresos – LDF
- ❖ Resultados de Egresos - LDF

Anexo documentación, misma quedara bajo su resguardo para que usted de cumplimiento al Artículo 74 fracción XVIII Y XIX del Reglamento de la Administración Pública del Municipio de Jonuta, Tabasco, así como también la publicación de la Cuenta Pública Integral en las respectivas plataformas electrónicas en cumplimiento a la legislación aplicable.

01 MAYO 2023

Handwritten notes: "15:50 pm A15"

Elaboró.

C. Julio Gilberto Lastra Jiménez

C.C.P. Lic. Eric Robert Garrido Arguez. -Presidente Municipal. - Para su Conocimiento  
C.C.P. L.C.P. David Pérez Vidal. -Contralor Municipal. - Para su Conocimiento  
C.C.P. Archivo.

Atentamente

Lic. José Francisco Payró Trejo  
Director de Programación



Municipio de Jonuta, Tabasco  
Estado Analítico del Ejercicio del Presupuesto de Egresos  
Clasificación por Objeto del Gasto (Capítulo y Concepto)  
Del 01 de enero al 31 de marzo de 2023

Concepto	Egresos					Subejercicio
	Aprobado	Ampliaciones/ (Reducciones)	Modificado	Devengado	Pagado	
	1	2	3 = (1+2)	4	5	
<b>Servicios Personales</b>	<b>172,193,005.77</b>	<b>124,020.09</b>	<b>172,317,025.86</b>	<b>36,424,246.73</b>	<b>35,480,543.18</b>	<b>135,892,779.13</b>
Remuneraciones al Personal de Carácter Permanente	50,365,515.80	-164,525.55	50,200,990.25	12,009,420.02	12,009,420.02	38,191,570.23
Remuneraciones al Personal de Carácter Transitorio	230,212.27	-569.80	229,642.47	50,943.06	50,943.06	178,699.41
Remuneraciones Adicionales y Especiales	91,996,454.73	118,090.89	92,114,545.62	17,785,805.59	17,785,805.59	74,328,740.03
Seguridad Social	11,816,877.53	11,143.11	11,828,020.64	3,016,646.53	2,072,942.98	8,811,374.11
Otras Prestaciones Sociales y Económicas	14,784,894.88	32,187.76	14,817,082.64	3,194,470.78	3,194,470.78	11,622,611.86
Previsiones	1,560,000.00	80,220.30	1,640,220.30	0.00	0.00	1,640,220.30
Pago de Estímulos a Servidores Públicos	1,439,050.56	47,473.38	1,486,523.94	366,960.75	366,960.75	1,119,563.19
<b>Materiales y Suministros</b>	<b>28,080,542.36</b>	<b>1,249,013.82</b>	<b>29,329,556.18</b>	<b>8,694,455.82</b>	<b>8,300,412.64</b>	<b>20,635,100.36</b>
Materiales de Administración, Emisión de Documentos y Artículos Oficiales	5,611,044.72	-1,664,711.93	3,946,332.79	1,566,627.83	1,536,190.33	2,379,704.96
Alimentos y Utensilios	752,351.80	46,165.26	798,517.06	181,798.66	181,798.66	616,718.40
Materias Primas y Materiales de Producción y Comercialización	177,017.64	-11,338.00	165,679.64	37.00	0.00	165,642.64
Materiales y Artículos de Construcción y de Reparación	2,356,748.61	1,780,379.21	4,137,127.82	1,190,085.22	1,162,524.57	2,947,042.60
Productos Químicos, Farmacéuticos y de Laboratorio	2,267,431.24	346,704.96	2,614,136.20	505,549.91	255,410.69	2,108,586.29
Combustibles, Lubricantes y Aditivos	11,425,384.59	438,425.12	11,863,809.71	3,545,238.51	3,524,480.60	8,318,571.20
Vestuario, Blancos, Prendas de Protección y Artículos Deportivos	3,887,211.92	-223,247.86	3,663,964.06	740,415.93	740,415.93	2,923,548.13
Materiales y Suministros Para Seguridad	120,000.00	244,245.60	364,245.60	0.00	0.00	364,245.60
Herramientas, Refacciones y Accesorios Menores	1,483,351.84	292,391.46	1,775,743.30	964,702.76	899,591.86	811,040.54
<b>Servicios Generales</b>	<b>32,568,427.25</b>	<b>4,363,242.01</b>	<b>36,931,669.26</b>	<b>8,671,437.81</b>	<b>8,544,244.61</b>	<b>28,260,231.45</b>
Servicios Básicos	11,582,381.00	-766,604.38	10,815,776.62	2,796,457.80	2,796,457.80	8,019,318.82
Servicios de Arrendamiento	1,309,482.92	3,140,676.58	4,450,159.50	857,549.43	857,549.43	3,592,610.07
Servicios Profesionales, Científicos, Técnicos y Otros Servicios	1,310,940.00	22,562.00	1,333,502.00	89,029.34	89,029.34	1,244,472.66
Servicios Financieros, Bancarios y Comerciales	644,408.00	18,616.48	663,024.48	353,566.84	353,566.84	309,457.64
Servicios de Instalación, Reparación, Mantenimiento y Conservación	1,461,559.31	615,933.05	2,077,492.36	1,195,070.74	1,195,070.74	882,421.62
Servicios de Comunicación Social y Publicidad	1,006,200.00	0.00	1,006,200.00	265,057.68	241,857.68	741,142.32
Servicios de Traslado y Viáticos	5,000.00	0.00	5,000.00	0.00	0.00	5,000.00
Servicios Oficiales	6,217,790.18	662,570.68	6,880,360.86	1,074,243.20	970,250.00	5,806,117.66
Otros Servicios Generales	9,030,665.84	669,487.60	9,700,153.44	2,040,462.78	2,040,462.78	7,659,690.66
<b>Transferencias, Asignaciones, Subsidios y Otras Ayudas</b>	<b>26,161,713.42</b>	<b>468,555.39</b>	<b>26,630,268.81</b>	<b>3,959,546.01</b>	<b>3,678,241.32</b>	<b>22,670,722.80</b>
Transferencias Internas y Asignaciones al Sector Público			0.00			0.00
Transferencias al Resto del Sector Público			0.00			0.00
Subsidios y Subvenciones			0.00			0.00
Ayudas Sociales	26,161,713.42	468,555.39	26,630,268.81	3,959,546.01	3,678,241.32	22,670,722.80
Pensiones y Jubilaciones			0.00			0.00
Transferencias a Fideicomisos, Mandatos y Otros Análogos			0.00			0.00
Transferencias a la Seguridad Social			0.00			0.00
Donativos			0.00			0.00
Transferencias al Exterior			0.00			0.00
<b>Bienes Muebles, Inmuebles e Intangibles</b>	<b>1,401,000.00</b>	<b>-413,245.33</b>	<b>987,754.67</b>	<b>862,854.67</b>	<b>862,854.67</b>	<b>124,900.00</b>
Mobiliario y Equipo de Administración	35,000.00	29,000.00	64,000.00	28,000.00	28,000.00	36,000.00
Mobiliario y Equipo Educativo y Recreativo	0.00	28,000.00	28,000.00	27,100.00	27,100.00	900.00
Equipo e Instrumental Médico y de Laboratorio	35,000.00	0.00	35,000.00	0.00	0.00	35,000.00
Vehículos y Equipo de Transporte			0.00			0.00
Equipo de Defensa y Seguridad	0.00	807,754.67	807,754.67	807,754.67	807,754.67	0.00

Concepto	Egresos					Subejercicio 6 = (3 - 4)
	Aprobado	Ampliaciones/ (Reducciones)	Modificado	Devengado	Pagado	
	1	2	3 = (1 + 2)	4	5	
Maquinaria, Otros Equipos y Herramientas	1,296,000.00	-1,278,000.00	18,000.00	0.00	0.00	18,000.00
Activos Biológicos			0.00			0.00
Bienes Inmuebles	35,000.00	0.00	35,000.00	0.00	0.00	35,000.00
Activos Intangibles			0.00			0.00
<b>Inversión Pública</b>	0.00	69,076,431.00	69,076,431.00	24,615,961.16	24,615,961.16	44,460,469.84
Obra Pública en Bienes de Dominio Público			0.00			0.00
Obra Pública en Bienes Propios	0.00	69,076,431.00	69,076,431.00	24,615,961.16	24,615,961.16	44,460,469.84
Proyectos Productivos y Acciones de Fomento			0.00			0.00
<b>Inversiones Financieras y Otras Provisiones</b>	104,386,051.84	-47,941,473.08	56,444,578.76	0.00	0.00	56,444,578.76
Inversiones Para el Fomento de Actividades Productivas.			0.00			0.00
Acciones y Participaciones de Capital			0.00			0.00
Compra de Títulos y Valores			0.00			0.00
Concesión de Préstamos			0.00			0.00
Inversiones en Fideicomisos, Mandatos y Otros Análogos			0.00			0.00
Otras Inversiones Financieras			0.00			0.00
Provisiones para Contingencias y Otras Erogaciones Especiales	104,386,051.84	-47,941,473.08	56,444,578.76	0.00	0.00	56,444,578.76
<b>Participaciones y Aportaciones</b>	0.00	0.00	0.00	0.00	0.00	0.00
Participaciones			0.00			0.00
Aportaciones			0.00			0.00
Convenios			0.00			0.00
<b>Deuda Pública</b>	0.00	3,563,278.86	3,563,278.86	3,563,278.86	3,563,278.86	0.00
Amortización de la Deuda Pública			0.00			0.00
Intereses de la Deuda Pública	0.00	63,278.86	63,278.86	63,278.86	63,278.86	0.00
Comisiones de la Deuda Pública			0.00			0.00
Gastos de la Deuda Pública			0.00			0.00
Costo por Coberturas			0.00			0.00
Apoyos Financieros			0.00			0.00
Adeudos de Ejercicios Fiscales Anteriores (Adefas)	0.00	3,500,000.00	3,500,000.00	3,500,000.00	3,500,000.00	0.00
<b>Total de gasto</b>	<b>364,790,740.64</b>	<b>30,489,822.76</b>	<b>395,280,563.40</b>	<b>86,791,781.06</b>	<b>85,045,536.44</b>	<b>308,488,782.34</b>

DIRECTOR DE PROGRAMACION  
  
 LIC. JOSÉ FRANCISCO PAYRÓ TREJO

PRESIDENTE MUNICIPAL  
  
 LIC. ERIC ROBERT GARRIDO ARGAEZ

Concepto	Egresos					Subejercicio
	Aprobado	Ampliaciones/ (Reducciones)	Modificado	Devengado	Pagado	
	1	2	3 = (1 + 2)	4	5	
PRESIDENCIA	23,691,723.05	-29,402.70	23,662,320.35	5,179,325.45	5,050,747.80	18,482,994.90
SECRETARIA DE AYUNTAMIENTO	17,194,212.12	-465,140.08	16,729,072.04	3,233,695.83	3,175,613.99	13,495,376.21
DIRECCION DE FINANZAS	12,802,616.84	4,025,455.60	16,828,072.44	6,952,607.28	6,919,725.43	9,875,465.16
DIRECCION DE PROGRAMACION	108,987,502.94	-47,967,348.24	61,020,154.70	785,858.09	771,177.03	60,234,296.61
CONTRALORIA MUNICIPAL	2,716,886.51	18,525.44	2,735,411.95	611,810.65	601,623.41	2,123,601.30
DIRECCION DE DESARROLLO	13,073,192.26	-125,641.88	12,947,550.38	2,457,253.75	2,156,331.50	10,490,296.63
DIRECCION DE FOMENTO ECONOMICO	11,529,916.41	266,556.13	11,796,472.54	2,193,052.58	2,075,620.52	9,603,419.96
DIRECCION DE OBRAS, ORDENAMIENTO TERRITORIAL Y SERVICIOS MUNICIPALES	42,967,157.61	73,755,356.14	116,722,513.75	34,811,975.54	34,433,437.90	81,910,538.21
DIRECCION DE EDUCACION, CULTURA Y RECREACION	15,666,722.49	263,296.50	15,930,018.99	3,345,163.87	3,258,644.87	12,584,855.12
DIRECCION DE ADMINISTRACION	45,025,102.60	-859,750.42	44,165,352.18	12,736,876.04	12,534,266.47	31,428,476.14
DIRECCION DE SEGURIDAD PUBLICA	23,756,690.20	735,423.29	24,492,113.49	5,521,822.95	5,368,684.73	18,970,290.54
TRANSITO MUNICIPAL	2,763,628.61	435,587.88	3,199,216.49	629,326.51	609,073.95	2,569,889.98
DIRECCION DE ASUNTOS JURIDICOS	9,225,555.80	-39,358.13	9,186,197.67	1,359,916.06	1,346,357.87	7,826,281.61
DIRECCION DE ATENCION CIUDADANA	15,440,478.71	-19,233.15	15,421,245.56	2,462,301.20	2,454,210.92	12,958,944.36
DIRECCION DE ATENCION A LAS MUJERES	2,538,769.11	136,386.74	2,675,155.85	572,977.40	558,445.12	2,102,178.45
DIRECCION DE PROTECCION AMBIENTAL Y DESARROLLO SUSTENTABLE	801,384.24	1,171,223.06	1,972,607.30	436,087.68	425,003.08	1,536,519.62
DIF MUNICIPAL	16,609,201.14	-812,113.42	15,797,087.72	3,501,730.18	3,306,571.85	12,295,357.54
<b>Total del Gasto</b>	<b>364,790,740.64</b>	<b>30,489,822.76</b>	<b>395,280,563.40</b>	<b>86,791,781.06</b>	<b>85,045,536.44</b>	<b>308,488,782.34</b>

DIRECTOR DE PROGRAMACION

---

LIC. JOSE FRANCISCO PAYRO TREJO

PRESIDENTE MUNICIPAL


---

LIC. ERIC ROBERT GARRIDO ARGAEZ

Municipio de Jonuta, Tabasco  
 Estado Analítico del Ejercicio del Presupuesto de Egresos  
 Clasificación Económica (por Tipo de Gasto)  
 Del 01 de enero al 31 de marzo de 2023

Concepto	Egresos					Subejercicio
	Aprobado	Ampliaciones/ (Reducciones)	Modificado	Devengado	Pagado	
	1	2	3=(1+2)	4	5	
Gasto Corriente	360,503,316.95	-39,451,362.91	321,051,954.04	60,555,465.79	58,809,221.17	260,496,488.25
Gasto de Capital	4,287,423.69	69,941,185.67	74,228,609.36	26,236,315.27	26,236,315.27	47,992,294.09
Amortización de la Deuda y Disminución de Pasivos			0.00			0.00
Pensiones y Jubilaciones			0.00			0.00
Participaciones			0.00			0.00
<b>Total del Gasto</b>	<b>364,790,740.64</b>	<b>30,489,822.76</b>	<b>395,280,563.40</b>	<b>86,791,781.06</b>	<b>85,045,536.44</b>	<b>308,488,782.34</b>


DIRECTOR DE PROGRAMACION




---

LIC. JOSÉ FRANCISCO PAYRO TREJO

PRESIDENTE MUNICIPAL




---

LIC. ERIC ROBERT GARRIDO ARGÁEZ

Concepto	Egresos					Subejercicio
	Aprobado	Ampliaciones/ (Reducciones)	Modificado	Devengado	Pagado	
	1	2	3 = (1+2)	4	5	6 = (3-4)
<b>Gobierno</b>	<b>261,232,822.21</b>	<b>-47,506,764.29</b>	<b>213,726,057.92</b>	<b>36,668,506.03</b>	<b>35,936,175.91</b>	<b>177,057,551.89</b>
Legislación			0.00			0.00
Justicia	23,756,690.20	735,423.29	24,492,113.49	5,521,822.95	5,368,684.73	18,970,290.54
Coordinación de la Política de Gobierno	51,778,377.48	-595,375.47	51,183,002.01	10,304,747.99	10,094,343.07	40,878,254.02
Relaciones Exteriores			0.00			0.00
Asuntos Financieros y Hacendarios	120,990,119.78	-47,521,647.64	73,468,472.14	4,158,710.37	4,111,147.46	69,309,761.77
Seguridad Nacional			0.00			0.00
Asuntos de Orden Público y de Seguridad Interior	4,338,543.52	515,587.88	4,854,131.40	709,326.51	689,073.95	4,144,804.89
Otros Servicios Generales	60,369,091.23	-640,752.35	59,728,338.88	15,973,898.21	15,672,926.70	43,754,440.67
<b>Desarrollo Social</b>	<b>89,936,583.73</b>	<b>74,392,406.37</b>	<b>164,328,990.10</b>	<b>43,956,886.28</b>	<b>43,243,894.03</b>	<b>120,372,103.82</b>
Protección Ambiental	801,384.24	8,451,446.50	9,252,830.74	3,200,695.36	3,166,152.68	6,052,135.38
Vivienda y Servicios a la Comunidad	42,967,157.61	64,942,734.37	107,909,891.98	31,943,044.32	31,587,964.76	75,966,847.66
Salud	187,064.54	0.00	187,064.54	0.00	0.00	187,064.54
Recreación, Cultura y Otras Manifestaciones Sociales	14,484,602.12	1,693,185.33	16,177,787.45	3,241,360.77	3,020,535.81	12,936,426.68
Educación	47,038.60	0.00	47,038.60	0.00	0.00	47,038.60
Protección Social	31,432,336.52	-694,959.83	30,737,376.69	5,571,785.83	5,469,240.78	25,165,590.86
Otros Asuntos Sociales	17,000.00	0.00	17,000.00	0.00	0.00	17,000.00
<b>Desarrollo Económico</b>	<b>13,621,334.70</b>	<b>24,425.68</b>	<b>13,645,760.38</b>	<b>2,586,633.75</b>	<b>2,285,711.50</b>	<b>11,059,126.63</b>
Asuntos Económicos, Comerciales y Laborales en General			0.00			0.00
Agropecuaria, Silvicultural, Pesca y Caza	13,073,192.26	-125,641.88	12,947,550.38	2,457,253.75	2,156,331.50	10,490,296.63
Combustibles y Energía			0.00			0.00
Minería, Manufacturas y Construcción			0.00			0.00
Transporte			0.00			0.00
Comunicaciones			0.00			0.00
Turismo	548,142.44	150,067.56	698,210.00	129,380.00	129,380.00	568,830.00
Ciencia, Tecnología e Innovación			0.00			0.00
Otras Industrias y Otros Asuntos Económicos			0.00			0.00
<b>Otras no Clasificadas en Funciones Anteriores</b>	<b>0.00</b>	<b>3,579,755.00</b>	<b>3,579,755.00</b>	<b>3,579,755.00</b>	<b>3,579,755.00</b>	<b>0.00</b>
Transacciones de la Deuda Pública/ Costo Financiero de la Deuda	0.00	3,579,755.00	3,579,755.00	3,579,755.00	3,579,755.00	0.00
Transferencias, participaciones y Aportaciones entre diferentes Niveles y Ordenes de Gobierno			0.00			0.00
Saneamiento del sistema Financiero			0.00			0.00
Adeudos de Ejercicios Fiscales Anteriores			0.00			0.00
<b>TOTAL DE GASTO</b>	<b>364,790,740.64</b>	<b>30,489,822.76</b>	<b>395,280,563.40</b>	<b>86,791,781.06</b>	<b>85,045,536.44</b>	<b>308,488,782.34</b>

DIRECTOR DE PROGRAMACIÓN

LIC. JOSE FRANCISCO PAYRO TREJO

PRESIDENTE MUNICIPAL

LIC. ERIC ROBERT GARRIDO ARGÁEZ

FUENTE	Egresos					Subejercicio
	Aprobado	Ampliaciones/ (Reducciones)	Modificado	Devengado	Pagado	
	1	2	3 = (1+2)	4	5	
1528 RAMO 28 PARTICIPACIONES A ENTIDADES FEDERATIVAS Y MUNICIPIOS	215,565,636.00	5,305,520.92	220,871,156.92	51,066,487.65	49,829,224.53	169,804,669.27
152802 FONDO GENERAL DE PARTICIPACIONES	215,565,636.00	5,305,520.92	220,871,156.92	51,066,487.65	49,829,224.53	169,804,669.27
1602 CONVENIOS	4,685,976.00	288,845.78	4,974,821.78	1,228,569.20	1,170,387.27	3,746,252.58
160201 CONVENIO CEAS	3,856,020.00	211,412.05	4,067,432.05	1,067,831.49	1,011,924.50	2,999,600.56
160202 CONVENIO TRANSITO	829,956.00	9,921.73	839,877.73	93,225.71	90,950.77	746,652.02
160206 CONVENIO FONDO PARA ENTIDADES FEDERATIVAS Y MUNICIPIOS PRODUCTORES DE HIDROCARBUROS	0.00	67,512.00	67,512.00	67,512.00	67,512.00	0.00
1533 RAMO 33 APORTACIONES FEDERALES PARA ENTIDADES FEDERATIVAS Y MUNICIPIOS	126,740,974.00	24,548,449.16	151,289,423.16	31,027,341.72	30,874,203.50	120,262,081.44
253304 FIV FONDO DE APORTACIONES PARA EL FORTALECIMIENTO DE LOS MUNICIPIOS (FORTAMUN)	27,307,979.00	0.00	27,907,979.00	6,150,473.36	5,997,335.14	21,157,505.64
253303 FIII FONDO DE APORTACIONES PARA LA INFRAESTRUCTURA SOCIAL MUNICIPAL (FISM)	99,432,995.00	24,548,449.16	123,981,444.16	24,876,868.36	24,876,868.36	99,104,575.80
1523 RAMO 23 PROVISIONES SALARIALES Y ECONOMICAS	8,137,237.00	266,377.00	8,403,614.00	1,201,905.16	1,178,447.08	7,201,708.84
252308 FONDO PARA ENTIDADES FEDERATIVAS Y MUNICIPIOS PRODUCTORES DE HIDROCARBUROS EN REGIONES MARÍTIMAS	5,448,016.00	127,909.00	5,575,925.00	987,605.16	964,147.08	4,588,319.84
252313 FONDO PARA ENTIDADES FEDERATIVAS Y MUNICIPIOS PRODUCTORES DE HIDROCARBUROS TERRESTRE	2,689,221.00	134,302.00	2,823,523.00	214,300.00	214,300.00	2,609,223.00
152301 ROBO FEIEF	0.00	4,166.00	4,166.00	0.00	0.00	4,166.00
1401 INGRESOS DE GESTIÓN	9,660,917.64	78,446.90	9,739,364.54	2,267,477.33	1,993,274.06	7,471,887.21
140101 INGRESOS DE GESTIÓN	9,660,917.64	78,446.90	9,739,364.54	2,267,477.33	1,993,274.06	7,471,887.21
1101 INGRESOS ESTATALES	0.00	2,183.00	2,183.00	0.00	0.00	2,183.00
152804 ANTIPO DE PARTICIPACIONES	0.00	2,183.00	2,183.00	0.00	0.00	2,183.00
160205 CONVENIO FONDO PARA ENTIDADES FEDERATIVAS Y MUNICIPIOS PRODUCTORES DE HIDROCARBUROS	0.00	0.00	0.00	0.00	0.00	0.00
<b>Total del Gasto</b>	<b>364,790,740.64</b>	<b>30,489,822.76</b>	<b>395,280,563.40</b>	<b>86,791,781.06</b>	<b>85,045,536.44</b>	<b>308,488,782.34</b>

DIRECTOR DE PROGRAMACION

LIC. JOSE FRANCISCO PAYRO TREJO

PRÉSIDENTE MUNICIPAL

LIC. ERIC ROBERT GARRIDO ARGAEZ

Concepto	Egresos					Subejercicio 6 = (3 - 4)
	Aprobado	Ampliaciones/ (Reducciones)	Modificado	Devengado	Pagado	
	1	2	3 = (1 + 2)	4	5	
<b>Programas</b>						
Subsidios: Sector Social y Privado o Entidades Federativas y Municipios	0.00	0.00	0.00	0.00	0.00	0.00
Sujetos a Reglas de Operación			0.00			0.00
Otros Subsidios			0.00			0.00
Desempeño de las Funciones	259,559,607.73	28,293,007.08	287,852,614.81	61,700,576.66	60,454,492.35	226,152,038.15
Prestación de Servicios Públicos	31,185,255.49	2,383,162.38	33,568,417.87	7,637,414.99	7,291,020.46	25,931,002.88
Provisión de Bienes Públicos	0.00	33,091,228.31	33,091,228.31	16,543,648.56	16,543,648.56	16,547,579.75
Planeación, seguimiento y evaluación de políticas públicas	160,473,185.50	-48,147,057.59	112,326,127.91	12,364,576.83	12,131,702.81	99,961,551.08
Promoción y fomento	63,613,743.05	1,129,414.29	64,743,157.34	12,475,969.24	11,809,153.48	52,267,188.10
Regulación y supervisión			0.00			0.00
Funciones de las Fuerzas Armadas (Únicamente Gobierno Federal)			0.00			0.00
Específicos			0.00			0.00
Proyectos de inversión	4,287,423.69	39,836,259.69	44,123,683.38	12,678,967.04	12,678,967.04	31,444,716.34
Administrativos y de Apoyo	97,750,469.07	2,196,815.68	99,947,284.75	24,476,246.72	23,976,086.41	75,471,038.03
Apoyo al proceso presupuestario y para mejorar la eficiencia institucional	94,680,713.11	2,184,423.07	96,865,136.18	23,792,381.25	23,303,756.56	73,072,754.93
Apoyo a la función pública y al mejoramiento de la gestión	3,069,755.96	12,392.61	3,082,148.57	683,865.47	672,329.85	2,398,283.10
Operaciones ajenas			0.00			0.00
Compromisos	7,480,663.84	0.00	7,480,663.84	614,957.68	614,957.68	6,865,706.16
Obligaciones de cumplimiento de resolución jurisdiccional	5,630,663.84	0.00	5,630,663.84	614,957.68	614,957.68	5,015,706.16
Desastres Naturales	1,850,000.00	0.00	1,850,000.00	0.00	0.00	1,850,000.00
Obligaciones	0.00	0.00	0.00	0.00	0.00	0.00
Pensiones y jubilaciones			0.00			0.00
Aportaciones a la seguridad social			0.00			0.00
Aportaciones a fondos de estabilización			0.00			0.00
Aportaciones a fondos de inversión y reestructura de pensiones			0.00			0.00
Programas de Gasto Federalizado (Gobierno Federal)	0.00	0.00	0.00	0.00	0.00	0.00
Gasto Federalizado			0.00			0.00
Participaciones a entidades federativas y municipios			0.00			0.00
Costo financiero, deuda o apoyos a deudores y ahorradores de la banca			0.00			0.00
Adeudos de ejercicios fiscales anteriores			0.00			0.00
<b>Total del Gasto</b>	<b>364,790,740.64</b>	<b>30,489,822.76</b>	<b>395,280,563.40</b>	<b>86,791,781.06</b>	<b>85,045,536.44</b>	<b>308,488,782.34</b>

DIRECTOR DE PROGRAMACIÓN  
  
LIC. JOSÉ FRANCISCO PAYRO TREJO

PRESIDENTE MUNICIPAL  
  
LIC. ERIC ROBERT GARRIDO ARGUEZ



**GASTO POR PROGRAMAS Y PROYECTOS  
AL MES DE: MARZO DE 2023**

P.P.	U.R.	DESCRIPCION	AUTORIZADO	ADECUACIONES		MODIFICADO	DEVENGADO	EJERCIDO	PAGADO	SALDOS		
				AMPLIACIONES	REDUCCIONES					SUBEJERCIDO	POR DEVENGAR	DEVENGADO POR EJERCER
0001		COSTO FINANCIERO DE LA DEUDA	\$0.0	\$3,579,755.00	\$0.0	\$3,579,755.00	\$3,579,755.00	\$3,579,755.00	\$3,579,755.00	\$0.0	\$0.0	\$0.0
	000113	DEVOLUCION DE ANTICIPO DE PARTICIPACIONES 2022	\$0.0	\$3,500,000.00	\$0.0	\$3,500,000.00	\$3,500,000.00	\$3,500,000.00	\$3,500,000.00	\$0.0	\$0.0	\$0.0
	000116	DEVOLUCION DE FEIEF	\$0.0	\$79,755.00	\$0.0	\$79,755.00	\$79,755.00	\$79,755.00	\$79,755.00	\$0.0	\$0.0	\$0.0
E010		Agua Potable	\$4,940,021.77	\$275,817.82	-\$54,972.50	\$5,160,866.89	\$1,256,159.81	\$1,249,283.65	\$1,106,614.14	\$3,904,707.08	\$2,309,926.58	\$6,876.16
	000019	GASTO DE OPERACION DE LA COORDINACION DEL SERVICIO DE AGUA Y SANEAMIENTO DE JONUTA	\$3,803,215.99	\$54,405.57	-\$54,972.50	\$3,812,649.06	\$856,419.44	\$849,543.28	\$800,512.45	\$2,956,229.62	\$2,309,926.58	\$6,876.16
	000001	GASTO DE OPERACION DE LA COORDINACION DEL SERVICIO DE AGUA Y SANEAMIENTO DE JONUTA (PAR)	\$1,136,805.78	\$0.0	\$0.0	\$1,136,805.78	\$188,328.32	\$188,328.32	\$94,689.64	\$948,477.46	\$0.0	\$0.0
	000106	GASTOS DE OPERACION DE LA COORDINACION DEL SERVICIO DE AGUA Y SANEAMIENTO DE JONUTA (REMANENTE 2022)	\$0.0	\$211,412.05	\$0.0	\$211,412.05	\$211,412.05	\$211,412.05	\$211,412.05	\$0.0	\$0.0	\$0.0
E021		Protección Vial	\$2,488,543.52	\$442,903.80	-\$7,315.92	\$2,924,131.40	\$829,326.51	\$829,326.51	\$609,973.95	\$2,294,804.89	\$1,938,302.18	\$0.0
	000016	GASTO DE OPERACION DE LA DIRECCION DE TRANSITO - CONVENIO	\$485,972.21	\$5,215.92	-\$5,215.92	\$485,972.21	\$93,225.71	\$93,225.71	\$90,950.77	\$392,746.50	\$359,599.53	\$0.0
	000021	GASTO DE OPERACION DE LA DIRECCION DE TRANSITO (PAR)	\$2,002,571.31	\$427,846.44	-\$2,100.00	\$2,428,317.75	\$536,100.80	\$536,100.80	\$518,123.18	\$1,892,216.95	\$1,578,702.65	\$0.0
	000104	GASTOS DE OPERACION DE LA DIRECCION DE TRANSITO (REMANENTE CONV. TRANSITO 2022)	\$0.0	\$9,841.44	\$0.0	\$9,841.44	\$0.0	\$0.0	\$0.0	\$9,841.44	\$0.0	\$0.0
E026		PROTECCION CIVIL	\$0.0	\$80,000.00	\$0.0	\$80,000.00	\$80,000.00	\$80,000.00	\$80,000.00	\$0.0	\$0.0	\$0.0
	000120	EQUIPAMIENTO MENOR DE LA COORDINACION DE PROTECCION CIVIL	\$0.0	\$80,000.00	\$0.0	\$80,000.00	\$80,000.00	\$80,000.00	\$80,000.00	\$0.0	\$0.0	\$0.0
E032		Prevención Social del Delito y Participación Ciudadana	\$23,756,690.20	\$2,393,346.24	-\$1,657,922.95	\$24,492,113.49	\$5,521,822.95	\$5,521,822.95	\$5,368,684.73	\$18,970,290.54	\$18,709,440.71	\$0.0
	A0004	EQUIPAMIENTO PARA EL SISTEMA DE COMUNICACION DE LA DIRECCION DE SEGURIDAD PUBLICA	\$0.0	\$807,754.67	\$0.0	\$807,754.67	\$807,754.67	\$807,754.67	\$807,754.67	\$0.0	\$0.0	\$0.0
	000016	GASTO DE OPERACION DE SEGURIDAD PUBLICA	\$22,856,690.20	\$1,162,045.97	-\$757,922.95	\$23,260,813.22	\$4,655,509.62	\$4,655,509.62	\$4,502,371.40	\$18,606,303.80	\$18,519,049.68	\$0.0
	000023	SISTEMA DE COMUNICACION DE SEGURIDAD PUBLICA	\$900,000.00	\$216,340.00	-\$900,000.00	\$216,340.00	\$41,760.00	\$41,760.00	\$41,760.00	\$174,580.00	\$0.0	\$0.0
	000110	GASTO DE OPERACION DE LA DIRECCION DE SEGURIDAD PUBLICA (PARTICIPACIONES REMANENTE 2022)	\$0.0	\$30,805.60	\$0.0	\$30,805.60	\$0.0	\$0.0	\$0.0	\$30,805.60	\$30,803.60	\$0.0
	000118	GASTO DE OPERACION DE SEGURIDAD PUBLICA (PARTICIPACIONES)	\$0.0	\$176,400.00	\$0.0	\$176,400.00	\$16,798.66	\$16,798.66	\$16,798.66	\$159,601.34	\$159,587.23	\$0.0
E091		RECOLECCION, TRASLADOS Y DISPOSICION FINAL DE RESIDUOS SOLIDOS	\$0.0	\$1,021,104.23	-\$29,798.14	\$991,306.09	\$230,105.72	\$225,197.76	\$206,647.64	\$781,200.37	\$759,999.98	\$4,907.96
	000105	PROGRAMA INTEGRAL DE MEJORAMIENTO DE INFRAESTRUCTURA NECESARIA PARA EL MANEJO DE RESIDUOS SOLIDOS Y MEJORA DE CALIDAD DE AIRE	\$0.0	\$1,021,104.23	-\$29,798.14	\$991,306.09	\$230,105.72	\$225,197.76	\$206,647.64	\$781,200.37	\$759,999.98	\$4,907.96
F003		Desarrollo Agrícola	\$2,040,000.00	\$59,000.00	\$0.0	\$2,099,000.00	\$515,000.00	\$515,000.00	\$359,000.00	\$1,584,000.00	\$396,701.14	\$0.0
	000024	DOTACION DE PLANTULAS DE DIFERENTES CULTIVOS	\$60,000.00	\$0.0	\$0.0	\$60,000.00	\$0.0	\$0.0	\$0.0	\$60,000.00	\$0.0	\$0.0
	000025	EXCAVACION DE POZOS AGRICOLAS	\$1,100,000.00	\$0.0	\$0.0	\$1,100,000.00	\$156,000.00	\$156,000.00	\$0.0	\$944,000.00	\$159,000.00	\$0.0

**GASTO POR PROGRAMAS Y PROYECTOS  
 AL MES DE: MARZO DE 2023**

P.P.	U.R.	DESCRIPCION	AUTORIZADO	ADECUACIONES		MODIFICADO	DEVENGADO	EJERCIDO	PAGADO	SALDOS		
				AMPLIACIONES	REDUCCIONES					SUBEJERCIDO	DEVENGADO POR EJERCER	
00029		MECANIZACION AGRICOLA	\$880,000.00	\$0.0	\$0.0	\$880,000.00	\$300,000.00	\$300,000.00	\$300,000.00	\$580,000.00	\$237,701.14	\$0.0
000106		MECANIZACION AGRICOLA (PARTICIPACIONES REMANENTE 2022).	\$0.0	\$59,000.00	\$0.0	\$59,000.00	\$59,000.00	\$59,000.00	\$59,000.00	\$0.0	\$0.0	\$0.0
F004		Desarrollo Pecuario	\$887,500.00	\$0.0	\$0.0	\$887,500.00	\$93,248.07	\$1,810.00	\$1,810.00	\$794,251.93	\$520.00	\$91,438.07
000026		APOYO AL PEQUEÑO GANADERO PARA LA ADQUISICION DE SEMENTALES Y NOVILLONAS	\$500,000.00	\$0.0	\$0.0	\$500,000.00	\$0.0	\$0.0	\$0.0	\$500,000.00	\$0.0	\$0.0
000027		PAQUETE TECNOLÓGICO PARA EL MEJORAMIENTO GENÉTICO DE GANADO BOVINO	\$387,500.00	\$0.0	\$0.0	\$387,500.00	\$93,248.07	\$1,810.00	\$1,810.00	\$294,251.93	\$520.00	\$91,438.07
F005		Desarrollo Pecuero	\$1,280,000.00	\$0.0	\$0.0	\$1,280,000.00	\$0.0	\$0.0	\$0.0	\$1,280,000.00	\$0.0	\$0.0
000028		EMBARCACIONES MENORES (CAYUCOS) NUEVOS	\$1,260,000.00	\$0.0	\$0.0	\$1,260,000.00	\$0.0	\$0.0	\$0.0	\$1,260,000.00	\$0.0	\$0.0
F010		Desarrollo Turistico	\$7,345,028.36	\$878,679.00	-\$729,811.44	\$7,495,995.92	\$1,303,983.20	\$1,199,990.00	\$1,199,990.00	\$8,191,112.72	\$1,321,448.80	\$103,983.20
000030		APOYO A PRODUCTORES DE QUESO	\$17,000.00	\$0.0	\$0.0	\$17,000.00	\$0.0	\$0.0	\$0.0	\$17,000.00	\$0.0	\$0.0
000031		EXPO ANCA 2023	\$10,000.00	\$0.0	\$0.0	\$10,000.00	\$0.0	\$0.0	\$0.0	\$10,000.00	\$0.0	\$0.0
000032		FERIA DE LOS RIOS 2023	\$4,298,403.52	\$0.0	\$0.0	\$4,298,403.52	\$0.0	\$0.0	\$0.0	\$4,298,403.52	\$0.0	\$0.0
000033		FERIA ESTATAL 2023	\$2,481,482.40	\$537,411.00	-\$537,411.00	\$2,481,482.40	\$1,174,603.20	\$1,070,610.00	\$1,070,610.00	\$1,306,879.20	\$762,616.80	\$103,993.20
000034		PLAYÓN 2023	\$538,142.44	\$342,268.00	-\$192,200.44	\$688,210.00	\$129,380.00	\$129,380.00	\$129,380.00	\$558,830.00	\$558,830.00	\$0.0
F035		Beneficencia Pública	\$34,508,448.96	\$798,234.98	-\$1,493,194.81	\$33,813,489.13	\$6,537,008.78	\$6,537,008.78	\$6,319,227.89	\$27,276,480.35	\$14,054,452.80	\$0.0
000012		GASTO DE OPERACIÓN DE LA DIRECCIÓN DE ATENCIÓN CIUDADANA	\$1,378,878.71	\$163,237.65	-\$182,470.80	\$1,359,645.56	\$312,601.20	\$312,601.20	\$304,610.92	\$1,047,044.36	\$1,073,044.78	\$0.0
000013		GASTO DE OPERACIÓN DE LA DIRECCIÓN DE ATENCIÓN A LAS MUJERES	\$2,452,364.11	\$141,267.94	-\$4,881.20	\$2,588,750.85	\$572,977.40	\$572,977.40	\$558,445.12	\$2,015,773.45	\$1,908,195.23	\$0.0
000015		GASTO DE OPERACIÓN DEL DIF MUNICIPAL	\$13,146,964.86	\$394,089.39	-\$1,206,202.81	\$12,334,851.44	\$2,536,507.23	\$2,536,507.23	\$2,456,584.74	\$9,798,344.21	\$9,654,824.45	\$0.0
000035		1RA. EXPO ACADEMIA DIF	\$15,000.00	\$0.0	\$0.0	\$15,000.00	\$0.0	\$0.0	\$0.0	\$15,000.00	\$0.0	\$0.0
000036		ALIMENTACIÓN SALUDABLE PARA LA POBLACION DE JONUTA	\$12,212.00	\$0.0	\$0.0	\$12,212.00	\$0.0	\$0.0	\$0.0	\$12,212.00	\$0.0	\$0.0
000037		CELEBRACIÓN DEL DÍA DE LAS MADRES	\$732,000.00	\$0.0	\$0.0	\$732,000.00	\$0.0	\$0.0	\$0.0	\$732,000.00	\$0.0	\$0.0
000038		CELEBRACIÓN DÍA DE REYES	\$850,000.00	\$89,640.00	-\$89,640.00	\$850,000.00	\$849,987.11	\$849,987.11	\$849,987.11	\$12.89	\$0.0	\$0.0
000039		CELEBRACIÓN DÍA DEL ABUELO	\$30,009.20	\$0.0	\$0.0	\$30,009.20	\$0.0	\$0.0	\$0.0	\$30,009.20	\$0.0	\$0.0
000040		DÍA INTERNACIONAL DE LA NO VIOLENCIA CONTRA LAS MUJERES	\$86,405.00	\$0.0	\$0.0	\$86,405.00	\$0.0	\$0.0	\$0.0	\$86,405.00	\$7,880.89	\$0.0
000041		DOTACIÓN DE INSUMOS Y REACTIVACIÓN DEL ALBERGUE MUNICIPAL	\$133,000.00	\$0.0	\$0.0	\$133,000.00	\$0.0	\$0.0	\$0.0	\$133,000.00	\$0.0	\$0.0

**GASTO POR PROGRAMAS Y PROYECTOS  
AL MES DE: MARZO DE 2023**

P.P.	U.R.	DESCRIPCION	AUTORIZADO	ADECUACIONES		MODIFICADO	DEVENGADO	EJERCIDO	PAGADO	SALDOS		
				AMPLIACIONES	REDUCCIONES					SUBEJERCIDO	DEVENGADO POR EJERCER	
CC0042		ENTREVISTAS PSICOTERAPÉUTICAS PARA MEJORAR LA SALUD MENTAL Y FÍSICA DE LOS NIÑOS, ADOLESCENTES Y FAMILIAS DEL MUNICIPIO	\$14,852.64	\$0.0	\$0.0	\$14,852.64	\$0.0	\$0.0	\$0.0	\$14,852.64	\$0.0	
CC0043		PROGRAMA DE APOYO SOCIAL A VOLUNTARIOS	\$14,061,600.00	\$0.0	\$0.0	\$14,061,600.00	\$2,149,700.00	\$2,149,700.00	\$2,149,700.00	\$11,911,900.00	\$1,073,600.00	
CC0044		PROGRAMA DE APOYOS SOCIALES A PERSONAS VULNERABLES	\$500,000.00	\$0.0	\$0.0	\$500,000.00	\$115,235.84	\$115,235.84	\$0.0	\$384,764.16	\$134,725.25	
CC0045		PROGRAMA DE BRIGADAS DE ATENCIÓN A FAMILIAS Y POBLACIÓN VULNERABLE	\$80,000.00	\$0.0	\$0.0	\$80,000.00	\$0.0	\$0.0	\$0.0	\$80,000.00	\$0.0	
CC0046		TALLER DE FORMACION PARA EL EMPRENDEDOR	\$100,000.00	\$0.0	\$0.0	\$100,000.00	\$0.0	\$0.0	\$0.0	\$100,000.00	\$0.0	
CC0047		TALLER DE OFICIO CORTE Y CONFECCION, BELLEZA Y REPOSTERIA	\$120,000.00	\$0.0	\$0.0	\$120,000.00	\$0.0	\$0.0	\$0.0	\$120,000.00	\$0.0	
CC0048		TAMCADDIF (TALLERES PARA ADULTOS MAYORES Y PERSONAS CON CAPACIDADES DIFERENTES)	\$18,123.84	\$0.0	\$0.0	\$18,123.84	\$0.0	\$0.0	\$0.0	\$18,123.84	\$0.0	
CC0049		EQUIPAMIENTO PARA LA ACADEMIA DIF	\$32,038.60	\$0.0	\$0.0	\$32,038.60	\$0.0	\$0.0	\$0.0	\$32,038.60	\$2,462.00	
CC0050		EQUIPAMIENTO PARA LA UNIDAD BASICA DE REHABILITACION DEL MUNICIPIO	\$45,000.00	\$0.0	\$0.0	\$45,000.00	\$0.0	\$0.0	\$0.0	\$45,000.00	\$0.0	
CC0051		FESTIVAL DIA DE NIÑO	\$700,000.00	\$0.0	\$0.0	\$700,000.00	\$0.0	\$0.0	\$0.0	\$700,000.00	\$0.0	
<b>F036</b>		<b>Fomento a las Expresiones Culturales y Artísticas</b>	<b>\$13,578,274.49</b>	<b>\$788,051.32</b>	<b>-\$522,754.82</b>	<b>\$13,839,570.99</b>	<b>\$2,709,396.27</b>	<b>\$2,707,800.35</b>	<b>\$2,622,877.27</b>	<b>\$11,130,174.72</b>	<b>\$9,438,788.45</b>	<b>\$1,595.92</b>
CC0009		GASTO DE OPERACIÓN DE LA DIRECCION DE EDUCACION, CULTURA Y RECREACION	\$11,911,674.49	\$776,845.66	-\$493,549.16	\$12,194,970.99	\$2,593,430.43	\$2,593,430.43	\$2,508,507.35	\$9,601,540.56	\$9,408,388.45	\$0.0
CC0053		ACTOS CIVICOS CONMEMORATIVOS Y FIESTAS SEPTIEMBRENAS	\$350,000.00	\$1,605.66	-\$1,605.66	\$350,000.00	\$2,365.84	\$769.92	\$769.92	\$347,634.16	\$0.0	\$1,585.92
CC0054		BECAS DE FOMENTO A LA CULTURA Y LAS ARTES	\$681,600.00	\$0.0	\$0.0	\$681,600.00	\$113,600.00	\$113,600.00	\$113,600.00	\$568,000.00	\$28,400.00	\$0.0
CC0055		NOCHES DE GRANDEZA	\$120,000.00	\$7,600.00	-\$27,600.00	\$100,000.00	\$0.0	\$0.0	\$0.0	\$100,000.00	\$0.0	\$0.0
CC0056		TRADICIONES MILENARIAS DIA DE MUERTOS	\$45,000.00	\$0.0	\$0.0	\$45,000.00	\$0.0	\$0.0	\$0.0	\$45,000.00	\$0.0	\$0.0
CC0057		VILLA NAVIDAD	\$348,000.00	\$0.0	\$0.0	\$348,000.00	\$0.0	\$0.0	\$0.0	\$348,000.00	\$0.0	\$0.0
CC0084		GASTO DE OPERACIÓN DE LA DIRECCIÓN DE EDUCACIÓN, CULTURA Y RECREACIÓN (IG)	\$120,000.00	\$0.0	\$0.0	\$120,000.00	\$0.0	\$0.0	\$0.0	\$120,000.00	\$0.0	\$0.0
<b>F044</b>		<b>Apoyo al Fomento de la Cultura Ambiental</b>	<b>\$801,384.24</b>	<b>\$1,178,823.06</b>	<b>-\$5,600.00</b>	<b>\$1,972,607.30</b>	<b>\$436,087.68</b>	<b>\$436,087.68</b>	<b>\$425,003.08</b>	<b>\$1,536,519.62</b>	<b>\$625,352.72</b>	<b>\$0.0</b>
CC0014		GASTO DE OPERACIÓN DE LA DIRECCIÓN DE PROTECCIÓN AMBIENTAL Y DESARROLLO SUSTENTABLE	\$801,384.24	\$1,178,823.06	-\$5,600.00	\$1,972,607.30	\$436,087.68	\$436,087.68	\$425,003.08	\$1,536,519.62	\$625,352.72	\$0.0
<b>F045</b>		<b>Fomento a la Educación</b>	<b>\$1,000,000.00</b>	<b>\$0.0</b>	<b>\$0.0</b>	<b>\$1,000,000.00</b>	<b>\$91,100.00</b>	<b>\$91,100.00</b>	<b>\$91,100.00</b>	<b>\$908,900.00</b>	<b>\$148,900.00</b>	<b>\$0.0</b>
CC0052		BECAS PARA EL DESARROLLO PROFESIONAL DE JOVENES	\$1,000,000.00	\$0.0	\$0.0	\$1,000,000.00	\$91,100.00	\$91,100.00	\$91,100.00	\$908,900.00	\$148,900.00	\$0.0
<b>F048</b>		<b>Fomento al Deporte y a la Recreación</b>	<b>\$2,195,107.00</b>	<b>\$209,842.00</b>	<b>-\$28,855.00</b>	<b>\$2,375,894.00</b>	<b>\$790,145.24</b>	<b>\$790,145.24</b>	<b>\$790,145.24</b>	<b>\$1,585,748.76</b>	<b>\$0,500.00</b>	<b>\$0.0</b>
CC0058		JUEGO DE BEIS SOFT ESTRELLAS	\$22,922.00	\$0.0	\$0.0	\$22,922.00	\$0.0	\$0.0	\$0.0	\$22,922.00	\$0.0	\$0.0

**GASTO POR PROGRAMAS Y PROYECTOS  
AL MES DE: MARZO DE 2023**

P.P.	U.R.	DESCRIPCION	AUTORIZADO	ADECUACIONES		MODIFICADO	DEVENGADO	EJERCIDO	PAGADO	SALDOS		DEVENGADO POR EJERCER
				AMPLIACIONES	REDUCCIONES					SUBEJERCIDO	POR DEVENGAR	
GC009		MATERIALES DEPORTIVOS	\$242,200.00	\$0.0	\$0.0	\$242,200.00	\$241,106.00	\$241,106.00	\$241,106.00	\$1,094.00	\$0.0	\$0.0
GC000		PREMIACION DE LIGAS MUNICIPALES	\$460,000.00	\$0.0	\$0.0	\$460,000.00	\$0.0	\$0.0	\$0.0	\$460,000.00	\$0.0	\$0.0
GC001		RETO MANATI	\$300,000.00	\$66,142.00	-\$5,355.00	\$380,787.00	\$168,302.72	\$168,302.72	\$168,302.72	\$212,484.28	\$4,900.00	\$0.0
GC002		TORNEO INTERNACIONAL DE LA PESCA DEPORTIVA DE ROBALO	\$804,659.00	\$123,500.00	-\$29,500.00	\$904,659.00	\$77,174.92	\$77,174.92	\$77,174.92	\$827,484.08	\$1,700.00	\$0.0
GC003		TORNEOS RELAMPAGO	\$73,726.00	\$0.0	\$0.0	\$73,726.00	\$15,000.00	\$15,000.00	\$15,000.00	\$58,726.00	\$0.0	\$0.0
GC004		UNIFORMES DEPORTIVOS	\$291,600.00	\$0.0	\$0.0	\$291,600.00	\$288,561.60	\$288,561.60	\$288,561.60	\$3,038.40	\$0.0	\$0.0
K002		<b>Mejoramiento para la infraestructura de Agua Potable</b>	<b>\$1,136,000.00</b>	<b>\$2,917,874.75</b>	<b>-\$15,003.00</b>	<b>\$4,038,871.75</b>	<b>\$2,938,510.00</b>	<b>\$2,938,510.00</b>	<b>\$2,938,510.00</b>	<b>\$1,100,361.75</b>	<b>\$217,234.70</b>	<b>\$0.0</b>
GC072		PROGRAMA INTEGRAL DE REPARACION DE LINEAS DEL SISTEMA DE DISTRIBUCION DE AGUA POTABLE EN EL MUNICIPIO	\$1,136,000.00	\$15,003.00	-\$15,003.00	\$1,136,000.00	\$249,545.42	\$249,545.42	\$249,545.42	\$886,454.58	\$5,466.60	\$0.0
OP009		CONSTRUCCION Y EQUIPAMIENTO DE POZO PROFUNDO EN LA RANCHERIA VUELTA ABAJO DEL MUNICIPIO DE JONUTA (OP0109-REFERENDO 2022)	\$0.0	\$644,200.98	\$0.0	\$644,200.98	\$644,200.98	\$644,200.98	\$644,200.98	\$0.0	\$0.0	\$0.0
OP030		CONSTRUCCION Y EQUIPAMIENTO DE POZO PROFUNDO EN LA RANCHERIA BEJUCAL DEL MUNICIPIO DE JONUTA (OP0110-REFERENDO 2022)	\$0.0	\$623,533.72	\$0.0	\$623,533.72	\$623,533.72	\$623,533.72	\$623,533.72	\$0.0	\$0.0	\$0.0
OP031		CONSTRUCCION Y EQUIPAMIENTO DE POZO PROFUNDO EN LA RANCHERIA EL BARRIAL (PALO VERDE) DEL MUNICIPIO DE JONUTA (OP0111-REFERENDO 2022)	\$0.0	\$665,458.18	\$0.0	\$665,458.18	\$665,458.18	\$665,458.18	\$665,458.18	\$0.0	\$0.0	\$0.0
OP032		CONSTRUCCION Y EQUIPAMIENTO DE POZO PROFUNDO EN LA RANCHERIA TORNO LARGO 2DA. SECCION DEL MUNICIPIO DE JONUTA (OP0112-REFERENDO 2022)	\$0.0	\$732,206.11	\$0.0	\$732,206.11	\$732,206.11	\$732,206.11	\$732,206.11	\$0.0	\$0.0	\$0.0
OP039		CONSTRUCCION DE RED O SISTEMA DE AGUA ENTUBADA EN LA CALLE ALVARO OBREGON DE LA COL. CENTRO DE LA CD. DE JONUTA, TARIASCO (OP0124-REFERENDO 2022)	\$0.0	\$23,565.59	\$0.0	\$23,565.59	\$23,565.59	\$23,565.59	\$23,565.59	\$0.0	\$0.0	\$0.0
OP058		CONSTRUCCION DE RED DE AGUA POTABLE EN LA CALLE JOSE MARIA PINO SUAREZ, TRAMO: CALLE MARIANO MATAMOROS, CALLE ALVARO OBREGON DE LA COL. DRENAJE Y ALCANTARILLADO	\$0.0	\$213,907.17	\$0.0	\$213,907.17	\$0.0	\$0.0	\$0.0	\$213,907.17	\$211,768.10	\$0.0
K003			\$0.0	\$8,288,917.35	\$0.0	\$8,288,917.35	\$2,534,501.96	\$2,534,501.96	\$2,534,501.96	\$3,754,415.39	\$3,707,720.78	\$0.0
GC019		PROGRAMA DE MANTENIMIENTO A RED DE DRENAJE Y CARCAMOS DEL MUNICIPIO DE JONUTA	\$0.0	\$134,302.00	\$0.0	\$134,302.00	\$134,300.00	\$134,300.00	\$134,300.00	\$2.00	\$0.0	\$0.0
OP007		REHABILITACION DE CARCAMO EN LA CIUDAD DE JONUTA, COL. CENTRO 33 (OP0122-REFERENDO 2022)	\$0.0	\$1,464,538.31	\$0.0	\$1,464,538.31	\$1,464,538.31	\$1,464,538.31	\$1,464,538.31	\$0.0	\$0.0	\$0.0
OP036		AMPLIACION DE DRENAJE SANITARIO EN LA CALLE ALVARO OBREGON DE LA COL. CENTRO DE LA CD. DE JONUTA, TARIASCO (OP0123-REFERENDO 2022)	\$0.0	\$26,204.82	\$0.0	\$26,204.82	\$26,204.82	\$26,204.82	\$26,204.82	\$0.0	\$0.0	\$0.0
OP041		REHABILITACION DE DRENAJE SANITARIO EN LA CALLE TULIPANES DE LA COLONIA VILLA LAS FLORES, EN LA CIUDAD DE JONUTA (OP0126-REFERENDO 2022)	\$0.0	\$909,458.83	\$0.0	\$909,458.83	\$909,458.83	\$909,458.83	\$909,458.83	\$0.0	\$0.0	\$0.0
OP057		CONSTRUCCION DE DRENAJE PLUVIAL EN LA CALLE JOSE MARIA PINO SUAREZ, TRAMO: CALLE MARIANO MATAMOROS, CALLE ALVARO OBREGON DE LA COL. CENTRO CD. DE JONUTA	\$0.0	\$1,467,293.85	\$0.0	\$1,467,293.85	\$0.0	\$0.0	\$0.0	\$1,467,293.85	\$1,452,620.91	\$0.0
OP067		REHABILITACION DE PLANTA DE TRATAMIENTO DE AGUAS RESIDUALES EN VILLA LAS FLORES DE LA CIUDAD DE JONUTA	\$0.0	\$2,287,119.54	\$0.0	\$2,287,119.54	\$0.0	\$0.0	\$0.0	\$2,287,119.54	\$2,255,099.87	\$0.0
K004		<b>Urbanización</b>	<b>\$1,000,000.00</b>	<b>\$0.0</b>	<b>\$0.0</b>	<b>\$1,000,000.00</b>	<b>\$0.0</b>	<b>\$0.0</b>	<b>\$0.0</b>	<b>\$1,000,000.00</b>	<b>\$0.0</b>	<b>\$0.0</b>
GC0073		PROGRAMA INTEGRAL DE MANTENIMIENTO DE DIVERSAS VIALIDADES CON MEZCLA ASFALTICA EN EL MUNICIPIO	\$1,000,000.00	\$0.0	\$0.0	\$1,000,000.00	\$0.0	\$0.0	\$0.0	\$1,000,000.00	\$0.0	\$0.0
K005		<b>URBANIZACION</b>	<b>\$0.0</b>	<b>\$28,821,483.32</b>	<b>\$0.0</b>	<b>\$28,821,483.32</b>	<b>\$820,578.40</b>	<b>\$820,578.40</b>	<b>\$920,578.40</b>	<b>\$27,700,884.92</b>	<b>\$15,076,389.88</b>	<b>\$0.0</b>

**GASTO POR PROGRAMAS Y PROYECTOS  
 AL MES DE: MARZO DE 2023**

P.P.	U.R.	DESCRIPCION	AUTORIZADO	ADECUACIONES		MODIFICADO	DEVENGADO	EJERCIDO	PAGADO	SALDOS		DEVENGADO POR EJERCER
				AMPLIACIONES	REDUCCIONES					SUBEJERCIDO	POR DEVENGAR	
OP0027		CONSTRUCCION DE FUENTE DANZANTE EN EL PARQUE PÚBLICO CENTRAL BENITO JUÁREZ, EN EL MUNICIPIO DE JONUTA. TABASCO (OP0095-REFERENCIO 2022)	\$0.0	\$920,578.40	\$0.0	\$920,578.40	\$920,578.40	\$920,578.40	\$920,578.40	\$0.0	\$0.0	\$0.0
OP0059		CONSTRUCCION DE PAVIMENTO CON CONCRETO HIDRAULICO EN LA CALLE JOSE MARIA PINO SUAREZ TRAMO: CALLE MARIANO MATAMOROS - CALLE ALVARO OBREGON	\$0.0	\$3,290,531.66	\$0.0	\$3,290,531.66	\$0.0	\$0.0	\$0.0	\$3,290,531.66	\$3,255,652.02	\$0.0
OP0060		CONSTRUCCION DE BANQUETAS Y GUARNICIONES EN LA CALLE JOSE MARIA PINO SUAREZ TRAMO: CALLE MARIANO MATAMOROS - CALLE ALVARO OBREGON DE LA CD. DE JONUTA	\$0.0	\$1,753,940.52	\$0.0	\$1,753,940.52	\$0.0	\$0.0	\$0.0	\$1,753,940.52	\$1,735,348.75	\$0.0
OP0063		EQUIPAMIENTO DE LUMINARIAS EN LA AVENIDA PERIFÉRICO, TRAMO CALLE 1 A CALLE NICOLAS BRAVO DE LA CIUDAD DE JONUTA	\$0.0	\$3,312,032.56	\$0.0	\$3,312,032.56	\$0.0	\$0.0	\$0.0	\$3,312,032.56	\$3,276,262.61	\$0.0
OP0064		CONSTRUCCION DE PAVIMENTO CON CONCRETO HIDRAULICO EN LA CALLE ALVARO OBREGON, TRAMO: CALLE MIGUEL HIDALGO - CALLE JOSE MARIA PINO SUAREZ	\$0.0	\$784,252.28	\$0.0	\$784,252.28	\$0.0	\$0.0	\$0.0	\$784,252.28	\$778,291.96	\$0.0
OP0065		CONSTRUCCION DE BANQUETAS Y GUARNICIONES EN LA CALLE ALVARO OBREGON, TRAMO: CALLE MIGUEL HIDALGO - CALLE JOSE MARIA PINO SUAREZ DE LA CD. CENTRO CD. DE JONUTA	\$0.0	\$276,442.23	\$0.0	\$276,442.23	\$0.0	\$0.0	\$0.0	\$276,442.23	\$274,341.27	\$0.0
OP0068		MANTENIMIENTO DE CALLES CON GRAVA DE REVESTIMIENTO EN EL POBLADO SAN CRISTOBAL, DEL MUNICIPIO DE JONUTA	\$0.0	\$2,202,404.01	\$0.0	\$2,202,404.01	\$0.0	\$0.0	\$0.0	\$2,202,404.01	\$2,175,975.16	\$0.0
OP0069		MANTENIMIENTO DE CALLES CON GRAVA DE REVESTIMIENTO EN EL POBLADO COROZAL, DEL MUNICIPIO DE JONUTA	\$0.0	\$4,436,846.03	\$0.0	\$4,436,846.03	\$0.0	\$0.0	\$0.0	\$4,436,846.03	\$4,380,498.12	\$0.0
OP0070		MANTENIMIENTO DE CALLES CON GRAVA DE REVESTIMIENTO EN EL POBLADO BOCA DE SAN GERONIMO, DEL MUNICIPIO DE JONUTA	\$0.0	\$1,764,515.30	\$0.0	\$1,764,515.30	\$0.0	\$0.0	\$0.0	\$1,764,515.30	\$0.0	\$0.0
OP0071		MANTENIMIENTO DE CALLES CON GRAVA DE REVESTIMIENTO EN EL POBLADO CHANERO, DEL MUNICIPIO DE JONUTA	\$0.0	\$4,442,099.46	\$0.0	\$4,442,099.46	\$0.0	\$0.0	\$0.0	\$4,442,099.46	\$0.0	\$0.0
OP0072		MANTENIMIENTO DE CALLES CON GRAVA DE REVESTIMIENTO EN EL POBLADO MONTE GRANDE, DEL MUNICIPIO DE JONUTA	\$0.0	\$5,437,820.87	\$0.0	\$5,437,820.87	\$0.0	\$0.0	\$0.0	\$5,437,820.87	\$0.0	\$0.0
K006		CARRETERAS	\$0.0	\$13,373,248.75	\$0.0	\$13,373,248.75	\$2,475,364.97	\$2,475,364.97	\$2,475,364.97	\$10,897,883.78	\$10,810,700.71	\$0.0
OP0036		REHABILITACION CON MEZCLA ASFALTICA EN FRIO, DEL CAMINO: JONUTA - FRONTERA EN TRAMO: JONUTA - LAS TIJERAS DEL KM 27.000 AL KM 36.400 EN TRAMOS	\$0.0	\$2,407,852.97	\$0.0	\$2,407,852.97	\$2,407,852.97	\$2,407,852.97	\$2,407,852.97	\$0.0	\$0.0	\$0.0
OP0058		PAVIMENTACION DE LA CARRETERA AL POBLADO JOSE MARIA PINO SUAREZ (SAN PEDRO) TRAMO KM. -0.00 AL KM. -3.00 CON MEZCLA ASFALTICA EN FRIO. TRAMOS	\$0.0	\$67,512.00	\$0.0	\$67,512.00	\$67,512.00	\$67,512.00	\$67,512.00	\$0.0	\$0.0	\$0.0
OP0060		REHABILITACION DE LA CARRETERA AL POBLADO JOSE MARIA PINO SUAREZ (SAN PEDRO) TRAMO KM. -3.00 AL KM. -6.00 CON MEZCLA ASFALTICA EN FRIO. EN EL MUNICIPIO DE JONUTA	\$0.0	\$10,897,883.78	\$0.0	\$10,897,883.78	\$0.0	\$0.0	\$0.0	\$10,897,883.78	\$10,810,700.71	\$0.0
K010		VALIDAD	\$0.0	\$465,305.79	\$0.0	\$465,305.79	\$0.0	\$0.0	\$0.0	\$465,305.79	\$461,931.02	\$0.0
OP0061		MANTENIMIENTO DE CALLES CON GRAVA DE REVESTIMIENTO EN EL MUNICIPIO DE JONUTA, POBLADO PIAYA LARGA	\$0.0	\$465,305.79	\$0.0	\$465,305.79	\$0.0	\$0.0	\$0.0	\$465,305.79	\$461,931.02	\$0.0
K012		EDIFICIOS PUBLICOS	\$0.0	\$5,933,641.33	\$0.0	\$5,933,641.33	\$5,933,641.33	\$5,933,641.33	\$5,933,641.33	\$0.0	\$0.0	\$0.0
OP0028		REHABILITACION DEL INTERIOR Y EXTERIOR DEL MERCADO PUBLICO CONRADO CEBALLOS CÁMARA (OP0103-REFERENCIO 2022)	\$0.0	\$5,897,935.11	\$0.0	\$5,897,935.11	\$5,897,935.11	\$5,897,935.11	\$5,897,935.11	\$0.0	\$0.0	\$0.0
OP0035		MEJORAMIENTO EN EL PARQUE ECOLÓGICO (REHABILITACION DE SERVICIOS SANITARIOS Y OBRA EXTERIOR) EN LA CIUDAD DE JONUTA (OP0116-REFERENCIO 2022)	\$0.0	\$35,706.22	\$0.0	\$35,706.22	\$35,706.22	\$35,706.22	\$35,706.22	\$0.0	\$0.0	\$0.0
K014		MEJORAMIENTO INTEGRAL DE LA INFRAESTRUCTURA EDUCATIVA, CULTURAL Y DEPORTIVA	\$0.0	\$3,313,380.09	\$0.0	\$3,313,380.09	\$1,885,285.30	\$1,885,285.30	\$1,885,285.30	\$1,428,074.79	\$0.0	\$0.0
OP0033		REHABILITACION DE TEATRO AL AIRE LIBRE MARIO PÉREZ, DE LA CD. DE JONUTA (OP0113-REFERENCIO 2022)	\$0.0	\$170,579.23	\$0.0	\$170,579.23	\$170,579.23	\$170,579.23	\$170,579.23	\$0.0	\$0.0	\$0.0
OP0034		CONSTRUCCION DE CUBIERTA EN EL TEATRO AL AIRE LIBRE MARIO DIAZ PÉREZ DE LA CD. DE JONUTA (OP0115-REFERENCIO 2022)	\$0.0	\$1,714,706.07	\$0.0	\$1,714,706.07	\$1,714,706.07	\$1,714,706.07	\$1,714,706.07	\$0.0	\$0.0	\$0.0
OP0002		CONSTRUCCION DE CANCHA PARA FUT SIETE, EN LA CIUDAD DE JONUTA	\$0.0	\$1,428,074.79	\$0.0	\$1,428,074.79	\$0.0	\$0.0	\$0.0	\$1,428,074.79	\$0.0	\$0.0

**GASTO POR PROGRAMAS Y PROYECTOS  
AL MES DE: MARZO DE 2023**

P.P.	U.R.	DESCRIPCIÓN	AUTORIZADO	ADECUACIONES		MODIFICADO	DEVENGADO	EJERCIDO	PAGADO	SALDOS		
				AMPLIACIONES	REDUCCIONES					SUBEJERCIDO	DEVENGADO POR EJERCER	
K015		Equipamiento para la Gestión Pública	\$123,000.00	\$0.0	\$0.0	\$123,000.00	\$0.0	\$0.0	\$0.0	\$123,000.00	\$35,000.00	\$0.0
A0001		ADQUISICIÓN PARA LA ACADEMIA DIF	\$35,000.00	\$0.0	\$0.0	\$35,000.00	\$0.0	\$0.0	\$0.0	\$35,000.00	\$0.0	\$0.0
A0002		ADQUISICIÓN PARA LA UNIDAD BÁSICA DE REHABILITACIÓN DEL MUNICIPIO DE JONUTA	\$35,000.00	\$0.0	\$0.0	\$35,000.00	\$0.0	\$0.0	\$0.0	\$35,000.00	\$35,000.00	\$0.0
A0003		DOTACIÓN DE EQUIPO PARA FERIA DE LOS RÍOS 2023	\$53,000.00	\$0.0	\$0.0	\$53,000.00	\$0.0	\$0.0	\$0.0	\$53,000.00	\$0.0	\$0.0
K022		INFRAESTRUCTURA PARA LA VIVIENDA	\$0.0	\$7,900,009.96	\$0.0	\$7,900,009.96	\$7,900,009.96	\$7,900,009.96	\$7,900,009.96	\$0.0	\$0.0	\$0.0
OP0001		MEJORAMIENTO DE VIVIENDAS, REHABILITACIÓN DE TECHOS, EN EL MUNICIPIO DE JONUTA, RA. LAS PALMAS (OP0026-REFERENDO 2022)	\$0.0	\$59,533.40	\$0.0	\$59,533.40	\$59,533.40	\$59,533.40	\$59,533.40	\$0.0	\$0.0	\$0.0
OP0002		MEJORAMIENTO DE VIVIENDAS, CONSTRUCCIÓN DE LETRINAS CON FOSA SÉPTICA, EN EL MUNICIPIO DE JONUTA, RA. LAS PALMAS (OP0028-REFERENDO 2022)	\$0.0	\$1,587.59	\$0.0	\$1,587.59	\$1,587.59	\$1,587.59	\$1,587.59	\$0.0	\$0.0	\$0.0
OP0003		MEJORAMIENTO DE VIVIENDAS, CONSTRUCCIÓN DE LETRINAS CON FOSA SÉPTICA, EN EL MUNICIPIO DE JONUTA, RA. SANTA ANITA DEL ROSARIO (OP0029-REFERENDO 2022)	\$0.0	\$737.87	\$0.0	\$737.87	\$737.87	\$737.87	\$737.87	\$0.0	\$0.0	\$0.0
OP0004		MEJORAMIENTO DE VIVIENDAS, CONSTRUCCIÓN DE BAÑO CON FOSA SÉPTICA, EN LA RANCHERÍA PUEBLO NUEVO, EN EL MUNICIPIO DE JONUTA, TABASCO (OP0033-REFERENDO 2022)	\$0.0	\$261,807.71	\$0.0	\$261,807.71	\$261,807.71	\$261,807.71	\$261,807.71	\$0.0	\$0.0	\$0.0
OP0006		MEJORAMIENTO DE VIVIENDAS, CONSTRUCCIÓN DE BAÑO CON FOSA SÉPTICA, EN LA RANCHERÍA VENUSTIANO CARRANZA (EL PALONAL), EN EL MUNICIPIO DE JONUTA, TABASCO (OP0034-REFERENDO 2022)	\$0.0	\$261,807.71	\$0.0	\$261,807.71	\$261,807.71	\$261,807.71	\$261,807.71	\$0.0	\$0.0	\$0.0
OP0008		MEJORAMIENTO DE VIVIENDAS, CONSTRUCCIÓN DE BAÑO CON FOSA SÉPTICA, EN LA RANCHERÍA TORNO LARGO 2DA. SECCIÓN, EN EL MUNICIPIO DE JONUTA, TABASCO (OP0065-REFERENDO 2022)	\$0.0	\$208,647.08	\$0.0	\$208,647.08	\$208,647.08	\$208,647.08	\$208,647.08	\$0.0	\$0.0	\$0.0
OP0007		MEJORAMIENTO DE VIVIENDAS, CONSTRUCCIÓN DE BAÑO CON FOSA SÉPTICA, EN LA RANCHERÍA TORNO LARGO 3RA. SECCIÓN, EN EL MUNICIPIO DE JONUTA, TABASCO (OP0066-REFERENDO 2022)	\$0.0	\$104,323.54	\$0.0	\$104,323.54	\$104,323.54	\$104,323.54	\$104,323.54	\$0.0	\$0.0	\$0.0
OP0008		MEJORAMIENTO DE VIVIENDAS, CONSTRUCCIÓN DE BAÑO CON FOSA SÉPTICA, EN LA RANCHERÍA TORNO LARGO 4TA. SECCIÓN, EN EL MUNICIPIO DE JONUTA, TABASCO (OP0067-REFERENDO 2022)	\$0.0	\$52,161.77	\$0.0	\$52,161.77	\$52,161.77	\$52,161.77	\$52,161.77	\$0.0	\$0.0	\$0.0
OP0009		MEJORAMIENTO DE VIVIENDAS, CONSTRUCCIÓN DE BAÑO CON FOSA SÉPTICA, EN LA RANCHERÍA QUINCE DE MAYO, EN EL MUNICIPIO DE JONUTA, TABASCO (OP0058-REFERENDO 2022)	\$0.0	\$52,161.77	\$0.0	\$52,161.77	\$52,161.77	\$52,161.77	\$52,161.77	\$0.0	\$0.0	\$0.0
OP0010		MEJORAMIENTO DE VIVIENDAS, CONSTRUCCIÓN DE BAÑO CON FOSA SÉPTICA, EN LA RANCHERÍA COROZAL RÍO, EN EL MUNICIPIO DE JONUTA, TABASCO (OP0069-REFERENDO 2022)	\$0.0	\$104,323.54	\$0.0	\$104,323.54	\$104,323.54	\$104,323.54	\$104,323.54	\$0.0	\$0.0	\$0.0
OP0011		MEJORAMIENTO DE VIVIENDAS, CONSTRUCCIÓN DE BAÑO CON FOSA SÉPTICA, EN LA RANCHERÍA CUYO DE GUADALUPE, EN EL MUNICIPIO DE JONUTA, TABASCO (OP0070-REFERENDO 2022)	\$0.0	\$365,426.79	\$0.0	\$365,426.79	\$365,426.79	\$365,426.79	\$365,426.79	\$0.0	\$0.0	\$0.0
OP0012		MEJORAMIENTO DE VIVIENDAS, CONSTRUCCIÓN DE BAÑO CON FOSA SÉPTICA, EN LA RANCHERÍA EL BARRIAL, EN EL MUNICIPIO DE JONUTA, TABASCO (OP0071-REFERENDO 2022)	\$0.0	\$156,611.48	\$0.0	\$156,611.48	\$156,611.48	\$156,611.48	\$156,611.48	\$0.0	\$0.0	\$0.0
OP0013		MEJORAMIENTO DE VIVIENDAS, REHABILITACIÓN DE TECHOS, EN LA RANCHERÍA TORNO LARGO 2DA. SECCIÓN, EN EL MUNICIPIO DE JONUTA, TABASCO (OP0064-REFERENDO 2022)	\$0.0	\$37,708.65	\$0.0	\$37,708.65	\$37,708.65	\$37,708.65	\$37,708.65	\$0.0	\$0.0	\$0.0
OP0014		MEJORAMIENTO DE VIVIENDAS, REHABILITACIÓN DE TECHOS, EN LA RANCHERÍA TORNO LARGO 3RA. SECCIÓN, EN EL MUNICIPIO DE JONUTA, TABASCO (OP0065-REFERENDO 2022)	\$0.0	\$25,139.10	\$0.0	\$25,139.10	\$25,139.10	\$25,139.10	\$25,139.10	\$0.0	\$0.0	\$0.0
OP0015		MEJORAMIENTO DE VIVIENDAS, REHABILITACIÓN DE TECHOS, EN LA RANCHERÍA TORNO LARGO 4TA. SECCIÓN, EN EL MUNICIPIO DE JONUTA, TABASCO (OP0066-REFERENDO 2022)	\$0.0	\$12,569.55	\$0.0	\$12,569.55	\$12,569.55	\$12,569.55	\$12,569.55	\$0.0	\$0.0	\$0.0
OP0016		MEJORAMIENTO DE VIVIENDAS, REHABILITACIÓN DE TECHOS, EN LA RANCHERÍA QUINCE DE MAYO, EN EL MUNICIPIO DE JONUTA, TABASCO (OP0067-REFERENDO 2022)	\$0.0	\$25,139.10	\$0.0	\$25,139.10	\$25,139.10	\$25,139.10	\$25,139.10	\$0.0	\$0.0	\$0.0
OP0017		MEJORAMIENTO DE VIVIENDAS, REHABILITACIÓN DE TECHOS, EN LA RANCHERÍA COROZAL RÍO, EN EL MUNICIPIO DE JONUTA, TABASCO (OP0068-REFERENDO 2022)	\$0.0	\$37,708.65	\$0.0	\$37,708.65	\$37,708.65	\$37,708.65	\$37,708.65	\$0.0	\$0.0	\$0.0
OP0018		MEJORAMIENTO DE VIVIENDAS, REHABILITACIÓN DE TECHOS, EN LA RANCHERÍA LÁZARO CÁRDENAS, EN EL MUNICIPIO DE JONUTA, TABASCO (OP0074-REFERENDO 2022)	\$0.0	\$62,607.97	\$0.0	\$62,607.97	\$62,607.97	\$62,607.97	\$62,607.97	\$0.0	\$0.0	\$0.0
OP0019		MEJORAMIENTO DE VIVIENDAS, REHABILITACIÓN DE TECHOS, EN LA RANCHERÍA TRINIDAD Y CATALINA 1RA. SECCIÓN, EN EL MUNICIPIO DE JONUTA, TABASCO (OP0075-REFERENDO 2022)	\$0.0	\$62,607.97	\$0.0	\$62,607.97	\$62,607.97	\$62,607.97	\$62,607.97	\$0.0	\$0.0	\$0.0

**GASTO POR PROGRAMAS Y PROYECTOS  
AL MES DE: MARZO DE 2023**

P.P.	U.R.	DESCRIPCION	AUTORIZADO	ADECUACIONES		MODIFICADO	DEVENGADO	EJERCIDO	PAGADO	SALDOS	
				AMPLIACIONES	REDUCCIONES					SUBEJERCIDO	DEVENGADO POR EJERCER
OP0020		MEJORAMIENTO DE VIVIENDAS, REHABILITACION DE TECHOS, EN LA RANCHERIA SAN FELIPE, EN EL MUNICIPIO DE JONILTA, TABASCO (OP0176-REFERENCIO 2022)	\$0.0	\$62,607.97	\$0.0	\$62,607.97	\$62,607.97	\$62,607.97	\$62,607.97	\$0.0	\$0.0
OP0021		MEJORAMIENTO DE VIVIENDAS, REHABILITACION DE TECHOS, EN LA RANCHERIA TRINIDAD Y CATALINA 2DA SECCION, EN EL MUNICIPIO DE JONILTA, TABASCO (OP0177-REFERENCIO 2022)	\$0.0	\$62,607.97	\$0.0	\$62,607.97	\$62,607.97	\$62,607.97	\$62,607.97	\$0.0	\$0.0
OP0022		MEJORAMIENTO DE VIVIENDAS, CONSTRUCCION DE PISO FIRME, EN LA RANCHERIA TORNO LARGO 2DA SECCION, EN EL MUNICIPIO DE JONILTA, TABASCO (OP0182-REFERENCIO 2022)	\$0.0	\$73,266.36	\$0.0	\$73,266.36	\$73,266.36	\$73,266.36	\$73,266.36	\$0.0	\$0.0
OP0023		MEJORAMIENTO DE VIVIENDAS, CONSTRUCCION DE PISO FIRME, EN LA RANCHERIA TORNO LARGO 3RA SECCION, EN EL MUNICIPIO DE JONILTA, TABASCO (OP0183-REFERENCIO 2022)	\$0.0	\$48,844.24	\$0.0	\$48,844.24	\$48,844.24	\$48,844.24	\$48,844.24	\$0.0	\$0.0
OP0024		MEJORAMIENTO DE VIVIENDAS, CONSTRUCCION DE PISO FIRME, EN LA RANCHERIA TORNO LARGO 4TA SECCION, EN EL MUNICIPIO DE JONILTA, TABASCO (OP0184-REFERENCIO 2022)	\$0.0	\$36,633.18	\$0.0	\$36,633.18	\$36,633.18	\$36,633.18	\$36,633.18	\$0.0	\$0.0
OP0025		MEJORAMIENTO DE VIVIENDAS, CONSTRUCCION DE PISO FIRME, EN LA RANCHERIA QUINCE DE MAYO, EN EL MUNICIPIO DE JONILTA, TABASCO (OP0185-REFERENCIO 2022)	\$0.0	\$48,844.24	\$0.0	\$48,844.24	\$48,844.24	\$48,844.24	\$48,844.24	\$0.0	\$0.0
OP0026		MEJORAMIENTO DE VIVIENDAS, CONSTRUCCION DE PISO FIRME, EN LA RANCHERIA COROZAL RIO, EN EL MUNICIPIO DE JONILTA, TABASCO (OP0186-REFERENCIO 2022)	\$0.0	\$36,633.18	\$0.0	\$36,633.18	\$36,633.18	\$36,633.18	\$36,633.18	\$0.0	\$0.0
OP0042		MEJORAMIENTO DE VIVIENDAS, REHABILITACION DE TECHOS, EN LA RANCHERIA ZAPOTAL 1RA SECCION A, EN EL MUNICIPIO DE JONILTA, TABASCO (OP0197-REFERENCIO 2022)	\$0.0	\$213,682.42	\$0.0	\$213,682.42	\$213,682.42	\$213,682.42	\$213,682.42	\$0.0	\$0.0
OP0043		MEJORAMIENTO DE VIVIENDAS, REHABILITACION DE TECHOS, EN LA CIUDAD DE JONILTA, EN EL MUNICIPIO DE JONILTA, TABASCO (OP0198-REFERENCIO 2022)	\$0.0	\$553,060.38	\$0.0	\$553,060.38	\$553,060.38	\$553,060.38	\$553,060.38	\$0.0	\$0.0
OP0044		MEJORAMIENTO DE VIVIENDAS, REHABILITACION DE TECHOS, EN LA RANCHERIA PLAYA CHIQUITA 1RA SECCION A, EN EL MUNICIPIO DE JONILTA, TABASCO (OP0199-REFERENCIO 2022)	\$0.0	\$789,496.73	\$0.0	\$789,496.73	\$789,496.73	\$789,496.73	\$789,496.73	\$0.0	\$0.0
OP0045		MEJORAMIENTO DE VIVIENDAS, REHABILITACION DE TECHOS, EN LA RANCHERIA PLAYA CHIQUITA 2DA SECCION, EN EL MUNICIPIO DE JONILTA, TABASCO (OP0190-REFERENCIO 2022)	\$0.0	\$463,672.68	\$0.0	\$463,672.68	\$463,672.68	\$463,672.68	\$463,672.68	\$0.0	\$0.0
OP0046		MEJORAMIENTO DE VIVIENDAS, REHABILITACION DE TECHOS, EN LA RANCHERIA LOS GILES, EN EL MUNICIPIO DE JONILTA, TABASCO (OP0131-REFERENCIO 2022)	\$0.0	\$175,443.72	\$0.0	\$175,443.72	\$175,443.72	\$175,443.72	\$175,443.72	\$0.0	\$0.0
OP0047		MEJORAMIENTO DE VIVIENDAS, REHABILITACION DE TECHOS, EN EL POBLADO LOS PAJAROS, EN EL MUNICIPIO DE JONILTA, TABASCO (OP0132-REFERENCIO 2022)	\$0.0	\$1,327,021.86	\$0.0	\$1,327,021.86	\$1,327,021.86	\$1,327,021.86	\$1,327,021.86	\$0.0	\$0.0
OP0048		MEJORAMIENTO DE VIVIENDAS, REHABILITACION DE TECHOS, EN LA RANCHERIA TRINIDAD Y CATALINA 1RA SECCION, EN EL MUNICIPIO DE JONILTA, TABASCO (OP0134-REFERENCIO 2022)	\$0.0	\$263,165.57	\$0.0	\$263,165.57	\$263,165.57	\$263,165.57	\$263,165.57	\$0.0	\$0.0
OP0049		MEJORAMIENTO DE VIVIENDAS, REHABILITACION DE TECHOS, EN LA RANCHERIA TRINIDAD Y CATALINA 2DA SECCION, EN EL MUNICIPIO DE JONILTA, TABASCO (OP0135-REFERENCIO 2022)	\$0.0	\$476,204.38	\$0.0	\$476,204.38	\$476,204.38	\$476,204.38	\$476,204.38	\$0.0	\$0.0
OP0050		MEJORAMIENTO DE VIVIENDAS, REHABILITACION DE TECHOS, EN LA RANCHERIA TRINIDAD Y CATALINA 3RA SECCION, EN EL MUNICIPIO DE JONILTA, TABASCO (OP0136-REFERENCIO 2022)	\$0.0	\$250,633.89	\$0.0	\$250,633.89	\$250,633.89	\$250,633.89	\$250,633.89	\$0.0	\$0.0
OP0051		MEJORAMIENTO DE VIVIENDAS, REHABILITACION DE TECHOS, EN LA RANCHERIA LOS BUCHECOS, EN EL MUNICIPIO DE JONILTA, TABASCO (OP0137-REFERENCIO 2022)	\$0.0	\$475,245.26	\$0.0	\$475,245.26	\$475,245.26	\$475,245.26	\$475,245.26	\$0.0	\$0.0
OP0052		OP0138 MEJORAMIENTO DE VIVIENDAS, REHABILITACION DE TECHOS, EN LA RANCHERIA EL PITERO, EN EL MUNICIPIO DE JONILTA, TABASCO (OP0138-REFERENCIO 2022)	\$0.0	\$112,557.78	\$0.0	\$112,557.78	\$112,557.78	\$112,557.78	\$112,557.78	\$0.0	\$0.0
OP0053		MEJORAMIENTO DE VIVIENDAS, REHABILITACION DE TECHOS, EN LA RANCHERIA TOMAS GARRIDO CANABAL (EL RINCON), EN EL MUNICIPIO DE JONILTA, TABASCO (OP0139-REFERENCIO 2022)	\$0.0	\$112,557.78	\$0.0	\$112,557.78	\$112,557.78	\$112,557.78	\$112,557.78	\$0.0	\$0.0
OP0054		MEJORAMIENTO DE VIVIENDAS, REHABILITACION DE TECHOS, EN LA RANCHERIA LA FRUTILLA (SAN ANGEL), EN EL MUNICIPIO DE JONILTA, TABASCO (OP0140-REFERENCIO 2022)	\$0.0	\$112,557.78	\$0.0	\$112,557.78	\$112,557.78	\$112,557.78	\$112,557.78	\$0.0	\$0.0
OP0055		MEJORAMIENTO DE VIVIENDAS, REHABILITACION DE TECHOS EN LA RANCHERIA PLAYA CHIQUITA EL CUYO, EN EL MUNICIPIO DE JONILTA, TABASCO (OP0141-REFERENCIO 2022)	\$0.0	\$312,661.35	\$0.0	\$312,661.35	\$312,661.35	\$312,661.35	\$312,661.35	\$0.0	\$0.0
K024		ADQUISICION DE BIENES MUEBLES	\$0.0	\$57,000.00	\$0.0	\$57,000.00	\$55,100.00	\$55,100.00	\$55,100.00	\$1,900.00	\$0.0
AG005		EQUIPAMIENTO DE LA PRESIDENCIA MUNICIPAL	\$0.0	\$57,000.00	\$0.0	\$57,000.00	\$55,100.00	\$55,100.00	\$55,100.00	\$1,900.00	\$0.0
K040		Electrificación	\$2,028,423.69	\$1,689,914.68	-\$1,278,000.00	\$2,440,338.35	\$019,868.68	\$019,868.68	\$019,868.68	\$1,520,469.67	\$0.0

**GASTO POR PROGRAMAS Y PROYECTOS  
AL MES DE: MARZO DE 2023**

P.P.	U.R.	DESCRIPCION	AUTORIZADO	ADECUACIONES		MODIFICADO	DEVENGADO	EJERCIDO	PAGADO	SALDOS		
				AMPLIACIONES	REDUCCIONES					SUBEJERCIDO	POR DEVENGAR	DEVENGADO POR EJERCER
000074		PROGRAMA INTEGRAL DE MANTENIMIENTO PREVENTIVO Y CORRECTIVO DE LINEAS ELECTRICAS DE BAJA Y MEDIA TENSION EN EL MUNICIPIO	\$2,028,423.69	\$1,278,000.00	-\$1,278,000.00	\$2,028,423.69	\$507,954.02	\$507,954.02	\$507,954.02	\$1,520,469.67	\$0.00	\$0.00
000040		AMPLIACION DE LA RED DE ENERGIA ELECTRICA EN LA R. TORNO LARGO 4TA SECCION, EN EL MUNICIPIO DE JONUTA (OP0176-REFERENCIO 2022)	\$0.00	\$411,914.66	\$0.00	\$411,914.66	\$411,914.66	\$411,914.66	\$411,914.66	\$0.00	\$0.00	\$0.00
0001		Obligaciones Jurídicas Ineludibles	\$2,815,331.92	\$0.00	\$0.00	\$2,815,331.92	\$0.00	\$0.00	\$0.00	\$2,815,331.92	\$0.00	\$0.00
000005		PAGO DE OBLIGACIONES JURIDICAS INELUDIBLES	\$2,815,331.92	\$0.00	\$0.00	\$2,815,331.92	\$0.00	\$0.00	\$0.00	\$2,815,331.92	\$0.00	\$0.00
0002		Responsabilidades, Resoluciones Judiciales y Pago de Liquidaciones	\$2,815,331.92	\$0.00	\$0.00	\$2,815,331.92	\$814,957.68	\$814,957.68	\$814,957.68	\$2,200,374.24	\$0.00	\$0.00
000000		PAGO DE LAUDOS	\$2,815,331.92	\$0.00	\$0.00	\$2,815,331.92	\$814,957.68	\$814,957.68	\$814,957.68	\$2,200,374.24	\$0.00	\$0.00
0001		Actividades de Apoyo Administrativo	\$94,660,713.11	\$22,033,709.15	-\$19,849,266.06	\$96,865,136.18	\$23,792,381.25	\$23,883,812.45	\$23,303,756.56	\$73,027,754.93	\$52,473,241.02	\$108,568.80
000006		GASTO DE OPERACION DE LA DIRECCION DE DESARROLLO	\$8,885,692.26	\$505,762.17	-\$700,424.05	\$8,691,030.38	\$1,849,005.68	\$1,849,005.68	\$1,796,621.50	\$6,842,024.70	\$6,968,518.39	\$0.00
000007		GASTO DE OPERACION DE LA DIRECCION DE FOMENTO ECONOMICO Y TURISMO	\$3,037,229.05	\$6,271.62	-\$175,846.49	\$2,867,654.18	\$643,591.74	\$643,591.74	\$630,152.86	\$2,224,062.44	\$2,364,412.08	\$0.00
000008		GASTO DE OPERACION DE LA DIRECCION DE OBRAS, ORDENAMIENTO TERRITORIAL Y SERVICIOS MUNICIPALES	\$33,862,712.15	\$2,468,841.04	-\$1,114,864.31	\$35,216,688.88	\$7,489,530.21	\$7,489,530.21	\$7,263,996.32	\$27,727,138.67	\$26,626,874.24	\$0.00
000010		GASTO DE OPERACION DE LA DIRECCION DE ADMINISTRACION (PAR)	\$38,760,431.18	\$12,481,932.16	-\$17,092,416.31	\$34,149,947.03	\$11,215,806.17	\$11,215,806.17	\$11,131,399.87	\$22,934,140.86	\$11,570,485.07	\$0.00
000011		GASTO DE OPERACION DE LA DIRECCION DE ASUNTOS JURIDICOS	\$3,594,891.96	\$115,687.55	-\$155,045.68	\$3,555,533.83	\$744,958.38	\$744,958.38	\$731,400.19	\$2,810,575.45	\$2,809,501.85	\$0.00
000075		GASTO DE OPERACION DE LA DIRECCION DE ADMINISTRACION (IG)	\$2,780,841.42	\$128,731.86	-\$128,731.86	\$2,780,841.42	\$875,620.80	\$767,052.00	\$757,417.53	\$1,905,220.62	\$463,043.95	\$108,568.80
000076		GASTO DE OPERACION DE LA DIRECCION DE ADMINISTRACION (FIV)	\$3,483,830.00	\$18,428.56	-\$481,937.38	\$3,020,321.18	\$645,449.07	\$645,449.07	\$645,449.07	\$2,374,872.11	\$0.00	\$0.00
000078		GASTO DE OPERACION DE LA DIRECCION DE ADMINISTRACION (TRANSITO)	\$275,085.09	\$0.00	\$0.00	\$275,085.09	\$0.00	\$0.00	\$0.00	\$275,085.09	\$0.00	\$0.00
000107		ARRENDAMIENTO DE EQUIPO DE TRANSPORTE PARA LA VERIFICACION Y SEGUIMIENTO DE LAS OBRAS FINANCIADAS CON RECURSOS DEL FAIS 2023 CORRESPONDIENTE A:	\$0.00	\$1,978,515.20	\$0.00	\$1,978,515.20	\$328,419.20	\$328,419.20	\$328,419.20	\$1,650,096.00	\$1,642,096.00	\$0.00
000111		GASTOS DE OPERACION DE LA DIRECCION DE ADMINISTRACION (REMANENTE)	\$0.00	\$4,214,242.55	\$0.00	\$4,214,242.55	\$0.00	\$0.00	\$0.00	\$4,214,242.55	\$0.00	\$0.00
000121		GASTO DE OPERACION DE LA DIRECCION DE DESARROLLO (PARTICIPACIONES REMANENTE 2022)	\$0.00	\$10,020.00	\$0.00	\$10,020.00	\$0.00	\$0.00	\$0.00	\$10,020.00	\$0.00	\$0.00
000122		GASTO DE OPERACION DE LA DIRECCION DE FOMENTO ECONOMICO Y TURISMO (PARTICIPACIONES REMANENTE 2022)	\$0.00	\$105,276.44	\$0.00	\$105,276.44	\$0.00	\$0.00	\$0.00	\$105,276.44	\$28,309.44	\$0.00
0001		Desastres Naturales	\$1,850,000.00	\$0.00	\$0.00	\$1,850,000.00	\$0.00	\$0.00	\$0.00	\$1,850,000.00	\$0.00	\$0.00
000087		FONDO DE PREVENCION DE DESASTRES NATURALES	\$1,850,000.00	\$0.00	\$0.00	\$1,850,000.00	\$0.00	\$0.00	\$0.00	\$1,850,000.00	\$0.00	\$0.00
0001		Transparencia y Rendición de Cuentas	\$352,869.45	\$0.00	-\$6,132.83	\$346,736.62	\$72,054.82	\$72,054.82	\$70,706.44	\$274,681.80	\$274,681.80	\$0.00
000020		GASTO DE OPERACION DE LA UNIDAD DE TRANSPARENCIA	\$352,869.45	\$0.00	-\$6,132.83	\$346,736.62	\$72,054.82	\$72,054.82	\$70,706.44	\$274,681.80	\$274,681.80	\$0.00
0002		Combato a la Corrupción e Impunidad	\$2,710,686.51	\$18,802.15	-\$1,276.71	\$2,735,411.95	\$811,810.65	\$811,810.65	\$801,623.41	\$2,123,601.30	\$2,120,456.52	\$0.00





**GASTO POR PROGRAMAS Y PROYECTOS  
 AL MES DE: MARZO DE 2023**

P.P.	U.R.	DESCRIPCION	AUTORIZADO	ADECUACIONES		MODIFICADO	DEVENGADO	EJERCIDO	PAGADO	SALDOS		
				AMPLIACIONES	REDUCCIONES					SUBEJERCIDO	DEVENGADO POR EJERCER	
00005		GASTO DE OPERACIÓN DE LA CONTRALORIA MUNICIPAL	\$2,716,886.51	\$19,802.15	-\$1,276.71	\$2,735,411.95	\$611,810.65	\$611,810.65	\$601,623.41	\$2,123,601.30	\$2,120,456.52	\$0.0
P007		Diseño y Conducción de la Política de Gasto Público	\$108,167,502.94	\$35,379,108.88	-\$83,283,178.34	\$60,283,433.58	\$848,136.95	\$848,136.95	\$834,455.89	\$59,434,206.61	\$2,986,454.21	\$0.0
00004		GASTO DE OPERACIÓN DE LA DIRECCIÓN DE PROGRAMACIÓN	\$3,801,451.10	\$124,488.41	-\$150,363.57	\$3,775,575.94	\$785,858.09	\$785,858.09	\$771,177.03	\$2,989,717.85	\$2,986,454.21	\$0.0
00007		EROGACIONES COMPLEMENTARIAS PARTICIPACIONES	\$451,082.02	\$3,764,310.11	-\$4,209,281.53	\$6,110.60	\$0.0	\$0.0	\$0.0	\$6,110.60	\$0.0	\$0.0
00085		EROGACIONES COMPLEMENTARIAS CONVENIO TRANSITO	\$68,898.70	\$0.0	\$0.0	\$68,898.70	\$0.0	\$0.0	\$0.0	\$68,898.70	\$0.0	\$0.0
00086		EROGACIONES COMPLEMENTARIAS CONVENIO CEAS	\$52,804.01	\$0.0	-\$9,433.07	\$43,370.94	\$0.0	\$0.0	\$0.0	\$43,370.94	\$0.0	\$0.0
00087		EROGACIONES COMPLEMENTARIAS FIV	\$67,458.80	\$1,004,720.82	-\$1,089,428.69	\$2,749.93	\$0.0	\$0.0	\$0.0	\$2,749.93	\$0.0	\$0.0
00088		EROGACIONES COMPLEMENTARIAS FII	\$39,432,995.00	\$0.0	-\$46,438,985.04	\$52,994,009.96	\$0.0	\$0.0	\$0.0	\$52,994,009.96	\$0.0	\$0.0
00090		EROGACIONES COMPLEMENTARIAS HIDROCARBUROS MARITIMOS	\$1,283,592.31	\$0.0	-\$591,306.09	\$292,286.22	\$0.0	\$0.0	\$0.0	\$292,286.22	\$0.0	\$0.0
00090		EROGACIONES COMPLEMENTARIAS HIDROCARBUROS TERRESTRE	\$2,689,221.00	\$0.0	-\$80,000.00	\$2,609,221.00	\$0.0	\$0.0	\$0.0	\$2,609,221.00	\$0.0	\$0.0
00091		EROGACIONES COMPLEMENTARIAS INGRESOS DE GESTIÓN	\$340,000.00	\$0.0	-\$40,559.70	\$299,440.30	\$0.0	\$0.0	\$0.0	\$299,440.30	\$0.0	\$0.0
00092		EROGACIONES COMPLEMENTARIAS PARTICIPACIONES (REMANENTE 2022).	\$0.0	\$5,305,520.92	-\$5,269,736.14	\$35,784.78	\$0.0	\$0.0	\$0.0	\$35,784.78	\$0.0	\$0.0
00093		EROGACIONES COMPLEMENTARIAS CONVENIO CEAS (REMANENTE 2022).	\$0.0	\$211,412.05	-\$211,412.05	\$0.0	\$0.0	\$0.0	\$0.0	\$0.0	\$0.0	\$0.0
00095		EROGACIONES COMPLEMENTARIAS PROD. HIDROCARBUROS (REMANENTE 2022).	\$0.0	\$134,302.00	-\$134,302.00	\$0.0	\$0.0	\$0.0	\$0.0	\$0.0	\$0.0	\$0.0
00096		EROGACIONES COMPLEMENTARIAS PROD. HIDROCARBUROS EN REGIONES MARITIMAS (REMANENTE 2022).	\$0.0	\$127,909.00	-\$56,800.00	\$71,109.00	\$0.0	\$0.0	\$0.0	\$71,109.00	\$0.0	\$0.0
00097		EROGACIONES COMPLEMENTARIAS FEIEF (REMANENTE 2022).	\$0.0	\$4,166.00	\$0.0	\$4,166.00	\$0.0	\$0.0	\$0.0	\$4,166.00	\$0.0	\$0.0
00098		EROGACIONES COMPLEMENTARIAS (IG). (REMANENTE 2022).	\$0.0	\$78,448.80	-\$63,278.86	\$15,168.04	\$0.0	\$0.0	\$0.0	\$15,168.04	\$0.0	\$0.0
00099		EROGACIONES COMPLEMENTARIAS FII (FISM). (REFRENDO 2022).	\$0.0	\$24,548,449.16	-\$24,548,449.16	\$0.0	\$0.0	\$0.0	\$0.0	\$0.0	\$0.0	\$0.0
00100		EROGACIONES COMPLEMENTARIAS CONV-TRANS (REMANENTE 2022).	\$0.0	\$9,921.73	-\$9,841.44	\$80.29	\$0.0	\$0.0	\$0.0	\$80.29	\$0.0	\$0.0
00102		EROGACIONES COMPLEMENTARIAS PARTICIPACIONES (ANTICIPO 2022). (REMANENTE 2022).	\$0.0	\$2,183.00	\$0.0	\$2,183.00	\$0.0	\$0.0	\$0.0	\$2,183.00	\$0.0	\$0.0
00100		GASTO DE OPERACIÓN DE LA DIRECCIÓN DE FINANZAS PARA PAGO DE INTERESES GENERADOS. (REMANENTE I.G. 2022).	\$0.0	\$63,278.86	\$0.0	\$63,278.86	\$63,278.86	\$63,278.86	\$63,278.86	\$0.0	\$0.0	\$0.0
P008		Administración Tributaria	\$400,000.00	\$0.0	\$0.0	\$400,000.00	\$162,722.15	\$162,722.15	\$162,722.15	\$237,277.85	\$77,000.00	\$0.0
00099		INCENTIVOS FISCALES	\$400,000.00	\$0.0	\$0.0	\$400,000.00	\$162,722.15	\$162,722.15	\$162,722.15	\$237,277.85	\$77,000.00	\$0.0
P009		Evaluación del Desempeño	\$800,000.00	\$0.0	\$0.0	\$800,000.00	\$0.0	\$0.0	\$0.0	\$800,000.00	\$0.0	\$0.0

**GASTO POR PROGRAMAS Y PROYECTOS  
AL MES DE: MARZO DE 2023**

P.P.	U.R.	DESCRIPCION	AUTORIZADO	ADECUACIONES		MODIFICADO	DEVENGADO	EJERCIDO	PAGADO	SALDOS		
				AMPLIACIONES	REDUCCIONES					SUBEJERCIDO	DEVENGADO POR EJERCER	
00070		PROGRAMA DE EVALUACIÓN DEL DESEMPEÑO	\$800,000.00	\$0.0	\$0.0	\$800,000.00	\$0.0	\$0.0	\$0.0	\$600,000.00	\$0.0	\$0.0
P010		ADMINISTRACIÓN PROGRAMÁTICA Y PRESUPUESTAL	\$0.0	\$67,512.00	-\$67,512.00	\$0.0	\$0.0	\$0.0	\$0.0	\$0.0	\$0.0	\$0.0
00017		CONVENIO DE FONDO PARA ENTIDADES FEDERATIVAS Y MUNICIPIOS PRODUCTORES DE HIDROCARBUROS (REMANENTE)	\$0.0	\$67,512.00	-\$67,512.00	\$0.0	\$0.0	\$0.0	\$0.0	\$0.0	\$0.0	\$0.0
P019		Coordinación de la Gestión Gubernamental	\$38,863,065.72	\$2,127,508.44	-\$2,752,918.39	\$38,037,655.77	\$8,205,866.46	\$8,205,866.46	\$6,020,555.35	\$29,851,769.31	\$29,112,484.98	\$0.0
00001		GASTO DE OPERACIÓN DE PRESIDENCIA MUNICIPAL	\$21,128,316.61	\$824,256.42	-\$853,320.35	\$21,099,252.68	\$4,677,118.20	\$4,677,118.20	\$4,555,262.45	\$16,422,134.48	\$16,344,841.05	\$0.0
00002		GASTO DE OPERACIÓN DE LA SECRETARÍA DEL AYUNTAMIENTO	\$11,142,942.83	\$892,535.69	-\$1,659,032.56	\$10,376,445.96	\$2,275,904.77	\$2,275,904.77	\$2,217,822.93	\$8,100,541.19	\$8,762,801.50	\$0.0
00017		GASTO DE OPERACIÓN DE LA COORDINACIÓN DE COMUNICACIÓN SOCIAL	\$2,030,536.99	\$0.0	-\$1,265.94	\$1,979,331.05	\$375,052.43	\$375,052.43	\$365,658.91	\$1,604,276.62	\$1,604,276.62	\$0.0
00022		GASTOS DE OPERACIÓN DE LA COORDINACIÓN DE DELEGADOS	\$3,076,641.07	\$14,673.78	-\$4,731.32	\$3,086,583.53	\$696,405.39	\$696,405.39	\$696,405.39	\$2,390,176.14	\$2,390,176.14	\$0.0
00006		APOYO A CENTROS RELIGIOSOS	\$1,000,000.00	\$0.0	\$0.0	\$1,000,000.00	\$0.0	\$0.0	\$0.0	\$1,000,000.00	\$0.0	\$0.0
00042		GASTO DE OPERACIÓN DE PRESIDENCIA MUNICIPAL (IG)	\$180,000.00	\$30,000.00	-\$30,000.00	\$180,000.00	\$0.0	\$0.0	\$0.0	\$180,000.00	\$0.0	\$0.0
00005		GASTO DE OPERACIÓN DE LA SECRETARÍA DEL AYUNTAMIENTO (IG)	\$124,628.22	\$195,000.00	-\$154,628.22	\$165,000.00	\$165,000.00	\$165,000.00	\$165,000.00	\$0.0	\$0.0	\$0.0
00014		GASTO DE OPERACIÓN DE LA SECRETARÍA DEL AYUNTAMIENTO (PARTICIPACIONES REMANENTE 2022)	\$0.0	\$114,242.55	\$0.0	\$114,242.55	\$16,385.67	\$16,385.67	\$16,385.67	\$97,856.88	\$10,385.67	\$0.0
00015		DOTACIÓN DE INSUMOS PARA EL EQUIPAMIENTO DEL SISTEMA DE PROTECCIÓN CIVIL (REMANENTE)	\$0.0	\$56,800.00	\$0.0	\$56,800.00	\$0.0	\$0.0	\$0.0	\$56,800.00	\$0.0	\$0.0
P025		Administración Financiera	\$12,402,616.84	\$1,479,811.85	-\$1,097,389.91	\$12,785,038.58	\$3,146,651.27	\$3,146,651.27	\$3,113,969.42	\$9,838,187.31	\$8,969,031.00	\$0.0
00003		GASTO DE OPERACIÓN DE LA DIRECCIÓN DE FINANZAS	\$12,317,616.84	\$743,474.73	-\$1,097,389.91	\$11,963,701.66	\$3,146,663.35	\$3,146,663.35	\$3,113,781.50	\$8,817,038.31	\$8,969,031.00	\$0.0
00077		GASTO DE OPERACIÓN DE LA DIRECCIÓN DE FINANZAS (IG)	\$85,000.00	\$187.92	\$0.0	\$85,187.92	\$187.92	\$187.92	\$187.92	\$85,000.00	\$0.0	\$0.0
00012		GASTO DE OPERACIÓN DE LA DIRECCIÓN DE FINANZAS (REMANENTE)	\$0.0	\$736,149.00	\$0.0	\$736,149.00	\$0.0	\$0.0	\$0.0	\$736,149.00	\$0.0	\$0.0
<b>TOTAL</b>			<b>\$384,790,740.64</b>	<b>\$143,370,545.60</b>	<b>-\$112,880,722.84</b>	<b>\$395,280,563.40</b>	<b>\$86,791,781.06</b>	<b>\$86,474,400.95</b>	<b>\$85,045,538.44</b>	<b>\$308,489,762.34</b>	<b>\$174,830,637.79</b>	<b>\$317,380.11</b>

**DIRECTOR DE PROGRAMACIÓN**  
  
  
 \_\_\_\_\_  
**LIC. JOSE FRANCISCO PAYRO TREJO**

**PRESIDENTE MUNICIPAL**  
  
  
 \_\_\_\_\_  
**LIC. ERIC ROBERT GARRIDO ARGUEZ**

Formato 6 a) Estado Analítico del Ejercicio del Presupuesto de Egresos Detallado - LDF



Municipio de Jonuta, Tabasco (a)  
 Estado Analítico del Ejercicio del Presupuesto de Egresos Detallado - LDF  
 Clasificación por Objeto del Gasto (Capítulo y Concepto)  
 Del 01 de enero al 31 de marzo de 2023  
 (PESOS)

Concepto (c)	Egresos					Subejercicio (e)
	Aprobado (d)	Ampliaciones/ (Reducciones)	Modificado	Devengado	Pagado	
<b>I. Gasto No Etiquetado (IA+B+C+D+E+F+G+H)</b>	<b>139,564,187.00</b>	<b>23,243,645.18</b>	<b>162,807,832.18</b>	<b>32,419,955.69</b>	<b>32,208,635.54</b>	<b>130,387,876.49</b>
<b>A. Servicios Personales (A=a1+a2+a3+a4+a5+a6+a7)</b>	<b>26,277,761.21</b>	<b>124,020.09</b>	<b>26,401,781.30</b>	<b>5,474,463.59</b>	<b>5,298,947.10</b>	<b>20,927,317.71</b>
a1) Remuneraciones al Personal de Carácter Permanente	8,616,462.28	-14,140.26	8,602,322.02	2,033,554.40	2,033,554.40	6,568,767.62
a2) Remuneraciones al Personal de Carácter Transitorio	0.00	0.00	0.00	0.00	0.00	0.00
a3) Remuneraciones Adicionales y Especiales	10,392,233.24	65,706.12	10,457,939.36	1,647,368.49	1,647,368.49	8,810,570.87
a4) Seguridad Social	2,416,240.20	-3,214.48	2,413,025.72	712,335.50	536,819.01	1,700,690.22
a5) Otras Prestaciones Sociales y Económicas	4,415,892.77	56,576.38	4,472,469.15	971,845.07	971,845.07	3,500,624.08
a6) Previsiones	0.00	15,511.25	15,511.25	0.00	0.00	15,511.25
a7) Pago de Estímulos a Servidores Públicos	436,932.72	3,581.08	440,513.80	109,360.13	109,360.13	331,153.67
<b>B. Materiales y Suministros (B=b1+b2+b3+b4+b5+b6+b7+b8+b9)</b>	<b>6,054,220.38</b>	<b>1,584,948.44</b>	<b>7,639,168.82</b>	<b>1,032,114.18</b>	<b>996,310.52</b>	<b>6,607,054.64</b>
b1) Materiales de Administración, Emisión de Documentos y Artículos Oficiales	96,463.36	-19,380.00	77,083.36	16,349.30	9,473.14	60,734.06
b2) Alimentos y Utensilios	0.00	0.00	0.00	0.00	0.00	0.00
b3) Materias Primas y Materiales de Producción y Comercialización	0.00	0.00	0.00	0.00	0.00	0.00
b4) Materiales y Artículos de Construcción y de Reparación	1,692,459.41	1,293,003.00	2,985,462.41	516,609.70	516,609.70	2,468,852.71
b5) Productos Químicos, Farmacéuticos y de Laboratorio	520,712.42	0.00	520,712.42	189,416.55	160,489.05	331,295.87
b6) Combustibles, Lubricantes y Aditivos	1,595,384.59	4,593.60	1,599,978.19	226,024.56	226,024.56	1,373,953.63
b7) Vestuario, Blancos, Prendas de Protección y Artículos Deportivos	1,918,714.00	0.00	1,918,714.00	3,711.64	3,711.64	1,915,002.36
b8) Materiales y Suministros Para Seguridad	0.00	232,116.00	232,116.00	0.00	0.00	232,116.00
b9) Herramientas, Refacciones y Accesorios Menores	230,486.60	74,615.84	305,102.44	80,002.43	80,002.43	225,100.01
<b>C. Servicios Generales (C=c1+c2+c3+c4+c5+c6+c7+c8+c9)</b>	<b>2,359,235.59</b>	<b>1,249,489.43</b>	<b>3,608,725.02</b>	<b>1,297,416.76</b>	<b>1,297,416.76</b>	<b>2,311,308.26</b>
c1) Servicios Básicos	1,500,000.00	-1,216,536.82	283,463.18	0.00	0.00	283,463.18
c2) Servicios de Arrendamiento	219,172.92	2,235,234.20	2,454,407.12	575,549.43	575,549.43	1,878,857.69
c3) Servicios Profesionales, Científicos, Técnicos y Otros Servicios	0.00	0.00	0.00	0.00	0.00	0.00
c4) Servicios Financieros, Bancarios y Comerciales	313,408.00	18,428.56	331,836.56	331,836.56	331,836.56	0.00
c5) Servicios de Instalación, Reparación, Mantenimiento y Conservación	326,654.67	188,731.49	515,386.16	366,407.77	366,407.77	148,978.39
c6) Servicios de Comunicación Social y Publicidad	0.00	0.00	0.00	0.00	0.00	0.00
c7) Servicios de Traslado y Viáticos	0.00	0.00	0.00	0.00	0.00	0.00
c8) Servicios Oficiales	0.00	0.00	0.00	0.00	0.00	0.00
c9) Otros Servicios Generales	0.00	23,632.00	23,632.00	23,623.00	23,623.00	9.00
<b>D. Transferencias, Asignaciones, Subsidios y Otras Ayudas (D=d1+d2+d3+d4+d5+d6+d7+d8+d9)</b>	<b>0.00</b>	<b>0.00</b>	<b>0.00</b>	<b>0.00</b>	<b>0.00</b>	<b>0.00</b>
d1) Transferencias Internas y Asignaciones al Sector Público	0.00	0.00	0.00	0.00	0.00	0.00
d2) Transferencias al Resto del Sector Público	0.00	0.00	0.00	0.00	0.00	0.00
d3) Subsidios y Subvenciones	0.00	0.00	0.00	0.00	0.00	0.00
d4) Ayudas Sociales	0.00	0.00	0.00	0.00	0.00	0.00
d5) Pensiones y Jubilaciones	0.00	0.00	0.00	0.00	0.00	0.00
d6) Transferencias a Fideicomisos, Mandatos y Otros Análogos	0.00	0.00	0.00	0.00	0.00	0.00
d7) Transferencias a la Seguridad Social	0.00	0.00	0.00	0.00	0.00	0.00
d8) Donativos	0.00	0.00	0.00	0.00	0.00	0.00
d9) Transferencias al Exterior	0.00	0.00	0.00	0.00	0.00	0.00
<b>E. Bienes Muebles, Inmuebles e Intangibles (E=e1+e2+e3+e4+e5+e6+e7+e8+e9)</b>	<b>1,278,000.00</b>	<b>-1,278,000.00</b>	<b>0.00</b>	<b>0.00</b>	<b>0.00</b>	<b>0.00</b>
e1) Mobiliario y Equipo de Administración	0.00	0.00	0.00	0.00	0.00	0.00
e2) Mobiliario y Equipo Educativo y Recreativo	0.00	0.00	0.00	0.00	0.00	0.00
e3) Equipo e Instrumental Médico y de Laboratorio	0.00	0.00	0.00	0.00	0.00	0.00
e4) Vehículos y Equipo de Transporte	0.00	0.00	0.00	0.00	0.00	0.00
e5) Equipo de Defensa y Seguridad	0.00	0.00	0.00	0.00	0.00	0.00
e6) Maquinaria, Otros Equipos y Herramientas	1,278,000.00	-1,278,000.00	0.00	0.00	0.00	0.00
e7) Activos Biológicos	0.00	0.00	0.00	0.00	0.00	0.00
e8) Bienes Inmuebles	0.00	0.00	0.00	0.00	0.00	0.00
e9) Activos Intangibles	0.00	0.00	0.00	0.00	0.00	0.00
<b>F. Inversión Pública (F=f1+f2+f3)</b>	<b>0.00</b>	<b>69,076,431.00</b>	<b>69,076,431.00</b>	<b>24,615,961.16</b>	<b>24,615,961.16</b>	<b>44,460,469.84</b>
f1) Obra Pública en Bienes de Dominio Público	0.00	0.00	0.00	0.00	0.00	0.00
f2) Obra Pública en Bienes Propios	0.00	69,076,431.00	69,076,431.00	24,615,961.16	24,615,961.16	44,460,469.84
f3) Proyectos Productivos y Acciones de Fomento	0.00	0.00	0.00	0.00	0.00	0.00
<b>G. Inversiones Financieras y Otras Provisiones (G=g1+g2+g3+g4+g5+g6+g7)</b>	<b>103,594,969.82</b>	<b>-47,513,243.78</b>	<b>56,081,726.04</b>	<b>0.00</b>	<b>0.00</b>	<b>56,081,726.04</b>
g1) Inversiones Para el Fomento de Actividades Productivas	0.00	0.00	0.00	0.00	0.00	0.00
g2) Acciones y Participaciones de Capital	0.00	0.00	0.00	0.00	0.00	0.00
g3) Compra de Títulos y Valores	103,594,969.82	-47,513,243.78	56,081,726.04	0.00	0.00	56,081,726.04
g4) Concesión de Préstamos	0.00	0.00	0.00	0.00	0.00	0.00
g5) Inversiones en Fideicomisos, Mandatos y Otros Análogos	0.00	0.00	0.00	0.00	0.00	0.00
Fideicomiso de Desastros Naturales (Informativo)	0.00	0.00	0.00	0.00	0.00	0.00
g6) Otras Inversiones Financieras	0.00	0.00	0.00	0.00	0.00	0.00
g7) Provisiones para Contingencias y Otras Erogaciones Especiales	0.00	0.00	0.00	0.00	0.00	0.00
<b>H. Participaciones y Aportaciones (H=h1+h2+h3)</b>	<b>0.00</b>	<b>0.00</b>	<b>0.00</b>	<b>0.00</b>	<b>0.00</b>	<b>0.00</b>
h1) Participaciones	0.00	0.00	0.00	0.00	0.00	0.00

Municipio de Jonuta, Tabasco (a)  
Estado Analítico del Ejercicio del Presupuesto de Egresos Detallado - LOF  
Clasificación por Objeto del Gasto (Capítulo y Concepto)  
Del 01 de enero al 31 de marzo de 2023  
(PESOS)

Concepto (c)	Egresos					Subejercicio (e)
	Aprobado (d)	Ampliaciones/ (Reducciones)	Modificado	Devengado	Pagado	
h2) Aportaciones	0.00	0.00	0.00	0.00	0.00	0.00
h3) Convenios	0.00	0.00	0.00	0.00	0.00	0.00
<b>I. Deuda Pública (I=I1+I2+I3+I4+I5+I6+I7)</b>	<b>0.00</b>	<b>0.00</b>	<b>0.00</b>	<b>0.00</b>	<b>0.00</b>	<b>0.00</b>
I1) Amortización de la Deuda Pública	0.00	0.00	0.00	0.00	0.00	0.00
I2) Intereses de la Deuda Pública	0.00	0.00	0.00	0.00	0.00	0.00
I3) Comisiones de la Deuda Pública	0.00	0.00	0.00	0.00	0.00	0.00
I4) Gastos de la Deuda Pública	0.00	0.00	0.00	0.00	0.00	0.00
I5) Costo por Coberturas	0.00	0.00	0.00	0.00	0.00	0.00
I6) Apoyos Financieros	0.00	0.00	0.00	0.00	0.00	0.00
I7) Adeudos de Ejercicios Fiscales Anteriores (ADEFAS)	0.00	0.00	0.00	0.00	0.00	0.00
<b>II. Gasto Etiquetado (II=A+B+C+D+E+F+G+H)</b>	<b>225,226,553.64</b>	<b>7,246,177.58</b>	<b>232,472,731.22</b>	<b>54,371,825.37</b>	<b>52,836,900.90</b>	<b>178,100,905.85</b>
<b>A. Servicios Personales (A=a1+a2+a3+a4+a5+a6+a7)</b>	<b>145,915,244.56</b>	<b>0.00</b>	<b>145,915,244.56</b>	<b>30,949,783.14</b>	<b>30,181,596.08</b>	<b>114,965,461.42</b>
a1) Remuneraciones al Personal de Carácter Permanente	41,749,053.52	-150,385.29	41,598,668.23	9,975,865.62	9,975,865.62	31,622,802.61
a2) Remuneraciones al Personal de Carácter Transitorio	230,212.27	-569.80	229,642.47	50,943.06	50,943.06	178,699.41
a3) Remuneraciones Adicionales y Especiales	81,604,221.49	52,384.77	81,656,606.26	16,138,437.10	16,138,437.10	65,518,169.16
a4) Seguridad Social	9,400,637.33	14,357.59	9,414,994.92	2,304,311.03	1,536,123.97	7,110,683.89
a5) Otras Prestaciones Sociales y Económicas	10,369,002.11	-24,388.62	10,344,613.49	2,222,625.71	2,222,625.71	8,121,987.78
a6) Previsiones	1,560,000.00	64,709.05	1,624,709.05	0.00	0.00	1,624,709.05
a7) Pago de Estímulos a Servidores Públicos	1,002,117.84	43,892.30	1,046,010.14	257,600.62	257,600.62	788,409.52
<b>B. Materiales y Suministros (B=b1+b2+b3+b4+b5+b6+b7+b8+b9)</b>	<b>22,026,321.98</b>	<b>-335,934.62</b>	<b>21,690,387.36</b>	<b>7,662,341.64</b>	<b>7,304,102.12</b>	<b>14,028,045.72</b>
b1) Materiales de Administración, Emisión de Documentos y Artículos Oficiales	5,514,581.36	-1,645,331.93	3,869,249.43	1,550,278.53	1,526,717.19	2,318,970.90
b2) Alimentos y Utensilios	752,351.80	46,165.26	798,517.06	181,798.66	181,798.66	616,718.40
b3) Materias Primas y Materiales de Producción y Comercialización	177,017.64	-11,338.00	165,679.64	37.00	0.00	165,642.64
b4) Materiales y Artículos de Construcción y de Reparación	664,289.20	487,376.21	1,151,665.41	673,475.52	645,914.87	478,189.89
b5) Productos Químicos, Farmacéuticos y de Laboratorio	1,746,718.82	2,093,423.78	3,840,142.60	316,133.36	94,921.64	1,777,290.42
b6) Combustibles, Lubricantes y Aditivos	9,830,000.00	493,831.52	10,323,831.52	3,319,213.95	3,298,456.04	6,944,617.57
b7) Vestuario, Blancos, Prendas de Protección y Artículos Deportivos	1,968,497.52	-223,247.86	1,745,250.06	736,704.29	736,704.29	1,008,545.77
b8) Materiales y Suministros Para Seguridad	120,000.00	12,129.60	132,129.60	0.00	0.00	132,129.60
b9) Herramientas, Relaciones y Accesorios Menores	1,252,865.24	217,775.62	1,470,640.86	884,700.33	819,589.43	585,940.53
<b>C. Servicios Generales (C=c1+c2+c3+c4+c5+c6+c7+c8+c9)</b>	<b>30,209,191.66</b>	<b>3,113,752.58</b>	<b>33,322,944.24</b>	<b>7,374,021.05</b>	<b>7,246,827.85</b>	<b>25,948,923.19</b>
c1) Servicios Básicos	10,082,381.00	449,932.44	10,532,313.44	2,796,457.80	2,796,457.80	7,735,855.64
c2) Servicios de Arrendamiento	1,090,310.00	905,442.38	1,995,752.38	282,000.00	282,000.00	1,713,752.38
c3) Servicios Profesionales, Científicos, Técnicos y Otros Servicios	1,310,940.00	22,562.00	1,333,502.00	89,029.34	89,029.34	1,244,472.66
c4) Servicios Financieros, Bancarios y Comerciales	331,000.00	187.92	331,187.92	21,730.28	21,730.28	309,457.64
c5) Servicios de Instalación, Reparación, Mantenimiento y Conservación	1,134,904.64	427,201.56	1,562,106.20	828,662.97	828,662.97	733,443.23
c6) Servicios de Comunicación Social y Publicidad	1,006,200.00	0.00	1,006,200.00	265,057.68	241,857.68	741,142.32
c7) Servicios de Traslado y Viáticos	5,000.00	0.00	5,000.00	0.00	0.00	5,000.00
c8) Servicios Oficiales	6,217,790.18	662,570.68	6,880,360.86	1,074,243.20	970,250.00	5,806,117.66
c9) Otros Servicios Generales	9,030,665.84	645,855.60	9,676,521.44	2,016,839.78	2,016,839.78	7,659,681.66
<b>D. Transferencias, Asignaciones, Subsidios y Otras Ayudas (D=d1+d2+d3+d4+d5+d6+d7+d8+d9)</b>	<b>26,161,713.42</b>	<b>468,555.39</b>	<b>26,630,268.81</b>	<b>3,959,546.01</b>	<b>3,678,241.32</b>	<b>22,670,722.80</b>
d1) Transferencias Internas y Asignaciones al Sector Público	0.00	0.00	0.00	0.00	0.00	0.00
d2) Transferencias al Resto del Sector Público	0.00	0.00	0.00	0.00	0.00	0.00
d3) Subsidios y Subvenciones	0.00	0.00	0.00	0.00	0.00	0.00
d4) Ayudas Sociales	26,161,713.42	468,555.39	26,630,268.81	3,959,546.01	3,678,241.32	22,670,722.80
d5) Pensiones y Jubilaciones	0.00	0.00	0.00	0.00	0.00	0.00
d6) Transferencias a Fideicomisos, Mandatos y Otros Análogos	0.00	0.00	0.00	0.00	0.00	0.00
d7) Transferencias a la Seguridad Social	0.00	0.00	0.00	0.00	0.00	0.00
d8) Donativos	0.00	0.00	0.00	0.00	0.00	0.00
d9) Transferencias al Exterior	0.00	0.00	0.00	0.00	0.00	0.00
<b>E. Bienes Muebles, Inmuebles e Intangibles (E=e1+e2+e3+e4+e5+e6+e7+e8+e9)</b>	<b>123,000.00</b>	<b>864,754.67</b>	<b>987,754.67</b>	<b>862,854.67</b>	<b>862,854.67</b>	<b>124,900.00</b>
e1) Mobiliario y Equipo de Administración	35,000.00	29,000.00	64,000.00	28,000.00	28,000.00	36,000.00
e2) Mobiliario y Equipo Educativo y Recreativo	0.00	28,000.00	28,000.00	27,100.00	27,100.00	900.00
e3) Equipo o Instrumental Médico y de Laboratorio	35,000.00	0.00	35,000.00	0.00	0.00	35,000.00
e4) Vehículos y Equipo de Transporte	0.00	0.00	0.00	0.00	0.00	0.00
e5) Equipo de Defensa y Seguridad	0.00	807,754.67	807,754.67	807,754.67	807,754.67	0.00
e6) Maquinaria, Otros Equipos y Herramientas	18,000.00	0.00	18,000.00	0.00	0.00	18,000.00
e7) Activos Biológicos	0.00	0.00	0.00	0.00	0.00	0.00
e8) Bienes Inmuebles	35,000.00	0.00	35,000.00	0.00	0.00	35,000.00
e9) Activos Intangibles	0.00	0.00	0.00	0.00	0.00	0.00
<b>F. Inversión Pública (F=f1+f2+f3)</b>	<b>0.00</b>	<b>0.00</b>	<b>0.00</b>	<b>0.00</b>	<b>0.00</b>	<b>0.00</b>
f1) Obra Pública en Bienes de Dominio Público	0.00	0.00	0.00	0.00	0.00	0.00
f2) Obra Pública en Bienes Propios	0.00	0.00	0.00	0.00	0.00	0.00
f3) Proyectos Productivos y Acciones de Fomento	0.00	0.00	0.00	0.00	0.00	0.00
<b>G. Inversiones Financieras y Otras Provisiones (G=g1+g2+g3+g4+g5+g6+g7)</b>	<b>791,082.02</b>	<b>-428,229.30</b>	<b>362,852.72</b>	<b>0.00</b>	<b>0.00</b>	<b>362,852.72</b>

Concepto (c)	Egresos					Subejercicio (e)
	Aprobado (d)	Ampliaciones/ (Reducciones)	Modificado	Devengado	Pagado	
g1) Inversiones Para el Fomento de Actividades Productivas	0.00	0.00	0.00	0.00	0.00	0.00
g2) Acciones y Participaciones de Capital	0.00	0.00	0.00	0.00	0.00	0.00
g3) Compra de Títulos y Valores	791,082.02	-428,229.30	362,852.72	0.00	0.00	362,852.72
g4) Concesión de Préstamos	0.00	0.00	0.00	0.00	0.00	0.00
g5) Inversiones en Fideicomisos, Mandatos y Otros Análogos	0.00	0.00	0.00	0.00	0.00	0.00
Fideicomiso de Desastres Naturales (Informativo)	0.00	0.00	0.00	0.00	0.00	0.00
g6) Otras Inversiones Financieras	0.00	0.00	0.00	0.00	0.00	0.00
g7) Provisiones para Contingencias y Otras Erogaciones Especiales	0.00	0.00	0.00	0.00	0.00	0.00
H. Participaciones y Aportaciones (H=h1+h2+h3)	0.00	0.00	0.00	0.00	0.00	0.00
h1) Participaciones	0.00	0.00	0.00	0.00	0.00	0.00
h2) Aportaciones	0.00	0.00	0.00	0.00	0.00	0.00
h3) Convenios	0.00	0.00	0.00	0.00	0.00	0.00
I. Deuda Pública (I=i1+i2+i3+i4+i5+i6+i7)	0.00	3,563,278.86	3,563,278.86	3,563,278.86	3,563,278.86	0.00
i1) Amortización de la Deuda Pública	0.00	0.00	0.00	0.00	0.00	0.00
i2) Intereses de la Deuda Pública	0.00	63,278.86	63,278.86	63,278.86	63,278.86	0.00
i3) Comisiones de la Deuda Pública	0.00	0.00	0.00	0.00	0.00	0.00
i4) Gastos de la Deuda Pública	0.00	0.00	0.00	0.00	0.00	0.00
i5) Costo por Coberturas	0.00	0.00	0.00	0.00	0.00	0.00
i6) Apoyos Financieros	0.00	3,500,000.00	3,500,000.00	3,500,000.00	3,500,000.00	0.00
i7) Adeudos de Ejercicios Fiscales Anteriores (ADEFAS)	0.00	0.00	0.00	0.00	0.00	0.00
<b>III. Total de Egresos (III = I + II)</b>	<b>364,790,740.64</b>	<b>30,489,822.76</b>	<b>395,280,563.40</b>	<b>86,791,781.06</b>	<b>85,045,536.44</b>	<b>308,488,782.34</b>

DIRECTOR DE PROGRAMACIÓN

LIC. JOSE FRANCISCO PAYRO TREJO

PRESIDENTE MUNICIPAL

LIC. ERIC ROBERT GARRIDO ARGAEZ

**Formato 6 b) Estado Analítico del Ejercicio del Presupuesto de Egresos Detallado - LDF  
(Clasificación Administrativa)**



Municipio de Jonuta, Tabasco (a)  
Estado Analítico del Ejercicio del Presupuesto de Egresos Detallado - LDF  
Clasificación Administrativa  
Del 01 de enero al 31 de marzo de 2023  
(PESOS)

Concepto (c)	Egresos					Subejercido (e)
	Aprobado (d)	Ampliaciones/ (Reducciones)	Modificado	Devengado	Pagado	
<b>II. Gasto No Etiquetado (I=A+B+C+D+E+F+G+H+I+J+K+L+M+N+O+P+R)</b>	<b>139,564,187.00</b>	<b>23,243,645.18</b>	<b>162,807,832.18</b>	<b>32,419,955.69</b>	<b>32,208,635.54</b>	<b>130,387,876.49</b>
A.PRESIDENCIA	0.00	0.00	0.00	0.00	0.00	0.00
B.SECRETARIA DE AYUNTAMIENTO	0.00	80,000.00	80,000.00	80,000.00	80,000.00	0.00
C.DIRECCION DE FINANZAS	0.00	0.00	0.00	0.00	0.00	0.00
D.DIRECCION DE PROGRAMACION	103,594,969.82	-47,513,243.78	56,081,726.04	0.00	0.00	56,081,726.04
E.CONTRALORIA MUNICIPAL	0.00	0.00	0.00	0.00	0.00	0.00
F.DIRECCION DE DESARROLLO	0.00	0.00	0.00	0.00	0.00	0.00
G.DIRECCION DE FOMENTO ECONOMICO	0.00	0.00	0.00	0.00	0.00	0.00
H.DIRECCION DE OBRAS, ORDENAMIENTO TERRITORIAL Y SERVICIOS MUNICIPALES	7,967,639.68	71,410,093.32	79,377,733.00	26,904,011.29	26,848,104.30	52,473,721.71
I.DIRECCION DE EDUCACION, CULTURA Y RECREACION	0.00	0.00	0.00	0.00	0.00	0.00
J.DIRECCION DE ADMINISTRACION	3,483,830.00	-463,508.82	3,020,321.18	645,449.07	645,449.07	2,374,872.11
K.DIRECCION DE SEGURIDAD PUBLICA	23,756,690.20	-279,536.98	23,477,153.22	4,697,269.62	4,544,131.40	18,779,883.60
L.TRANSITO MUNICIPAL	761,057.30	9,841.44	770,898.74	93,225.71	90,950.77	677,673.03
M.DIRECCION DE ASUNTOS JURIDICOS	0.00	0.00	0.00	0.00	0.00	0.00
N.DIRECCION DE ATENCION CIUDADANA	0.00	0.00	0.00	0.00	0.00	0.00
O.DIRECCION DE ATENCION A LAS MUJERES	0.00	0.00	0.00	0.00	0.00	0.00
P.DIRECCION DE PROTECCION AMBIENTAL Y DESARROLLO SUSTENTABLE	0.00	0.00	0.00	0.00	0.00	0.00
R.DIF MUNICIPAL	0.00	0.00	0.00	0.00	0.00	0.00
<b>II. Gasto Etiquetado (I=A+B+C+D+E+F+G+H+I+J+K+L+M+N+O+P+R)</b>	<b>225,226,553.64</b>	<b>7,246,177.58</b>	<b>232,472,731.22</b>	<b>54,371,825.37</b>	<b>52,836,900.90</b>	<b>178,100,905.85</b>
A.PRESIDENCIA	23,691,723.05	-29,402.70	23,662,320.35	5,179,325.45	5,050,747.80	18,482,994.90
B.SECRETARIA DE AYUNTAMIENTO	17,194,212.12	-545,140.08	16,649,072.04	3,153,695.83	3,095,613.99	13,495,376.21
C.DIRECCION DE FINANZAS	12,802,616.84	4,025,455.60	16,828,072.44	6,952,607.28	6,919,725.43	9,875,465.16
D.DIRECCION DE PROGRAMACION	5,392,533.12	-454,104.46	4,938,428.66	785,858.09	771,177.03	4,152,570.57
E.CONTRALORIA MUNICIPAL	2,716,886.51	18,525.44	2,735,411.95	611,810.65	601,623.41	2,123,601.30
F.DIRECCION DE DESARROLLO	13,073,192.26	-125,641.88	12,947,550.38	2,457,253.75	2,156,331.50	10,490,296.63
G.DIRECCION DE FOMENTO ECONOMICO	11,529,916.41	266,556.13	11,796,472.54	2,193,052.58	2,075,620.52	9,603,419.96
H.DIRECCION DE OBRAS, ORDENAMIENTO TERRITORIAL Y SERVICIOS MUNICIPALES	34,999,517.93	2,345,262.82	37,344,780.75	7,907,964.25	7,585,333.60	29,436,816.50
I.DIRECCION DE EDUCACION, CULTURA Y RECREACION	15,666,722.49	263,296.50	15,930,018.99	3,345,163.87	3,258,644.87	12,584,855.12
J.DIRECCION DE ADMINISTRACION	41,541,272.60	-396,241.60	41,145,031.00	12,091,426.97	11,888,817.40	29,053,604.03
K.DIRECCION DE SEGURIDAD PUBLICA	0.00	1,014,960.27	1,014,960.27	824,553.33	824,553.33	190,406.94
L.TRANSITO MUNICIPAL	2,002,571.31	425,746.44	2,428,317.75	536,100.80	518,123.18	1,892,216.95
M.DIRECCION DE ASUNTOS JURIDICOS	9,225,555.80	-39,358.13	9,186,197.67	1,359,916.06	1,346,357.87	7,826,281.61
N.DIRECCION DE ATENCION CIUDADANA	15,440,478.71	-19,233.15	15,421,245.56	2,462,301.20	2,454,210.92	12,958,944.36
O.DIRECCION DE ATENCION A LAS MUJERES	2,538,769.11	136,386.74	2,675,155.85	572,977.40	558,445.12	2,102,178.45
P.DIRECCION DE PROTECCION AMBIENTAL Y DESARROLLO SUSTENTABLE	801,384.24	1,171,223.06	1,972,607.30	436,087.68	425,003.08	1,536,519.62
R.DIF MUNICIPAL	16,609,201.14	-812,113.42	15,797,087.72	3,501,730.18	3,306,571.85	12,295,357.54
<b>III. Total de Egresos (I=III = I + II)</b>	<b>364,790,740.64</b>	<b>30,489,822.76</b>	<b>395,280,563.40</b>	<b>86,791,781.06</b>	<b>85,045,536.44</b>	<b>308,488,782.34</b>

DIRECTOR DE PROGRAMACION  
  
LIC. JOSÉ FRANCISCO PAVRO TREJO

PRESIDENTE MUNICIPAL  
  
LIC. ERIC ROBERT GARRIDO ARGÁEZ

**Formato 6 c) Estado Analítico del Ejercicio del Presupuesto de Egresos Detallado -LDF**



Municipio de Jonuta, Tabasco (a)  
 Estado Analítico del Ejercicio del Presupuesto de Egresos Detallado - LDF  
 Clasificación Funcional (Finalidad y Función)  
 Del 01 de enero al 31 de marzo de 2023  
 (PESOS)

Concepto (c)	Egresos					Subejercicio (e)
	Aprobado (d)	Ampliaciones / (Reducciones)	Modificado	Devengado	Pagado	
<b>I. Gasto No Etiquetado (I=A+B+C+D)</b>	<b>139,564,187.00</b>	<b>23,243,645.18</b>	<b>162,807,832.18</b>	<b>32,419,955.69</b>	<b>32,208,635.54</b>	<b>130,387,876.49</b>
<b>A. Gobierno (A=a1+a2+a3+a4+a5+a6+a7+a8)</b>	<b>131,596,547.32</b>	<b>-48,166,448.14</b>	<b>83,430,099.18</b>	<b>5,515,944.40</b>	<b>5,360,531.24</b>	<b>77,914,154.78</b>
a1) Legislación	0.00	0.00	0.00	0.00	0.00	0.00
a2) Justicia	23,756,690.20	-279,536.98	23,477,153.22	4,697,269.62	4,544,131.40	18,779,883.60
a3) Coordinación de la Política de Gobierno	0.00	0.00	0.00	0.00	0.00	0.00
a4) Relaciones Exteriores	0.00	0.00	0.00	0.00	0.00	0.00
a5) Asuntos Financieros y Hacendarios	103,594,969.82	-47,513,243.78	56,081,726.04	0.00	0.00	56,081,726.04
a6) Seguridad Nacional	0.00	0.00	0.00	0.00	0.00	0.00
a7) Asuntos de Orden Público y de Seguridad Interior	485,972.21	89,841.44	575,813.65	173,225.71	170,950.77	402,587.94
a8) Otros Servicios Generales	3,758,915.09	-463,508.82	3,295,406.27	645,449.07	645,449.07	2,649,957.20
<b>B. Desarrollo Social (B=b1+b2+b3+b4+b5+b6+b7)</b>	<b>7,967,639.68</b>	<b>71,410,093.32</b>	<b>79,377,733.00</b>	<b>26,904,011.29</b>	<b>26,848,104.30</b>	<b>52,473,721.71</b>
b1) Protección Ambiental	0.00	6,288,917.35	6,288,917.35	2,534,501.96	2,534,501.96	3,754,415.39
b2) Vivienda y Servicios a la Comunidad	7,967,639.68	63,588,777.64	71,556,417.32	24,265,185.79	24,209,278.80	47,291,231.53
b3) Salud	0.00	0.00	0.00	0.00	0.00	0.00
b4) Recreación, Cultura y Otras Manifestaciones Sociales	0.00	1,532,398.33	1,532,398.33	104,323.54	104,323.54	1,428,074.79
b5) Educación	0.00	0.00	0.00	0.00	0.00	0.00
b6) Protección Social	0.00	0.00	0.00	0.00	0.00	0.00
b7) Otros Asuntos Sociales	0.00	0.00	0.00	0.00	0.00	0.00
<b>C. Desarrollo Económico (C=c1+c2+c3+c4+c5+c6+c7+c8+c9)</b>	<b>0.00</b>	<b>0.00</b>	<b>0.00</b>	<b>0.00</b>	<b>0.00</b>	<b>0.00</b>
c1) Asuntos Económicos, Comerciales y Laborales en General	0.00	0.00	0.00	0.00	0.00	0.00
c2) Agropecuaria, Silvicultura, Pesca y Caza	0.00	0.00	0.00	0.00	0.00	0.00
c3) Combustibles y Energía	0.00	0.00	0.00	0.00	0.00	0.00
c4) Minería, Manufacturas y Construcción	0.00	0.00	0.00	0.00	0.00	0.00
c5) Transporte	0.00	0.00	0.00	0.00	0.00	0.00
c6) Comunicaciones	0.00	0.00	0.00	0.00	0.00	0.00
c7) Turismo	0.00	0.00	0.00	0.00	0.00	0.00
c8) Ciencia, Tecnología e Innovación	0.00	0.00	0.00	0.00	0.00	0.00
c9) Otras Industrias y Otros Asuntos Económicos	0.00	0.00	0.00	0.00	0.00	0.00
<b>D. Otras No Clasificadas en Funciones Anteriores (D=d1+d2+d3+d4)</b>	<b>0.00</b>	<b>0.00</b>	<b>0.00</b>	<b>0.00</b>	<b>0.00</b>	<b>0.00</b>
d1) Transacciones de la Deuda Pública / Costo Financiero de la	0.00	0.00	0.00	0.00	0.00	0.00
d2) Transferencias, Participaciones y Aportaciones Entre Diferentes Niveles y Órdenes de Gobierno	0.00	0.00	0.00	0.00	0.00	0.00
d3) Saneamiento del Sistema Financiero	0.00	0.00	0.00	0.00	0.00	0.00
d4) Adeudos de Ejercicios Fiscales Anteriores	0.00	0.00	0.00	0.00	0.00	0.00
<b>II: Gasto Etiquetado (II=A+B+C+D)</b>	<b>225,226,553.64</b>	<b>7,246,177.58</b>	<b>232,472,731.22</b>	<b>54,371,825.37</b>	<b>52,836,900.90</b>	<b>178,100,905.85</b>
<b>A. Gobierno (A=a1+a2+a3+a4+a5+a6+a7+a8)</b>	<b>129,636,274.89</b>	<b>659,683.85</b>	<b>130,295,958.74</b>	<b>31,152,561.63</b>	<b>30,575,644.67</b>	<b>99,143,397.11</b>
a1) Legislación	0.00	0.00	0.00	0.00	0.00	0.00
a2) Justicia	0.00	1,014,960.27	1,014,960.27	824,553.33	824,553.33	190,406.94
a3) Coordinación de la Política de Gobierno	51,778,377.48	-595,375.47	51,183,002.01	10,304,747.99	10,094,343.07	40,878,254.02
a4) Relaciones Exteriores	0.00	0.00	0.00	0.00	0.00	0.00
a5) Asuntos Financieros y Hacendarios	17,395,149.96	-8,403.86	17,386,746.10	4,158,710.37	4,111,147.46	13,228,035.73
a6) Seguridad Nacional	0.00	0.00	0.00	0.00	0.00	0.00
a7) Asuntos de Orden Público y de Seguridad Interior	3,852,571.31	425,746.44	4,278,317.75	536,100.80	518,123.18	3,742,216.95
a8) Otros Servicios Generales	56,610,176.14	-177,243.53	56,432,932.61	15,328,449.14	15,027,477.63	41,104,483.47
<b>B. Desarrollo Social (B=b1+b2+b3+b4+b5+b6+b7)</b>	<b>81,968,944.05</b>	<b>2,982,313.05</b>	<b>84,951,257.10</b>	<b>17,052,874.99</b>	<b>16,395,789.73</b>	<b>67,898,382.11</b>
b1) Protección Ambiental	801,384.24	2,162,529.15	2,963,913.39	666,193.40	631,650.72	2,297,719.99

b2) Vivienda y Servicios a la Comunidad	34,999,517.93	1,353,956.73	36,353,474.66	7,677,858.53	7,378,685.96	28,675,616.13
b3) Salud	187,064.64	0.00	187,064.64	0.00	0.00	187,064.64
b4) Recreación, Cultura y Otras Manifestaciones Sociales	14,484,602.12	160,787.00	14,645,389.12	3,137,037.23	2,916,212.27	11,508,351.89
b5) Educación	47,038.60	0.00	47,038.60	0.00	0.00	47,038.60
b6) Protección Social	31,432,336.52	-694,959.83	30,737,376.69	5,571,785.83	5,469,240.78	25,165,590.86
b7) Otros Asuntos Sociales	17,000.00	0.00	17,000.00	0.00	0.00	17,000.00
C. Desarrollo Económico (C=c1+c2+c3+c4+c5+c6+c7+c8+c9)	13,621,334.70	24,425.68	13,645,760.38	2,586,633.75	2,285,711.50	11,059,126.63
c1) Asuntos Económicos, Comerciales y Laborales en General	0.00	0.00	0.00	0.00	0.00	0.00
c2) Agropecuaria, Silvicultura, Pesca y Caza	13,073,192.26	-125,641.88	12,947,550.38	2,457,253.75	2,156,331.50	10,490,296.63
c3) Combustibles y Energía	0.00	0.00	0.00	0.00	0.00	0.00
c4) Minería, Manufacturas y Construcción	0.00	0.00	0.00	0.00	0.00	0.00
c5) Transporte	0.00	0.00	0.00	0.00	0.00	0.00
c6) Comunicaciones	0.00	0.00	0.00	0.00	0.00	0.00
c7) Turismo	548,142.44	150,067.56	698,210.00	129,380.00	129,380.00	568,830.00
c8) Ciencia, Tecnología e Innovación	0.00	0.00	0.00	0.00	0.00	0.00
c9) Otras Industrias y Otros Asuntos Económicos	0.00	0.00	0.00	0.00	0.00	0.00
D. Otras No Clasificadas en Funciones Anteriores (D=d1+d2+d3+d4)	0.00	3,579,755.00	3,579,755.00	3,579,755.00	3,579,755.00	0.00
d1) Transacciones de la Deuda Pública / Costo Financiero de la	0.00	3,579,755.00	3,579,755.00	3,579,755.00	3,579,755.00	0.00
d2) Transferencias, Participaciones y Aportaciones Entre Diferentes Niveles y Órdenes de Gobierno	0.00	0.00	0.00	0.00	0.00	0.00
d3) Saneamiento del Sistema Financiero	0.00	0.00	0.00	0.00	0.00	0.00
d4) Adeudos de Ejercicios Fiscales Anteriores	0.00	0.00	0.00	0.00	0.00	0.00
<b>III. Total de Egresos (III = I + II)</b>	<b>364,790,740.64</b>	<b>30,489,822.76</b>	<b>395,280,563.40</b>	<b>86,791,781.06</b>	<b>85,045,536.44</b>	<b>308,488,782.34</b>

DIRECTOR DE PROGRAMACION

LIC. JOSÉ FRANCISCO PAYRO TREJO

PRESIDENTE MUNICIPAL

LIC. ERIC ROBERT GARRIDO ARGAEZ



## Formato 7 b) Proyecciones de Egresos - LDF



Municipio de Jonuta, Tabasco (a)

Proyecciones de Egresos - LDF

(PESOS)

(CIFRAS NOMINALES)

Concepto (b)	2023 Año en Cuestión (de proyecto de presupuesto) (c)	2024 (d)	2025 (d)	2026 (d)
<b>1. Gasto No Etiquetado (1=A+B+C+D+E+F+G+H+I)</b>	<b>162,807,832.18</b>	<b>230,631,990.89</b>	<b>236,167,158.63</b>	<b>241,835,170.41</b>
A. Servicios Personales	26,401,781.30	149,417,210.41	153,003,223.43	156,675,300.78
B. Materiales y Suministros	7,639,168.82	22,554,953.70	23,096,272.59	23,650,583.13
C. Servicios Generales	3,608,725.02	30,934,212.25	31,676,633.34	32,436,872.54
D. Transferencias, Asignaciones, Subsidios y Otras Ayudas	0.00	26,789,594.54	27,432,544.80	28,090,925.87
E. Bienes Muebles, Inmuebles e Intangibles	0.00	125,952.00	128,974.84	132,070.24
F. Inversión Pública	69,076,431.00	0.00	0.00	0.00
G. Inversiones Financieras y Otras Provisiones	56,081,726.04	810,067.99	829,509.62	849,417.85
H. Participaciones y Aportaciones	0.00	0.00	0.00	0.00
i. Deuda Pública	0.00	0.00	0.00	0.00
<b>2. Gasto Etiquetado (2=A+B+C+D+E+F+G+H+I)</b>	<b>232,472,731.22</b>	<b>142,913,727.47</b>	<b>146,343,656.91</b>	<b>149,855,904.66</b>
A. Servicios Personales	145,915,244.56	26,908,427.47	27,554,229.73	28,215,531.24
B. Materiales y Suministros	21,690,387.36	6,199,521.67	6,348,310.19	6,500,669.64
C. Servicios Generales	33,322,944.24	2,415,587.24	2,473,837.82	2,533,209.92
D. Transferencias, Asignaciones, Subsidios y Otras Ayudas	26,630,268.81	0.00	0.00	0.00
E. Bienes Muebles, Inmuebles e Intangibles	987,754.67	1,308,672.00	1,340,080.12	1,372,242.05
F. Inversión Pública	0.00	0.00	0.00	0.00
G. Inversiones Financieras y Otras Provisiones	362,852.72	106,081,249.08	180,627,199.04	111,234,251.80
H. Participaciones y Aportaciones	0.00	0.00	0.00	0.00
I. Deuda Pública	3,563,278.86	0.00	0.00	0.00
<b>3. Total de Egresos Proyectados (3 = 1 + 2)</b>	<b>395,280,563.40</b>	<b>373,545,718.36</b>	<b>382,510,815.54</b>	<b>391,691,075.07</b>

DIRECTOR DE PROGRAMACIÓN

LIC. JOSE FRANCISCO PAYRO TREJO

PRESIDENTE MUNICIPAL

LIC. ERIC ROBERT GARRIDO ARGAEZ

Concepto (b)	2019 <sup>1</sup> (c)	2020 <sup>1</sup> (c)	2021 <sup>1</sup> (c)	2022 <sup>1</sup> (c)	2023 Año del Ejercicio Vigente <sup>2</sup> (d)
<b>1. Gasto No Etiquetado (1=A+B+C+D+E+F+G+H+I)</b>	<b>335,795,811.04</b>	<b>296,755,341.78</b>	<b>222,942,132.69</b>	<b>208,021,914.89</b>	<b>32,205,655.69</b>
A. Servicios Personales	205,728,124.05	182,923,637.74	130,439,521.09	142,243,858.00	5,474,463.59
B. Materiales y Suministros	20,933,113.25	16,910,944.24	13,829,037.87	5,400,000.00	1,032,114.18
C. Servicios Generales	17,992,745.62	14,363,536.94	9,803,747.57	27,915,955.62	1,083,116.76
D. Transferencias, Asignaciones, Subsidios y Otras Ayudas	34,555,012.11	35,662,102.29	30,140,344.40	20,214,000.00	0.00
E. Bienes Muebles, Inmuebles e Intangibles	5,047,061.00	1,656,067.58	962,645.27	0.00	0.00
F. Inversión Pública	49,975,751.79	44,718,518.99	37,681,950.49	0.00	24,615,961.16
G. Inversiones Financieras y Otras Provisiones	0.00	0.00	0.00	12,248,101.27	0.00
H. Participaciones y Aportaciones	1,564,003.22	520,534.00	84,866.00	0.00	0.00
I. Deuda Pública	0.00	0.00	0.00	0.00	0.00
<b>2. Gasto Etiquetado (2=A+B+C+D+E+F+G+H+I)</b>	<b>11,888,666.96</b>	<b>1,035,000.10</b>	<b>3,661,031.60</b>	<b>116,951,231.52</b>	<b>54,506,125.37</b>
A. Servicios Personales	0.00	0.00	0.00	16,125,055.00	30,949,783.14
B. Materiales y Suministros	0.00	400,000.00	0.00	3,794,940.00	7,662,341.64
C. Servicios Generales	0.00	0.00	0.00	6,446,900.00	7,508,321.05
D. Transferencias, Asignaciones, Subsidios y Otras Ayudas	2,479,850.00	0.00	0.00	700,000.00	3,959,546.01
E. Bienes Muebles, Inmuebles e Intangibles	11,600.00	635,000.00	0.00	0.00	862,854.67
F. Inversión Pública	5,913,760.75	0.00	0.00	0.00	0.00
G. Inversiones Financieras y Otras Provisiones	0.00	0.00	0.00	89,884,336.52	0.00
H. Participaciones y Aportaciones	3,483,456.21	0.00	3,661,031.60	0.00	0.00
I. Deuda Pública	0.00	0.00	0.00	0.00	3,563,278.86
<b>3. Total del Resultado de Egresos (3=1+2)</b>	<b>347,684,478.00</b>	<b>297,790,341.88</b>	<b>226,603,164.29</b>	<b>324,973,146.41</b>	<b>86,711,781.06</b>

<sup>1</sup> Los importes corresponden al momento contable de los ingresos devengados.

<sup>2</sup> Los importes corresponden a los ingresos devengados al cierre trimestral más reciente disponible y estimados para el resto del ejercicio.

DIRECTOR DE PROGRAMACION  
  
LIC. JOSE FRANCISCO PAYRO TREJO

PRESIDENTE MUNICIPAL  
  
LIC. ERIC ROBERT GARRIDO ARGÁEZ