

CUENTA PÚBLICA
OCTUBRE 2022

Jonuta

Ayuntamiento Constitucional
2021-2024

Futuro de grandeza

H. Ayuntamiento de Jonuta, Tabasco
ESTADO ANALÍTICO DEL EJERCICIO DEL PRESUPUESTO DE EGRESOS
CLASIFICACIÓN ADMINISTRATIVA
DEL 01/01/2022 AL 31/10/2022

Concepto	Egresos					Subejercicio
	Aprobado	Ampliaciones / Reducciones	Modificado	Devengado	Pagado	
PRESIDENCIA	29,821,745.00	-6,903,608.12	22,918,136.88	17,566,084.93	17,175,199.15	5,352,051.95
SECRETARIA DEL AYUNTAMIENTO	13,131,588.00	1,608,819.17	14,740,407.17	10,939,209.22	10,712,476.16	3,801,197.95
DIRECCIÓN DE FINANZAS	11,165,623.25	12,363,789.89	23,529,413.14	20,766,198.53	20,576,999.79	2,763,214.61
DIRECCIÓN DE PROGRAMACIÓN	104,666,736.27	-91,326,225.25	13,340,511.02	2,353,739.04	2,294,197.88	10,986,771.98
CONTRALORIA MUNICIPAL	2,280,855.00	177,345.27	2,458,200.27	2,053,338.38	2,002,701.16	404,861.89
DIRECCIÓN DE DESARROLLO	9,541,352.00	2,265,418.50	11,806,770.50	9,657,415.57	9,459,777.94	2,149,354.93
DIRECCIÓN DE FOMENTO ECONÓMICO Y TURISMO	7,213,953.50	571,371.36	7,785,324.86	7,115,337.56	7,056,420.61	669,987.30
DIRECCIÓN DE OBRAS, ORDENAMIENTO TERRITORIAL Y SERVICIOS MUNICIPALES	31,248,500.00	121,083,305.05	152,331,805.05	70,626,471.59	68,259,590.09	81,705,333.46
DIRECCIÓN DE EDUCACIÓN, CULTURA Y RECREACIÓN	15,801,944.00	-2,012,469.75	13,789,474.25	10,546,027.35	10,335,060.47	3,243,446.90
DIRECCIÓN DE ADMINISTRACIÓN	39,169,924.00	4,705,072.65	43,874,996.65	33,255,269.36	31,244,965.63	10,619,727.29
DIRECCIÓN DE SEGURIDAD PÚBLICA	17,240,276.00	7,850,266.33	25,090,542.33	20,284,590.21	19,913,468.64	4,805,952.12
DIRECCIÓN DE TRÁNSITO	1,750,949.52	736,206.28	2,487,155.80	1,892,509.31	1,821,546.83	594,646.49
DIRECCIÓN DE ASUNTOS JURÍDICOS	8,582,934.87	-52,220.43	8,530,714.44	6,624,021.50	6,191,574.05	1,906,692.94
DIRECCIÓN DE ATENCIÓN CIUDADANA	15,846,954.00	335,422.01	16,182,376.01	14,713,440.79	14,674,789.20	1,468,935.22
DIRECCIÓN DE ATENCIÓN A LAS MUJERES	3,128,392.00	-518,585.99	2,609,806.01	1,969,772.72	1,918,425.04	640,033.29
DIRECCIÓN DE PROTECCIÓN AMBIENTAL Y DESARROLLO SUSTENTABLE	1,335,416.00	-535,221.23	800,194.77	627,138.63	614,987.83	173,056.14
COORDINACIÓN DEL DIF	13,046,003.00	2,412,140.85	15,458,143.85	12,417,633.91	12,100,449.53	3,040,509.94
Total del Gasto	324,973,146.41	52,760,826.59	377,733,973.00	243,408,198.60	236,352,630.00	134,325,774.40

LIC. JOSE FRANCISCO RAYRO TREJO
DIRECTOR DE PROGRAMACIÓN

LIC. ERIC ROBERT GARRIDO ARGAEZ
PRESIDENTE MUNICIPAL

H. Ayuntamiento de Jonuta, Tabasco
ESTADO ANALÍTICO DEL EJERCICIO DEL PRESUPUESTO DE EGRESOS
CLASIFICACIÓN ECONÓMICA (por Tipo de Gasto)
DEL 01/01/2022 AL 31/10/2022

Concepto	Egresos					Subejercicio
	Aprobado	Ampliaciones / Reducciones	Modificado	Devengado	Pagado	
	1	2	3 = (1 + 2)	4	5	
Gasto Corriente	324,973,146.41	-69,736,439.65	255,236,706.76	193,452,206.53	187,915,799.24	61,784,500.23
Gasto de Capital	0.00	116,460,659.24	116,460,659.24	43,950,876.07	42,431,714.76	72,509,783.17
Amortización de la Deuda y Disminución de Pasivos	0.00	6,036,607.00	6,036,607.00	6,005,116.00	6,005,116.00	31,491.00
Pensiones y Jubilaciones	0.00	0.00	0.00	0.00	0.00	0.00
Participaciones	0.00	0.00	0.00	0.00	0.00	0.00
Total del Gasto	324,973,146.41	52,760,826.59	377,733,973.00	243,408,198.60	236,352,630.00	134,325,774.40

LIC. JOSE FRANCISCO PAYRO TREJO
DIRECTOR DE PROGRAMACIÓN


LIC. ERIC ROBERT GARRIDO ARGAEZ
PRESIDENTE MUNICIPAL

H. Ayuntamiento de Jonuta, Tabasco
ESTADO ANALÍTICO DEL EJERCICIO DEL PRESUPUESTO DE EGRESOS
CLASIFICACIÓN POR OBJETO DEL GASTO (CAPÍTULO Y CONCEPTO)
DEL 01/01/2022 AL 31/10/2022

Concepto	Egresos					Subejercicio
	Aprobado	Ampliaciones / Reducciones	Modificado	Devengado	Pagado	
	1	2	3 = (1 + 2)	4	5	
SERVICIOS PERSONALES	158,368,913.00	9,310,854.41	167,679,767.41	122,922,516.26	119,960,869.25	44,757,251.15
REMUNERACIONES AL PERSONAL DE CARÁCTER PERMANENTE	50,225,749.00	95,373.36	50,321,122.36	41,674,626.81	39,944,138.42	8,646,495.55
REMUNERACIONES AL PERSONAL DE CARÁCTER TRANSITORIO	0.00	172,659.20	172,659.20	138,127.36	135,861.44	34,531.84
REMUNERACIONES ADICIONALES Y ESPECIALES	86,317,004.00	4,288,479.44	90,605,483.44	63,736,881.47	63,360,545.85	26,868,601.97
SEGURIDAD SOCIAL	12,996,160.00	-758,088.08	12,238,071.92	10,347,503.34	9,496,712.32	1,890,568.58
OTRAS PRESTACIONES SOCIALES Y ECONÓMICAS	0.00	7,923,688.12	7,923,688.12	6,438,219.79	6,436,453.73	1,485,468.33
PREVISIONES	8,830,000.00	-3,240,722.26	5,589,277.74	0.00	0.00	5,589,277.74
PAGO DE ESTÍMULOS A SERVIDORES PÚBLICOS	0.00	829,464.63	829,464.63	587,157.49	587,157.49	242,307.14
MATERIALES Y SUMINISTROS	9,194,940.00	23,145,719.09	32,340,659.09	30,020,285.75	28,121,603.80	2,320,373.34
MATERIALES DE ADMINISTRACIÓN, EMISIÓN DE DOCUMENTOS Y ARTÍCULOS OFICIALES	1,700,000.00	1,079,000.00	2,779,000.00	2,774,339.84	2,772,014.27	4,660.16
ALIMENTOS Y UTENSILIOS	0.00	283,999.04	283,999.04	283,573.96	283,573.96	425.08
MATERIAS PRIMAS Y MATERIALES DE PRODUCCIÓN Y COMERCIALIZACIÓN	0.00	42,425.84	42,425.84	42,425.84	42,425.84	0.00
MATERIALES Y ARTÍCULOS DE CONSTRUCCIÓN Y DE REPARACIÓN	0.00	9,724,964.75	9,724,964.75	8,781,700.74	8,764,958.83	943,264.01
PRODUCTOS QUÍMICOS, FARMACÉUTICOS Y DE LABORATORIO	304,140.00	2,789,962.72	3,094,102.72	3,071,960.96	3,070,290.56	22,141.76
COMBUSTIBLES, LUBRICANTES Y ADITIVOS	4,000,000.00	7,499,991.16	11,499,991.16	10,258,556.56	8,414,539.46	1,241,434.60
VESTUARIO, BLANCOS, PRENDAS DE PROTECCIÓN Y ARTÍCULOS DEPORTIVOS	3,190,800.00	-128,169.29	3,062,630.71	3,061,054.78	3,061,054.78	1,575.93
MATERIALES Y SUMINISTROS PARA SEGURIDAD	0.00	0.00	0.00	0.00	0.00	0.00
HERRAMIENTAS, REFACCIONES Y ACCESORIOS MENORES	0.00	1,853,544.87	1,853,544.87	1,746,673.07	1,712,746.10	106,871.80
SERVICIOS GENERALES	34,362,855.62	1,519,257.06	35,882,112.68	31,659,869.08	30,991,390.75	4,222,243.60
SERVICIOS BÁSICOS	9,240,000.00	-35,884.00	9,204,116.00	8,010,406.00	7,960,526.00	1,193,710.00
SERVICIOS DE ARRENDAMIENTO	1,364,000.00	3,633,972.86	4,997,972.86	3,964,113.54	3,777,530.14	1,033,859.32
SERVICIOS PROFESIONALES, CIENTÍFICOS Y TÉCNICOS Y OTROS SERVICIOS	415,800.00	222,788.40	638,588.40	531,526.00	531,526.00	107,062.40
SERVICIOS FINANCIEROS, BANCARIOS Y COMERCIALES	625,000.00	-66,020.87	558,979.13	558,979.13	558,979.13	0.00
SERVICIOS DE INSTALACIÓN, REPARACIÓN, MANTENIMIENTO Y CONSERVACIÓN	0.00	1,247,570.12	1,247,570.12	1,224,949.94	1,224,949.94	22,620.18
SERVICIOS DE COMUNICACIÓN SOCIAL Y PUBLICIDAD	696,000.00	32,517.68	728,517.68	636,295.36	622,377.68	92,222.32
SERVICIOS DE TRASLADO Y VIÁTICOS	0.00	740.00	740.00	0.00	0.00	740.00
SERVICIOS OFICIALES	13,521,630.50	-9,894,621.23	3,627,009.27	3,590,259.49	3,537,759.51	36,749.78
OTROS SERVICIOS GENERALES	8,500,425.12	6,378,194.10	14,878,619.22	13,143,339.62	12,777,742.35	1,735,279.60
TRANSFERENCIAS ASIGNACIONES SUBSIDIOS Y OTRAS AYUDAS	20,914,000.00	293,363.13	21,207,363.13	19,694,800.88	19,687,200.88	1,512,562.25
TRANSFERENCIAS INTERNAS Y ASIGNACIONES AL SECTOR PÚBLICO	0.00	0.00	0.00	0.00	0.00	0.00
TRANSFERENCIAS AL RESTO DEL SECTOR PÚBLICO	0.00	0.00	0.00	0.00	0.00	0.00
SUBSIDIOS Y SUBVENCIONES	0.00	0.00	0.00	0.00	0.00	0.00
AYUDAS SOCIALES	20,914,000.00	293,363.13	21,207,363.13	19,694,800.88	19,687,200.88	1,512,562.25
PENSIONES Y JUBILACIONES	0.00	0.00	0.00	0.00	0.00	0.00
TRANSFERENCIAS A FIDEICOMISOS, MANDATOS Y OTROS ANÁLOGOS	0.00	0.00	0.00	0.00	0.00	0.00
TRANSFERENCIAS A LA SEGURIDAD SOCIAL	0.00	0.00	0.00	0.00	0.00	0.00
DONATIVOS	0.00	0.00	0.00	0.00	0.00	0.00
TRANSFERENCIAS AL EXTERIOR	0.00	0.00	0.00	0.00	0.00	0.00
BIENES MUEBLES INMUEBLES E INTANGIBLES	0.00	4,680,113.34	4,680,113.34	4,525,532.66	4,525,532.66	154,580.68
MOBILIARIO Y EQUIPO DE ADMINISTRACIÓN	0.00	1,446,152.36	1,446,152.36	1,429,914.67	1,429,914.67	16,237.69
MOBILIARIO Y EQUIPO EDUCACIONAL Y RECREATIVO	0.00	168,999.99	168,999.99	168,999.99	168,999.99	0.00
EQUIPO E INSTRUMENTAL MÉDICO Y DE LABORATORIO	0.00	0.00	0.00	0.00	0.00	0.00
VEHÍCULOS Y EQUIPO TERRESTRE	0.00	2,448,000.00	2,448,000.00	2,448,000.00	2,448,000.00	0.00

H. Ayuntamiento de Jonuta, Tabasco
ESTADO ANALÍTICO DEL EJERCICIO DEL PRESUPUESTO DE EGRESOS
CLASIFICACIÓN POR OBJETO DEL GASTO (CAPÍTULO Y CONCEPTO)
DEL 01/01/2022 AL 31/10/2022

Concepto	Egresos					Subejercicio
	Aprobado	Ampliaciones / Reducciones	Modificado	Devengado	Pagado	
	1	2	3 = (1 + 2)	4	5	
EQUIPO DE DEFENSA Y SEGURIDAD	0.00	0.00	0.00	0.00	0.00	0.00
MAQUINARIA, OTROS EQUIPOS Y HERRAMIENTAS	0.00	616,960.99	616,960.99	478,618.00	478,618.00	138,342.99
ACTIVOS BIOLÓGICOS	0.00	0.00	0.00	0.00	0.00	0.00
BIENES INMUEBLES	0.00	0.00	0.00	0.00	0.00	0.00
ACTIVOS INTANGIBLES	0.00	0.00	0.00	0.00	0.00	0.00
INVERSIÓN PÚBLICA	0.00	99,982,178.01	99,982,178.01	28,949,809.97	27,430,648.66	71,032,368.04
OBRA PÚBLICA EN BIENES DE DOMINIO PÚBLICO	0.00	65,712,896.88	65,712,896.88	19,934,628.52	18,929,503.62	45,778,268.36
OBRA PÚBLICA EN BIENES PROPIOS	0.00	34,269,281.13	34,269,281.13	9,015,181.45	8,501,145.04	25,254,099.68
PROYECTOS PRODUCTIVOS Y ACCIONES DE FOMENTO	0.00	0.00	0.00	0.00	0.00	0.00
INVERSIONES FINANCIERAS Y OTRAS PROVISIONES	102,132,437.79	-91,806,042.45	10,326,395.34	0.00	0.00	10,326,395.34
INVERSIONES PARA EL FOMENTO DE ACTIVIDADES PRODUCTIVAS	0.00	0.00	0.00	0.00	0.00	0.00
ACCIONES Y PARTICIPACIONES DE CAPITAL	0.00	0.00	0.00	0.00	0.00	0.00
COMPRA DE TÍTULOS Y VALORES	0.00	0.00	0.00	0.00	0.00	0.00
CONCESIÓN DE PRÉSTAMOS	0.00	0.00	0.00	0.00	0.00	0.00
INVERSIONES EN FIDEICOMISOS, MANDATOS Y OTROS ANÁLOGOS	0.00	0.00	0.00	0.00	0.00	0.00
OTRAS INVERSIONES FINANCIERAS	0.00	0.00	0.00	0.00	0.00	0.00
PROVISIONES PARA CONTINGENCIAS Y OTRAS EROGACIONES ESPECIALES	102,132,437.79	-91,806,042.45	10,326,395.34	0.00	0.00	10,326,395.34
PARTICIPACIONES Y APORTACIONES	0.00	0.00	0.00	0.00	0.00	0.00
PARTICIPACIONES	0.00	0.00	0.00	0.00	0.00	0.00
APORTACIONES	0.00	0.00	0.00	0.00	0.00	0.00
CONVENIOS	0.00	0.00	0.00	0.00	0.00	0.00
DEUDA PÚBLICA	0.00	5,635,384.00	5,635,384.00	5,635,384.00	5,635,384.00	0.00
AMORTIZACIÓN DE LA DEUDA PÚBLICA	0.00	0.00	0.00	0.00	0.00	0.00
INTERESES DE LA DEUDA PÚBLICA	0.00	0.00	0.00	0.00	0.00	0.00
COMISIONES DE LA DEUDA PÚBLICA	0.00	0.00	0.00	0.00	0.00	0.00
GASTOS DE LA DEUDA PÚBLICA	0.00	5,635,384.00	5,635,384.00	5,635,384.00	5,635,384.00	0.00
COSTO POR COBERTURAS	0.00	0.00	0.00	0.00	0.00	0.00
APOYOS FINANCIEROS	0.00	0.00	0.00	0.00	0.00	0.00
ADEUDOS DE EJERCICIOS FISCALES ANTERIORES (ADEFAS)	0.00	0.00	0.00	0.00	0.00	0.00
Total del Gasto	324,973,146.41	52,760,826.59	377,733,973.00	243,408,198.60	236,352,630.00	134,325,774.40


 LIC. JOSE FRANCISCO PAYRO TREJO
 DIRECTOR DE PROGRAMACIÓN


 LIC. ERIC ROBERT GARRIDO ARGAEZ
 PRESIDENTE MUNICIPAL

H. Ayuntamiento de Jonuta, Tabasco
ESTADO ANALÍTICO DEL EJERCICIO DEL PRESUPUESTO DE EGRESOS
CLASIFICACIÓN FUNCIONAL (Finalidad y Función)
DEL 01/01/2022 AL 31/10/2022

Concepto	Egresos					Subejercicio 6 = (3 - 4)
	Aprobado	Ampliaciones / Reducciones	Modificado	Devengado	Pagado	
	1	2	3 = (1 + 2)	4	5	
Gobierno	241,366,598.91	-78,428,523.20	162,938,075.71	119,140,520.95	116,851,503.43	43,797,554.76
Justicia	17,240,276.00	7,850,266.33	25,090,542.33	20,284,590.21	19,913,468.64	4,805,952.12
Coordinación de la política de gobierno	55,630,504.30	-615,330.71	55,015,173.59	43,673,517.96	42,575,923.25	11,341,655.63
Asuntos Financieros Hacendarios	113,318,978.09	-88,183,476.30	25,135,501.79	11,417,006.20	11,168,266.30	13,718,495.59
Asuntos de Orden Público y de Seguridad Interior	2,450,949.52	942,776.14	3,393,725.66	2,675,930.06	2,601,858.76	717,795.60
Otros servicios generales	52,725,891.00	1,577,241.34	54,303,132.34	41,089,476.52	40,591,986.46	13,213,655.82
Desarrollo Social	69,551,493.00	122,529,088.59	192,080,581.59	103,733,207.88	99,165,964.83	88,347,373.71
Protección Ambiental	1,335,416.00	15,458,384.24	16,793,800.24	5,778,826.76	5,757,299.34	11,014,973.48
Vivienda y Servicios a la Comunidad	31,248,500.00	100,623,468.19	131,871,968.19	61,242,133.43	57,608,261.24	70,629,834.76
Recreación, Cultura y Otras Manifestaciones Sociales	8,146,228.00	3,189,894.02	11,336,122.02	9,772,903.09	9,215,743.32	1,563,218.93
Educación	0.00	16,237.68	16,237.68	0.00	0.00	16,237.68
Protección Social	28,821,349.00	3,241,104.46	32,062,453.46	26,939,344.60	26,584,660.93	5,123,108.86
Desarrollo Económico	14,055,054.50	2,623,654.20	16,678,708.70	14,529,353.77	14,330,045.74	2,149,354.93
Agropecuaria, Silvicultura, Pesca y Caza	9,541,352.00	2,265,418.50	11,806,770.50	9,657,415.57	9,459,777.94	2,149,354.93
Turismo	4,513,702.50	358,235.70	4,871,938.20	4,871,938.20	4,870,267.80	0.00
Otras no Clasificadas en Funciones Anteriores	0.00	6,036,607.00	6,036,607.00	6,005,116.00	6,005,116.00	31,491.00
Transacciones de la Deuda Pública / Costo Financiero de La Deuda	0.00	6,036,607.00	6,036,607.00	6,005,116.00	6,005,116.00	31,491.00
Total del Gasto	324,973,146.41	52,760,826.59	377,733,973.00	243,408,198.60	236,352,630.00	134,325,774.40

LIC. JOSE FRANCISCO PAYRO TREJO
DIRECTOR DE PROGRAMACIÓN

LIC. ERIC ROBERT GARRIDO ARGAEZ
PRESIDENTE MUNICIPAL



H. Ayuntamiento de Jonuta, Tabasco
ESTADO ANALITICO DE INGRESOS POR FUENTE Y CONCEPTO
EJERCICIO : 2022 CORTE AL MES DE: OCTUBRE

Ingresos por Fuente y Concepto	Estimado	Adecuaciones		Modificado	Devengado	Recaudado	Por Devengar		Por Recaudar		Al Mes	
		Ampliaciones	Reducciones				Absoluto	Relativo	Absoluto	Relativo	Estimado	Recaudado
	324,973,146.41	84,640,215.73	38,446,889.33	371,166,472.81	328,943,291.45	325,110,119.74	42,223,181.36		3,833,171.71		2,000,400.00	325,110,119.74
CONVENIOS	4,226,057.52	19,069,628.62	63,357.26	23,232,328.88	16,194,705.88	16,194,705.88	7,037,623.00		0.00		0.00	16,194,705.88
CEAS	3,387,989.00	3.81	3.81	3,387,989.00	2,999,486.00	2,999,486.00	388,503.00		0.00		0.00	2,999,486.00
PRODUCTOS DE TIPO CORRIENTE	0.00	3.81	3.81	0.00	0.00	0.00	0.00		0.00		0.00	0.00
CONVENIOS	3,387,989.00	0.00	0.00	3,387,989.00	2,999,486.00	2,999,486.00	388,503.00		0.00		0.00	2,999,486.00
CONVENIO DIGNIFICACION	0.00	0.00	0.00	0.00	0.00	0.00	0.00		0.00		0.00	0.00
CONVENIOS	0.00	0.00	0.00	0.00	0.00	0.00	0.00		0.00		0.00	0.00
CONVENIO FONDO PARA ENTIDADES FEDERATIVAS Y MUNICIPIOS PRODUCTORES DE HIDROCARBUROS	0.00	16,300,637.88	0.00	16,300,637.88	9,780,637.88	9,780,637.88	6,520,000.00		0.00		0.00	9,780,637.88
PRODUCTOS DE TIPO CORRIENTE	0.00	637.88	0.00	637.88	637.88	637.88	0.00		0.00		0.00	637.88
CONVENIOS	0.00	16,300,000.00	0.00	16,300,000.00	9,780,000.00	9,780,000.00	6,520,000.00		0.00		0.00	9,780,000.00
CONVENIO SECRETARIA DESARROLLO SOCIAL Y AYTTO. JONUTA	0.00	0.00	0.00	0.00	0.00	0.00	0.00		0.00		0.00	0.00
CONVENIOS	0.00	0.00	0.00	0.00	0.00	0.00	0.00		0.00		0.00	0.00
CONVENIO SECRETARIA DESARROLLO SOCIAL Y AYTTO. JONUTA 2016	0.00	0.00	0.00	0.00	0.00	0.00	0.00		0.00		0.00	0.00
CONVENIOS	0.00	0.00	0.00	0.00	0.00	0.00	0.00		0.00		0.00	0.00
CONVENIO SEDENER	0.00	2,768,983.00	0.00	2,768,983.00	2,768,983.00	2,768,983.00	0.00		0.00		0.00	2,768,983.00
CONVENIOS	0.00	2,768,983.00	0.00	2,768,983.00	2,768,983.00	2,768,983.00	0.00		0.00		0.00	2,768,983.00
RECURSOS TRANSFERIDOS TRÁNSITO	838,068.52	3.93	63,353.45	774,719.00	645,599.00	645,599.00	129,120.00		0.00		0.00	645,599.00
PRODUCTOS DE TIPO CORRIENTE	0.00	3.93	3.93	0.00	0.00	0.00	0.00		0.00		0.00	0.00
CONVENIOS	838,068.52	0.00	63,349.52	774,719.00	645,599.00	645,599.00	129,120.00		0.00		0.00	645,599.00
SEDENER	0.00	0.00	0.00	0.00	0.00	0.00	0.00		0.00		0.00	0.00
CONVENIOS	0.00	0.00	0.00	0.00	0.00	0.00	0.00		0.00		0.00	0.00
SERNAPAM	0.00	0.00	0.00	0.00	0.00	0.00	0.00		0.00		0.00	0.00
CONVENIOS	0.00	0.00	0.00	0.00	0.00	0.00	0.00		0.00		0.00	0.00
INGRESOS DE GESTIÓN	9,508,629.74	5,393,493.33	6,080,748.89	8,821,374.18	7,645,107.27	7,644,069.56	1,176,266.91		1,037.71		2,000,400.00	7,644,069.56
INGRESOS DE GESTION	9,508,629.74	5,393,493.33	6,080,748.89	8,821,374.18	7,645,107.27	7,644,069.56	1,176,266.91		1,037.71		2,000,400.00	7,644,069.56
IMPUESTOS SOBRE LOS INGRESOS	13,360.00	0.00	9,500.00	3,860.00	0.00	0.00	3,860.00		0.00		0.00	0.00
IMPUESTOS SOBRE EL PATRIMONIO	3,078,990.00	204,962.71	1,452,746.46	1,831,206.25	939,365.41	939,365.41	891,840.84		0.00		2,000,400.00	939,365.41
IMPUESTOS SOBRE LA PRODUCCION, EL CONSUMO Y LAS TRANSACCIONES	363,038.60	88,067.88	239,000.00	212,106.48	206,313.48	206,313.48	5,793.00		0.00		0.00	206,313.48
ACCESORIOS	75,890.00	441.59	70,000.00	6,331.59	441.59	441.59	5,890.00		0.00		0.00	441.59



H. Ayuntamiento de Jonuta, Tabasco
ESTADO ANALITICO DE INGRESOS POR FUENTE Y CONCEPTO
EJERCICIO : 2022 CORTE AL MES DE: OCTUBRE

Ingresos por Fuente y Concepto	Estimado	Adecuaciones		Modificado	Devengado	Recaudado	Por Devengar		Por Recaudar		Al Mes	
		Ampliaciones	Reducciones				Absoluto	Relativo	Absoluto	Relativo	Estimado	Recaudado
	324,973,146.41	84,640,215.73	38,446,889.33	371,166,472.81	328,943,291.45	325,110,119.74	42,223,181.36		3,833,171.71		2,000,400.00	325,110,119.74
DERECHOS POR EL USO, GOCE, APROVECHAMIENTO O EXPLOTACION DE BIENES DEL DOMINIO PUBLICO	0.00	0.00	0.00	0.00	0.00	0.00	0.00		0.00		0.00	0.00
DERECHOS POR PRESTACION DE SERVICIOS	3,399,907.38	2,023,396.09	2,717,216.78	2,706,086.69	2,544,697.95	2,544,697.95	161,388.74		0.00		0.00	2,544,697.95
OTROS DERECHOS	1,513,251.51	2,202,542.86	708,885.00	3,006,909.37	2,948,828.04	2,947,790.33	58,081.33		1,037.71		0.00	2,947,790.33
ACCESORIOS	775,805.00	109,078.73	612,258.83	272,624.90	240,457.33	240,457.33	32,167.57		0.00		0.00	240,457.33
PRODUCTOS DE TIPO CORRIENTE	607.83	1,215.60	0.00	1,823.43	1,215.60	1,215.60	607.83		0.00		0.00	1,215.60
APROVECHAMIENTOS DE TIPO CORRIENTE	287,779.42	763,447.31	271,141.82	780,084.91	763,447.31	763,447.31	16,637.60		0.00		0.00	763,447.31
APROVECHAMIENTOS NO COMPRENDIDOS EN LAS FRACCIONES DE LA LEY DE INGRESOS CAUSADAS EN EJERCICIOS FISCALES ANTERIORES PENDIENTES DE LIQUIDACION O PAGO	0.00	340.56	0.00	340.56	340.56	340.56	0.00		0.00		0.00	340.56
PARTICIPACIONES	198,513,285.15	32,343,382.19	22,522,783.18	208,333,884.16	180,603,076.40	180,603,076.40	27,730,807.76		0.00		0.00	180,603,076.40
30% FONDO DE CONVENIO PREDIAL	0.00	5,358,790.21	1.21	5,358,789.00	5,358,789.00	5,358,789.00	0.00		0.00		0.00	5,358,789.00
PRODUCTOS DE TIPO CORRIENTE	0.00	1.21	1.21	0.00	0.00	0.00	0.00		0.00		0.00	0.00
PARTICIPACIONES	0.00	5,358,789.00	0.00	5,358,789.00	5,358,789.00	5,358,789.00	0.00		0.00		0.00	5,358,789.00
ANTICIPO DE PARTICIPACIONES	0.00	5,635,384.00	0.00	5,635,384.00	5,635,384.00	5,635,384.00	0.00		0.00		0.00	5,635,384.00
PARTICIPACIONES	0.00	5,635,384.00	0.00	5,635,384.00	5,635,384.00	5,635,384.00	0.00		0.00		0.00	5,635,384.00
FONDO DE ESTABILIZACIÓN DE LOS INGRESOS DE LAS ENTIDADES FEDERATIVAS (FEIEF)	0.00	235,277.24	5.24	235,272.00	235,272.00	235,272.00	0.00		0.00		0.00	235,272.00
PRODUCTOS DE TIPO CORRIENTE	0.00	5.24	5.24	0.00	0.00	0.00	0.00		0.00		0.00	0.00
PARTICIPACIONES	0.00	235,272.00	0.00	235,272.00	235,272.00	235,272.00	0.00		0.00		0.00	235,272.00
FONDO GENERAL DE PARTICIPACIONES	198,513,285.15	21,113,930.74	22,522,776.73	197,104,439.16	169,373,631.40	169,373,631.40	27,730,807.76		0.00		0.00	169,373,631.40
PRODUCTOS DE TIPO CORRIENTE	0.00	742.92	742.91	0.01	0.01	0.01	-0.00		0.00		0.00	0.01
PARTICIPACIONES	198,513,285.15	21,113,187.82	22,522,033.82	197,104,439.15	169,373,631.39	169,373,631.39	27,730,807.76		0.00		0.00	169,373,631.39
RAMO 04. GOBERNACION	0.00	0.00	0.00	0.00	0.00	0.00	0.00		0.00		0.00	0.00
SUBSIDIO PARA EL FORTALECIMIENTO PARA LA SEGURIDAD	0.00	0.00	0.00	0.00	0.00	0.00	0.00		0.00		0.00	0.00
CONVENIOS	0.00	0.00	0.00	0.00	0.00	0.00	0.00		0.00		0.00	0.00
RAMO 06. HACIENDA Y CRÉDITO PÚBLICO	0.00	0.00	0.00	0.00	0.00	0.00	0.00		0.00		0.00	0.00
FORTALECIMIENTO A LA TRANSVERSALIDAD DE LA PERSPECTIVA DE GÉNERO (INMUJERES)	0.00	0.00	0.00	0.00	0.00	0.00	0.00		0.00		0.00	0.00
CONVENIOS	0.00	0.00	0.00	0.00	0.00	0.00	0.00		0.00		0.00	0.00
RAMO 16. MEDIO AMBIENTE Y RECURSOS NATURALES	0.00	0.00	0.00	0.00	0.00	0.00	0.00		0.00		0.00	0.00
PROGRAMA DE MEDIO AMBIENTE Y RECURSOS NATURALES	0.00	0.00	0.00	0.00	0.00	0.00	0.00		0.00		0.00	0.00




H. Ayuntamiento de Jonuta, Tabasco
ESTADO ANALITICO DE INGRESOS POR FUENTE Y CONCEPTO
EJERCICIO : 2022 CORTE AL MES DE: OCTUBRE


Ingresos por Fuente y Concepto	Estimado	Adecuaciones		Modificado	Devengado	Recaudado	Por Devengar		Por Recaudar		Al Mes	
		Ampliaciones	Reducciones				Absoluto	Relativo	Absoluto	Relativo	Estimado	Recaudado
	324,973,146.41	84,640,215.73	38,446,889.33	371,166,472.81	328,943,291.45	325,110,119.74	42,223,181.36		3,833,171.71		2,000,400.00	325,110,119.74
CONVENIOS	0.00	0.00	0.00	0.00	0.00	0.00	0.00		0.00		0.00	0.00
RAMO 20. DESARROLLO SOCIAL	0.00	0.00	0.00	0.00	0.00	0.00	0.00		0.00		0.00	0.00
<i>PROGRAMA DE EMPLEO TEMPORAL (PET)</i>	<i>0.00</i>	<i>0.00</i>	<i>0.00</i>	<i>0.00</i>	<i>0.00</i>	<i>0.00</i>	<i>0.00</i>		<i>0.00</i>		<i>0.00</i>	<i>0.00</i>
CONVENIOS	0.00	0.00	0.00	0.00	0.00	0.00	0.00		0.00		0.00	0.00
<i>PROGRAMA PARA EL DESARROLLO DE ZONAS PRIORITARIAS</i>	<i>0.00</i>	<i>0.00</i>	<i>0.00</i>	<i>0.00</i>	<i>0.00</i>	<i>0.00</i>	<i>0.00</i>		<i>0.00</i>		<i>0.00</i>	<i>0.00</i>
CONVENIOS	0.00	0.00	0.00	0.00	0.00	0.00	0.00		0.00		0.00	0.00
RAMO 23. PROVISIONES SALARIALES Y ECONÓMICAS	7,443,150.00	10,607,187.80	9,780,000.00	8,270,337.80	7,105,557.01	7,105,557.01	1,164,780.79		0.00		0.00	7,105,557.01
<i>CONTINGENCIAS ECONOMICAS</i>	<i>0.00</i>	<i>0.00</i>	<i>0.00</i>	<i>0.00</i>	<i>0.00</i>	<i>0.00</i>	<i>0.00</i>		<i>0.00</i>		<i>0.00</i>	<i>0.00</i>
CONVENIOS	0.00	0.00	0.00	0.00	0.00	0.00	0.00		0.00		0.00	0.00
<i>DESARROLLO REGIONAL</i>	<i>0.00</i>	<i>0.00</i>	<i>0.00</i>	<i>0.00</i>	<i>0.00</i>	<i>0.00</i>	<i>0.00</i>		<i>0.00</i>		<i>0.00</i>	<i>0.00</i>
CONVENIOS	0.00	0.00	0.00	0.00	0.00	0.00	0.00		0.00		0.00	0.00
<i>FONDO DE CULTURA</i>	<i>0.00</i>	<i>0.00</i>	<i>0.00</i>	<i>0.00</i>	<i>0.00</i>	<i>0.00</i>	<i>0.00</i>		<i>0.00</i>		<i>0.00</i>	<i>0.00</i>
CONVENIOS	0.00	0.00	0.00	0.00	0.00	0.00	0.00		0.00		0.00	0.00
<i>FONDO DE INFRAESTRUCTURA DEPORTIVA</i>	<i>0.00</i>	<i>0.00</i>	<i>0.00</i>	<i>0.00</i>	<i>0.00</i>	<i>0.00</i>	<i>0.00</i>		<i>0.00</i>		<i>0.00</i>	<i>0.00</i>
CONVENIOS	0.00	0.00	0.00	0.00	0.00	0.00	0.00		0.00		0.00	0.00
<i>FONDO DE PAVIMENTACIÓN, ESPACIOS DEPORTIVOS, ALUMBRADO PÚBLICO Y REHABILITACIÓN DE INFRAESTRUCTURA EDUCATIVA PARA MUNICIPIOS Y DEMARCACIONES TERRITORIALES (FOPEDEP)</i>	<i>0.00</i>	<i>0.00</i>	<i>0.00</i>	<i>0.00</i>	<i>0.00</i>	<i>0.00</i>	<i>0.00</i>		<i>0.00</i>		<i>0.00</i>	<i>0.00</i>
CONVENIOS	0.00	0.00	0.00	0.00	0.00	0.00	0.00		0.00		0.00	0.00
<i>FONDO PARA ENTIDADES FEDERATIVAS Y MUNICIPIOS PRODUCTORES DE HIDROCARBUROS</i>	<i>2,513,381.43</i>	<i>10,232,953.56</i>	<i>9,780,000.00</i>	<i>2,966,334.99</i>	<i>2,587,341.23</i>	<i>2,587,341.23</i>	<i>378,993.76</i>		<i>0.00</i>		<i>0.00</i>	<i>2,587,341.23</i>
PRODUCTOS DE TIPO CORRIENTE	0.00	55.99	0.00	55.99	84.23	84.23	-28.24		0.00		0.00	84.23
CONVENIOS	2,513,381.43	10,232,897.57	9,780,000.00	2,966,279.00	2,587,257.00	2,587,257.00	379,022.00		0.00		0.00	2,587,257.00
<i>FONDO PARA ENTIDADES FEDERATIVAS Y MUNICIPIOS PRODUCTORES DE HIDROCARBUROS EN REGIONES MARÍTIMAS</i>	<i>4,929,768.57</i>	<i>374,234.24</i>	<i>0.00</i>	<i>5,304,002.81</i>	<i>4,518,215.78</i>	<i>4,518,215.78</i>	<i>785,787.03</i>		<i>0.00</i>		<i>0.00</i>	<i>4,518,215.78</i>
PRODUCTOS DE TIPO CORRIENTE	0.00	105.81	0.00	105.81	142.78	142.78	-36.97		0.00		0.00	142.78
CONVENIOS	4,929,768.57	374,128.43	0.00	5,303,897.00	4,518,073.00	4,518,073.00	785,824.00		0.00		0.00	4,518,073.00
<i>FORTALECIMIENTO DE LA INFRAESTRUCTURA ESTATAL Y MUNICIPAL</i>	<i>0.00</i>	<i>0.00</i>	<i>0.00</i>	<i>0.00</i>	<i>0.00</i>	<i>0.00</i>	<i>0.00</i>		<i>0.00</i>		<i>0.00</i>	<i>0.00</i>
CONVENIOS	0.00	0.00	0.00	0.00	0.00	0.00	0.00		0.00		0.00	0.00
<i>FORTALECIMIENTO FINANCIERO PARA LA INVERSION</i>	<i>0.00</i>	<i>0.00</i>	<i>0.00</i>	<i>0.00</i>	<i>0.00</i>	<i>0.00</i>	<i>0.00</i>		<i>0.00</i>		<i>0.00</i>	<i>0.00</i>
CONVENIOS	0.00	0.00	0.00	0.00	0.00	0.00	0.00		0.00		0.00	0.00



H. Ayuntamiento de Jonuta, Tabasco
ESTADO ANALITICO DE INGRESOS POR FUENTE Y CONCEPTO
EJERCICIO : 2022 CORTE AL MES DE: OCTUBRE

Ingresos por Fuente y Concepto	Estimado	Adecuaciones		Modificado	Devengado	Recaudado	Por Devengar		Por Recaudar		Al Mes	
		Ampliaciones	Reducciones				Absoluto	Relativo	Absoluto	Relativo	Estimado	Recaudado
	324,973,146.41	84,640,215.73	38,446,889.33	371,166,472.81	328,943,291.45	325,110,119.74	42,223,181.36		3,833,171.71		2,000,400.00	325,110,119.74
FORTALECIMIENTO FINANCIERO PARA LA INVERSION 3	0.00	0.00	0.00	0.00	0.00	0.00	0.00		0.00		0.00	0.00
CONVENIOS	0.00	0.00	0.00	0.00	0.00	0.00	0.00		0.00		0.00	0.00
PROGRAMAS REGIONALES	0.00	0.00	0.00	0.00	0.00	0.00	0.00		0.00		0.00	0.00
CONVENIOS	0.00	0.00	0.00	0.00	0.00	0.00	0.00		0.00		0.00	0.00
RAMO 33. APORTACIONES FEDERALES PARA ENTIDADES FEDERATIVAS Y MUNICIPIOS	105,282,024.00	17,226,523.79	0.00	122,508,547.79	117,394,844.89	113,562,710.89	5,113,702.90		3,832,134.00		0.00	113,562,710.89
FIII FONDO DE APORTACIONES PARA LA INFRAESTRUCTURA SOCIAL MUNICIPAL (FISM)	82,303,406.00	1,501,871.41	0.00	83,805,277.41	83,805,277.41	83,805,277.41	0.00		0.00		0.00	83,805,277.41
PRODUCTOS DE TIPO CORRIENTE	0.00	5,839.41	0.00	5,839.41	5,839.41	5,839.41	0.00		0.00		0.00	5,839.41
APORTACIONES	82,303,406.00	1,496,032.00	0.00	83,799,438.00	83,799,438.00	83,799,438.00	0.00		0.00		0.00	83,799,438.00
FIV FONDO DE APORTACIONES PARA EL FORTALECIMIENTO DE LOS MUNICIPIOS (FORTAMUN)	22,978,618.00	13.25	0.00	22,978,631.25	22,978,631.25	19,146,497.25	0.00		3,832,134.00		0.00	19,146,497.25
PRODUCTOS DE TIPO CORRIENTE	0.00	13.25	0.00	13.25	13.25	13.25	0.00		0.00		0.00	13.25
APORTACIONES	22,978,618.00	0.00	0.00	22,978,618.00	22,978,618.00	19,146,484.00	0.00		3,832,134.00		0.00	19,146,484.00
RAMO 33 FONDO III FONDO FISE	0.00	15,724,639.13	0.00	15,724,639.13	10,610,936.23	10,610,936.23	5,113,702.90		0.00		0.00	10,610,936.23
PRODUCTOS DE TIPO CORRIENTE	0.00	33.31	0.00	33.31	33.31	33.31	0.00		0.00		0.00	33.31
APORTACIONES	0.00	15,724,605.82	0.00	15,724,605.82	10,610,902.92	10,610,902.92	5,113,702.90		0.00		0.00	10,610,902.92


 LIC. JOSE FRANCISCO PAYRO TREJO
 DIRECTOR DE PROGRAMACIÓN


 LIC. ERIC ROBERT GARRIDO ARGAEZ
 PRESIDENTE MUNICIPAL

H. Ayuntamiento de Jonuta, Tabasco
ESTADO ANALÍTICO DEL EJERCICIO DEL PRESUPUESTO DE EGRESOS
GASTO POR CATEGORIA PROGRAMATICA
DEL 01/01/2022 AL 31/10/2022

Concepto	Egresos					Subejercicio 6 = (3 - 4)
	Aprobado	Ampliaciones / Reducciones	Modificado	Devengado	Pagado	
	1	2	3 = (1 + 2)	4	5	
PROGRAMAS	324,973,146.41	52,760,826.59	377,733,973.00	243,408,198.60	236,352,630.00	134,325,774.40
Subsidios: Sectores Social y Privado o Entidades Federativas y Municipios	0.00	0.00	0.00	0.00	0.00	0.00
Sujeto a Reglas de Operación	0.00	0.00	0.00	0.00	0.00	0.00
Otros Subsidios	0.00	0.00	0.00	0.00	0.00	0.00
Desempeños de las Funciones	225,226,355.54	27,087,157.56	252,313,513.10	145,308,520.67	142,016,917.03	107,004,992.43
Funciones de las Fuerzas Armadas	0.00	0.00	0.00	0.00	0.00	0.00
Provisión de Bienes Públicos	0.00	0.00	0.00	0.00	0.00	0.00
Prestación de Servicios Públicos	22,379,214.52	10,401,906.37	32,781,120.89	26,607,343.78	26,134,699.84	6,173,777.11
Promoción y Fomento	45,052,695.50	-335,637.26	44,717,058.24	39,070,701.33	38,628,958.08	5,646,356.91
Regulación y Supervisión	0.00	0.00	0.00	0.00	0.00	0.00
Proyectos de Inversión	0.00	114,062,198.84	114,062,198.84	41,552,415.67	40,033,254.36	72,509,783.17
Para mejorar la eficiencia institucional	0.00	0.00	0.00	0.00	0.00	0.00
Planeación, Seguimiento y Evaluación de Políticas Públicas	157,794,445.52	-97,041,310.39	60,753,135.13	38,078,059.89	37,220,004.75	22,675,075.24
Específicos	0.00	0.00	0.00	0.00	0.00	0.00
Administrativos y de Apoyos	93,846,243.00	14,701,678.03	108,547,921.03	82,350,944.31	78,947,000.62	26,196,976.72
Apoyo al Proceso Presupuestario y para mejorar la eficiencia Institucional	91,274,141.00	14,500,238.90	105,774,379.90	80,055,786.21	76,707,674.54	25,718,593.69
Apoyo a la Función Pública y al mejoramiento de la Gestión	2,572,102.00	201,439.13	2,773,541.13	2,295,158.10	2,239,326.08	478,383.03
Compromisos de Gobierno Federal	5,900,547.87	4,935,384.00	10,835,931.87	9,743,617.62	9,383,596.35	1,092,314.25
Obligaciones de Cumplimiento de Resolución Jurisdiccional	5,200,547.87	5,635,384.00	10,835,931.87	9,743,617.62	9,383,596.35	1,092,314.25
Desastres Naturales	700,000.00	-700,000.00	0.00	0.00	0.00	0.00
Obligaciones del Gobierno Federal	0.00	0.00	0.00	0.00	0.00	0.00
Pensiones y Jubilaciones	0.00	0.00	0.00	0.00	0.00	0.00
Aportaciones a la Seguridad Social	0.00	0.00	0.00	0.00	0.00	0.00
Aportaciones a Fondos de Estabilización	0.00	0.00	0.00	0.00	0.00	0.00
Aportaciones a Fondos de Inversión y Reestructura de Pensiones	0.00	0.00	0.00	0.00	0.00	0.00
Programa de Gasto Federalizado	0.00	0.00	0.00	0.00	0.00	0.00
Gasto Federalizado	0.00	0.00	0.00	0.00	0.00	0.00
Gasto no Programable	0.00	6,036,607.00	6,036,607.00	6,005,116.00	6,005,116.00	31,491.00
Participaciones a Entidades Federativas	0.00	0.00	0.00	0.00	0.00	0.00

H. Ayuntamiento de Jonuta, Tabasco
ESTADO ANALÍTICO DEL EJERCICIO DEL PRESUPUESTO DE EGRESOS
GASTO POR CATEGORIA PROGRAMATICA
DEL 01/01/2022 AL 31/10/2022

Concepto	Egresos					Subejercicio
	Aprobado	Ampliaciones / Reducciones	Modificado	Devengado	Pagado	
	1	2	3 = (1 + 2)	4	5	
Costo Financiero, Deuda o Apoyos a deudores y ahorradores de la banca	0.00	6,036,607.00	6,036,607.00	6,005,116.00	6,005,116.00	31,491.00
Adeudo de Ejercicios Anteriores (ADEFAS)	0.00	0.00	0.00	0.00	0.00	0.00
Total del Gasto	324,973,146.41	52,760,826.59	377,733,973.00	243,408,198.60	236,352,630.00	134,325,774.40

LIC. JOSE FRANCISCO PAYRO TREJO
DIRECTOR DE PROGRAMACIÓN

LIC. ERIC ROBERT GARRIDO ARGÁEZ
PRESIDENTE MUNICIPAL

H. Ayuntamiento de Jonuta, Tabasco
GASTO POR PROGRAMAS Y PROYECTOS
DEL 01/01/2022 AL 31/10/2022

P.P	U.R.	Descripción	Autorizado	Adecuaciones		Modificado	Devengado	Ejercido	Pagado	SubEjercicio	Saldos	
				Ampliaciones	Reducciones						Por Devengar	Devengado por Ejercer
		Presupuesto Total	324,973,146.41	449,876,915.29	397,116,088.70	377,733,973.00	243,408,198.60	240,732,708.11	236,352,630.00	134,325,774.40	104,477,199.83	2,675,490.49
D001		Costo Financiero de la Deuda	0.00	6,770,337.00	733,730.00	6,036,607.00	6,005,116.00	6,005,116.00	6,005,116.00	31,491.00	0.00	0.00
		GC0089Devolución de FEIEF	0.00	1,134,953.00	733,730.00	401,223.00	369,732.00	369,732.00	369,732.00	31,491.00	0.00	0.00
		GC0133Pago de Anticipo de Participaciones	0.00	5,635,384.00	0.00	5,635,384.00	5,635,384.00	5,635,384.00	5,635,384.00	0.00	0.00	0.00
E001		Agua Potable	3,387,989.00	7,060,771.07	6,015,564.18	4,433,195.89	3,646,823.51	3,646,823.51	3,619,372.42	786,372.38	762,253.62	0.00
		A0012Equipamiento del Área de Sedimentación para el Proceso de Potabilización en la Planta Potabilizadora de Jonuta, Tabasco.	0.00	581,960.40	0.00	581,960.40	581,960.40	581,960.40	581,960.40	0.00	0.00	0.00
		GC0020Gastos de Operación de la Coordinación del Servicio de Agua y Saneamiento de Jonuta	3,387,989.00	5,965,474.18	5,965,474.18	3,387,989.00	2,706,522.56	2,706,522.56	2,679,071.47	681,466.44	657,347.68	0.00
		GC0081Gastos de Operación de la Coordinación del Servicio de Agua y Saneamiento de Jonuta (IG Rem.)	0.00	209,630.55	0.00	209,630.55	209,630.55	209,630.55	209,630.55	0.00	0.00	0.00
		GC0098Gastos de Operación de la Coordinación del Servicio de Agua y Saneamiento de Jonuta (Remanente)	0.00	50,090.00	50,090.00	0.00	0.00	0.00	0.00	0.00	0.00	0.00
		GC0105Pago por Extracción y Muestreo de Agua del Programa de Agua Potable	0.00	148,710.00	0.00	148,710.00	148,710.00	148,710.00	148,710.00	0.00	0.00	0.00
		GC0130Gastos de Operación de la Coordinación del Servicio de Agua y Saneamiento de Jonuta.	0.00	104,905.94	0.00	104,905.94	0.00	0.00	0.00	104,905.94	104,905.94	0.00
		Presupuesto Total	1,750,949.52	1,837,698.55	1,101,492.27	2,487,155.80	1,892,509.31	1,869,067.87	1,821,546.83	594,646.49	545,641.79	23,441.44
E019		Vigilancia de Tránsito	838,068.52	1,010,850.79	1,074,200.31	774,719.00	572,401.86	562,560.42	555,962.89	202,317.14	153,312.44	9,841.44
		GC0019Gastos de Operación de la Dirección de Tránsito (Conv-Trans)	912,881.00	790,415.44	27,291.96	1,676,004.48	1,283,675.13	1,270,075.13	1,229,151.62	392,329.35	392,329.35	13,600.00
		GC0028Gastos de Operación de la Dirección de Tránsito (Par)	0.00	36,432.32	0.00	36,432.32	36,432.32	36,432.32	36,432.32	0.00	0.00	0.00
		GC0082Gastos de Operación de la Dirección de Tránsito (IG Rem.)	0.00	1,259,886.89	474,660.02	785,226.87	783,420.75	780,311.95	780,311.95	1,806.12	1,806.12	3,108.80
E029		Protección Civil	0.00	550,000.00	469,678.02	80,321.98	80,321.98	80,321.98	80,321.98	0.00	0.00	0.00
		GC0114Suministro de Equipos Menores de la Coordinación de Protección Civil	0.00	704,971.97	4,982.00	699,989.97	699,989.97	699,989.97	699,989.97	0.00	0.00	0.00
		GC0120Dotación de Insumos para el Equipamiento del Sistema de Protección Civil	0.00	4,914.92	0.00	4,914.92	3,108.80	0.00	0.00	1,806.12	1,806.12	3,108.80
		GC0134Gastos de Operación de la Coordinación de Protección Civil. (Remanente Hidrocarburos 2021).	0.00	17,240,276.00	20,737,338.24	12,902,071.91	25,075,542.33	20,284,590.21	20,248,537.41	19,913,468.64	4,790,952.12	4,516,942.78
E045		Investigación, Persecución del Delito y Atención a Víctimas para la Procuración de Justicia	17,240,276.00	17,634,797.93	12,862,089.93	22,012,984.00	19,202,095.91	19,202,095.91	18,867,027.14	2,810,888.09	2,553,889.58	0.00
		GC0016Gastos de Operación de la Dirección de Seguridad Pública F-IV	0.00	47,534.76	19,981.98	27,552.78	27,552.78	27,552.78	27,552.78	0.00	0.00	0.00
		GC0078Gastos de Operación de la Dirección de Seguridad Pública (Rem.)	0.00	989,467.30	0.00	989,467.30	989,467.30	989,467.30	989,467.30	0.00	0.00	0.00
		GC0083Gastos de Operación de la Dirección de Seguridad Pública (FEIEF Rem.)	0.00	24,521.42	0.00	24,521.42	24,521.42	24,521.42	24,521.42	0.00	0.00	0.00
		GC0085Gastos de Operación de la Dirección de Seguridad Pública (IG Rem.)	0.00	20,000.00	20,000.00	0.00	0.00	0.00	0.00	0.00	0.00	0.00
		GC0108Gastos de Operación de la Dirección de Seguridad Pública (IG).	0.00	2,021,016.83	0.00	2,021,016.83	40,952.80	4,900.00	4,900.00	1,980,064.03	1,963,053.20	36,052.80
		GC0122Gastos de Operación de la Dirección de Seguridad Pública (Participaciones).	800,000.00	532,276.00	1,159,276.00	173,000.00	171,000.00	171,000.00	171,000.00	2,000.00	0.00	0.00
F001		Desarrollo agrícola	800,000.00	449,476.00	1,159,276.00	90,200.00	90,200.00	90,200.00	90,200.00	0.00	0.00	0.00
		GC0053Programa de Mecanización Agrícola	0.00	82,800.00	0.00	82,800.00	80,800.00	80,800.00	80,800.00	2,000.00	0.00	0.00
		GC0090Apoyo a Productores Agrícolas	0.00	510,000.00	180,000.00	330,000.00	330,000.00	330,000.00	330,000.00	0.00	0.00	0.00
F002		Desarrollo Pecuario	0.00	510,000.00	180,000.00	330,000.00	330,000.00	330,000.00	330,000.00	0.00	0.00	0.00
		GC0104Apoyo al Pequeño Productor Ganadero para la Adquisición de Semental Bovino.	1,436,000.00	4,250,766.80	3,347,139.51	2,339,627.29	2,333,117.05	2,333,117.05	2,330,606.81	6,510.24	0.00	0.00
F003		Desarrollo Pesquero	784,000.00	2,007,200.00	1,411,200.43	1,379,999.57	1,379,999.57	1,379,999.57	1,379,999.57	-0.00	0.00	0.00
		GC0054Programa de apoyo con Motores Fuera de borda										

022

H. Ayuntamiento de Jonuta, Tabasco
GASTO POR PROGRAMAS Y PROYECTOS
DEL 01/01/2022 AL 31/10/2022

P.P.	U.R.	Descripción	Autorizado	Adecuaciones		Modificado	Devengado	Ejercido	Pagado	SubEjercicio	Saldos	
				Ampliaciones	Reducciones						Por Devengar	Devengado por Ejercer
GC0055		Programa de Reparación de Cayucos	652,000.00	1,316,220.88	1,376,979.16	591,241.72	586,731.48	586,731.48	584,221.24	4,510.24	0.00	0.00
GC0087		Reposición de Artes de Pesca	0.00	927,345.92	558,959.92	368,386.00	366,386.00	366,386.00	366,386.00	2,000.00	0.00	0.00
F005	Desarrollo Acuícola		0.00	120,975.48	88,345.68	32,629.80	32,629.80	15,887.89	14,401.64	0.00	0.00	16,741.91
GC0093		Centro Acuicola Municipal	0.00	120,975.48	88,345.68	32,629.80	32,629.80	15,887.89	14,401.64	0.00	0.00	16,741.91
F008	Fomento al Turismo		4,513,702.50	7,339,766.59	6,981,530.89	4,871,938.20	4,871,938.20	4,870,267.80	4,870,267.80	0.00	0.00	1,670.40
GC0032		Feria Municipal 2022	1,600,000.00	4,542,945.21	2,693,903.39	3,449,041.82	3,449,041.82	3,449,041.82	3,449,041.82	0.00	0.00	0.00
GC0033		Feria Estatal 2022	1,360,000.00	0.00	1,360,000.00	0.00	0.00	0.00	0.00	0.00	0.00	0.00
GC0042		Playón Jonuta 2022	400,000.00	668,898.48	530,756.04	538,142.44	538,142.44	538,142.44	538,142.44	0.00	0.00	0.00
GC0043		Rituales Mayas "5 Grandes Señores"	102,659.50	153,989.00	256,648.50	0.00	0.00	0.00	0.00	0.00	0.00	0.00
GC0044		Toloques Tuning	28,610.00	95,220.00	95,464.12	28,365.88	28,365.88	28,365.88	28,365.88	0.00	0.00	0.00
GC0045		Tour de Pesca	119,479.00	343,931.00	323,699.60	139,710.40	139,710.40	139,710.40	139,710.40	0.00	0.00	0.00
GC0046		Recorrido en Lancha	34,979.00	52,469.00	72,716.00	14,732.00	14,732.00	14,732.00	14,732.00	0.00	0.00	0.00
GC0047		Pesca de Robalo	867,975.00	1,482,313.90	1,648,343.24	701,945.66	701,945.66	700,275.26	700,275.26	0.00	0.00	1,670.40
F021	Apoyo al Fomento de la Cultura Ambiental		1,335,416.00	271,192.50	806,413.73	800,194.77	627,138.63	627,138.63	614,987.83	173,056.14	170,534.53	0.00
GC0014		Gastos de Operación de la Dirección de Protección Ambiental y Desarrollo Sustentable	1,335,416.00	271,192.50	806,413.73	800,194.77	627,138.63	627,138.63	614,987.83	173,056.14	170,534.53	0.00
F031	Asistencia Social y Atención a Grupos Vulnerables		32,021,349.00	29,276,273.76	27,063,534.57	34,234,088.19	29,100,847.42	29,043,036.96	28,693,663.77	5,133,240.77	4,170,163.57	57,810.46
GC0012		Gastos de Operación de la Dirección de Atención Ciudadana	2,568,954.00	284,941.21	592,219.20	2,261,676.01	1,740,640.79	1,740,640.79	1,701,989.20	521,035.22	521,035.22	0.00
GC0026		Programa de Apoyo Social a Voluntarios	13,278,000.00	17,572,300.00	16,929,600.00	13,920,700.00	12,972,800.00	12,972,800.00	12,972,800.00	947,900.00	0.00	0.00
GC0013		Gastos de Operación de la Dirección de Atención a las Mujeres	3,128,392.00	498,321.50	1,016,907.49	2,609,806.01	1,969,772.72	1,969,772.72	1,918,425.04	640,033.29	640,033.29	0.00
GC0036		Día de Reyes	800,000.00	0.00	800,000.00	0.00	0.00	0.00	0.00	0.00	0.00	0.00
GC0037		Apoyos Sociales del DIF	900,000.00	933,156.72	1,360,403.20	472,753.52	472,753.52	472,753.52	472,753.52	0.00	0.00	0.00
GC0038		Equipamiento de la Academia del DIF	150,000.00	183,311.67	281,844.73	51,466.94	43,335.05	43,335.05	43,335.05	8,131.89	0.00	0.00
GC0039		Equipamiento de la UBR	150,000.00	2,000.00	150,000.00	2,000.00	0.00	0.00	0.00	2,000.00	0.00	0.00
GC0048		Festival del Día del Niño	600,000.00	3,738,696.42	2,745,782.15	1,592,914.27	1,592,914.27	1,592,914.27	1,592,914.27	0.00	0.00	0.00
GC0049		Celebración del Día de las Madres	600,000.00	0.00	600,000.00	0.00	0.00	0.00	0.00	0.00	0.00	0.00
GC0128		Inauguración del Altar Día de Muertos	0.00	28,350.00	0.00	28,350.00	28,349.99	0.00	0.00	0.01	0.00	28,349.99
GC0129		Conmemoración del Día Internacional de Cáncer de Mama "Día Rosa"	0.00	24,150.00	0.00	24,150.00	24,149.99	0.00	0.00	0.01	0.00	24,149.99
GC0015		Gastos de Operación de la Coordinación del DIF	9,846,003.00	5,753,886.96	2,586,777.80	13,013,112.16	9,998,971.81	9,993,661.33	9,734,287.41	3,014,140.35	3,009,095.06	5,310.48
GC0080		Gastos de Operación de la Coordinación del DIF (Rem.)	0.00	247,975.02	0.00	247,975.02	247,975.02	247,975.02	247,975.02	0.00	0.00	0.00
GC0084		Gastos de Operación de la Coordinación del DIF (IG Rem.)	0.00	9,184.26	0.00	9,184.26	9,184.26	9,184.26	9,184.26	0.00	0.00	0.00
F033	Fomento a la Educación		2,000,000.00	2,046,700.00	4,046,700.00	0.00	0.00	0.00	0.00	0.00	0.00	0.00
GC0056		Programa de Becas para la Educación	2,000,000.00	2,046,700.00	4,046,700.00	0.00	0.00	0.00	0.00	0.00	0.00	0.00
F034	Fomento a la cultura y las artes		2,246,228.00	1,442,384.40	2,219,612.41	1,468,999.99	1,137,450.23	1,137,450.23	1,137,450.23	331,549.76	0.00	0.00
GC0030		Fiestas Septembrinas	166,028.00	266,466.40	177,494.40	255,000.00	236,250.24	236,250.24	236,250.24	18,749.76	0.00	0.00
GC0031		Fiestas Decembrinas	717,000.00	2,000.00	717,000.00	2,000.00	0.00	0.00	0.00	2,000.00	0.00	0.00
GC0040		Noches de Grandeza	163,200.00	18,650.00	179,850.00	2,000.00	0.00	0.00	0.00	2,000.00	0.00	0.00
GC0041		Becas de Cultura y las Artes	800,000.00	119,300.00	119,300.00	800,000.00	501,200.00	501,200.00	501,200.00	298,800.00	0.00	0.00
GC0051		Día del Maestro	400,000.00	0.00	400,000.00	0.00	0.00	0.00	0.00	0.00	0.00	0.00
GC0101		Día del Maestro	0.00	1,025,968.00	625,968.01	399,999.99	399,999.99	399,999.99	399,999.99	0.00	0.00	0.00
GC0132		Concurso de Catrinas y Catrines Reciclad0s 2022.	0.00	10,000.00	0.00	10,000.00	0.00	0.00	0.00	10,000.00	0.00	0.00
F035	Fomento al Deporte y a la Recreación		700,000.00	1,007,838.96	1,241,258.96	466,580.00	466,580.00	466,580.00	466,580.00	0.00	0.00	0.00

0.03

H. Ayuntamiento de Jonuta, Tabasco
GASTO POR PROGRAMAS Y PROYECTOS
DEL 01/01/2022 AL 31/10/2022

P.P	U.R.	Descripción	Autorizado	Adecuaciones		Modificado	Devengado	Ejercido	Pagado	SubEjercicio	Saldos	
				Ampliaciones	Reducciones						Por Devengar	Devengado por Ejercer
	A0003	Adquisición De Podadoras	0.00	18,500.00	0.00	18,500.00	18,500.00	18,500.00	18,500.00	0.00	0.00	0.00
	GC0034	Apoyo al deporte (Uniformes y Artículos Deportivos)	600,000.00	579,292.96	1,022,292.96	157,000.00	157,000.00	157,000.00	157,000.00	0.00	0.00	0.00
	GC0035	Ruta Ciclistica	100,000.00	410,046.00	218,966.00	291,080.00	291,080.00	291,080.00	291,080.00	0.00	0.00	0.00
K002		Infraestructura para Agua Potable	0.00	8,306,475.80	2,451,181.00	5,855,294.80	1,036,000.00	1,036,000.00	1,036,000.00	4,819,294.80	2,765,398.99	0.00
	GC0117	Programa Integral de Reparación de Líneas del Sistema de Distribución de Agua Potable en el Municipio de Jonuta, Tabasco.	0.00	2,272,000.00	1,136,000.00	1,136,000.00	1,036,000.00	1,036,000.00	1,036,000.00	100,000.00	100,000.00	0.00
	OP0109	Construcción y Equipamiento de Pozo Profundo en la Ranchería Vuelta Abajo del Municipio de Jonuta	0.00	657,347.94	0.00	657,347.94	0.00	0.00	0.00	657,347.94	644,200.98	0.00
	OP0110	Construcción y Equipamiento de Pozo Profundo en la Ranchería Bejucal del Municipio de Jonuta	0.00	636,258.90	0.00	636,258.90	0.00	0.00	0.00	636,258.90	623,533.72	0.00
	OP0111	Construcción y Equipamiento de Pozo Profundo en la Ranchería El Barrial (Palo Verde) del Municipio de Jonuta	0.00	679,039.98	0.00	679,039.98	0.00	0.00	0.00	679,039.98	665,458.18	0.00
	OP0112	Construcción y Equipamiento de Pozo Profundo en la Ranchería Torno Largo 2da. Sección del Municipio de Jonuta	0.00	747,149.09	0.00	747,149.09	0.00	0.00	0.00	747,149.09	732,206.11	0.00
	OP0050	Construcción de Red o Sistema de Agua Potable en las Calles Roberto Madrazo, Mario Diaz Pérez y Alcides Jiménez Arias de la Col. Certeza en el Municipio de Jonuta.	0.00	628,721.00	628,721.00	0.00	0.00	0.00	0.00	0.00	0.00	0.00
	OP0051	Construcción de Red o Sistema de Agua Entubada entre Planta Potabilizadora y Cisterna de la Col. Villas las Flores en el Municipio de Jonuta	0.00	686,460.00	686,460.00	0.00	0.00	0.00	0.00	0.00	0.00	0.00
	OP0117	Construcción de Red o Sistema de Agua Entubada entre Planta Potabilizadora y Cisterna de la Col. Villa las Flores en el Municipio de Jonuta	0.00	1,444,488.65	0.00	1,444,488.65	0.00	0.00	0.00	1,444,488.65	0.00	0.00
	OP0118	Construcción de Red o Sistema de Agua Potable en las Calles Roberto Madrazo, Mario Diaz Pérez y Alcides Jiménez Arias de la Colonia. Certeza en el Municipio de Jonuta Tabasco	0.00	555,010.24	0.00	555,010.24	0.00	0.00	0.00	555,010.24	0.00	0.00
K003		Drenaje y Alcantarillado	0.00	15,993,605.47	0.00	15,993,605.47	5,151,688.13	5,151,688.13	5,142,311.51	10,841,917.34	10,730,322.50	0.00
	OP0004	Rehabilitación de Cárcamo en la Cd. de Jonuta, Col. Jonuta 2000	0.00	3,321,058.74	0.00	3,321,058.74	3,304,453.44	3,304,453.44	3,296,229.54	16,605.30	0.00	0.00
	OP0005	Rehabilitación de Cárcamo, en la Cd. de Jonuta, Col. 5 de Mayo	0.00	1,856,517.28	0.00	1,856,517.28	1,847,234.69	1,847,234.69	1,846,081.97	9,282.59	0.00	0.00
	OP0104-A	Construcción de Planta de Tratamiento de Agua Residuales en el Municipio de Jonuta, Poblado Los Pájaros	0.00	2,957,611.78	0.00	2,957,611.78	0.00	0.00	0.00	2,957,611.78	2,934,626.84	0.00
	OP0104-B	Construcción de Planta de Tratamiento de Agua Residuales en el Municipio de Jonuta, Poblado Los Pájaros	0.00	4,436,417.67	0.00	4,436,417.67	0.00	0.00	0.00	4,436,417.67	4,401,940.26	0.00
	OP0105-A	Ampliación de Red de Drenaje Sanitario en el Municipio de Jonuta, Poblado Los Pájaros	0.00	1,368,800.00	0.00	1,368,800.00	0.00	0.00	0.00	1,368,800.00	1,357,502.16	0.00
	OP0105-B	Ampliación de Red de Drenaje Sanitario en el Municipio de Jonuta, Poblado Los Pájaros	0.00	2,053,200.00	0.00	2,053,200.00	0.00	0.00	0.00	2,053,200.00	2,036,253.24	0.00
K004		Electrificación	0.00	987,659.83	0.00	987,659.83	987,659.83	987,659.83	987,659.83	0.00	0.00	0.00
	K0001	Programa Integral de Mantenimiento Preventivo y Correctivo de Líneas Eléctricas de Baja y Media Tensión, en el Municipio de Jonuta, Tabasco	0.00	956,974.75	0.00	956,974.75	956,974.75	956,974.75	956,974.75	0.00	0.00	0.00
	OP0002	OP0081 Ampliación de red eléctrica en la R/a. La Guayaba	0.00	30,685.08	0.00	30,685.08	30,685.08	30,685.08	30,685.08	0.00	0.00	0.00
K005		Urbanización	0.00	32,841,573.19	3,838,096.78	29,003,476.41	13,267,756.09	13,267,756.09	13,244,701.89	15,735,720.32	14,066,839.39	0.00
	A0015	Suministro de Transformadores a diferentes comunidades del Municipio de Jonuta, Tabasco	0.00	330,196.20	5,568.00	324,628.20	324,628.20	324,628.20	324,628.20	0.00	0.00	0.00
	GC0106	Adquisición de material eléctrico que serán utilizados en el sistema de agua de Torno Largo 2da Sección y en el cárcamo de San Cristóbal del Municipio de Jonuta, Tabasco.	0.00	97,000.00	97,000.00	0.00	0.00	0.00	0.00	0.00	0.00	0.00
	OP0001	OP0080 Mantenimiento urbano del andador del malecón de la ciudad de Jonuta. (Etapa 2)	0.00	252,225.98	0.00	252,225.98	252,225.98	252,225.98	252,225.98	0.00	0.00	0.00
	OP0003	OP0083 Construcción con pavimento hidráulico, en la calle Toribio Pérez del valle (1era etapa)	0.00	4,512,196.29	3,008,130.86	1,504,065.43	1,504,065.43	1,504,065.43	1,504,065.43	0.00	0.00	0.00
	OP0006	Construcción de Pavimento con Concreto Hidráulico en el Municipio de Jonuta, Col. Certeza, Cd. de Jonuta	0.00	3,900,000.00	50,877.16	3,849,122.84	3,849,122.84	3,849,122.84	3,845,665.29	0.00	0.00	0.00
	OP0045	Construcción de Pavimento con Concreto Hidráulico en la Calle Orquídeas, Calle Violetas y Calle Sin Nombre, de la Col. Villa las Flores, Cd. De Jonuta, en el Municipio de Jonuta	0.00	3,769,448.41	30,155.59	3,739,292.82	3,739,291.64	3,739,291.64	3,735,236.48	1.18	1.18	0.00
	OP0046	Construcción de Pavimento con Concreto Hidráulico en la Calle Cocohite de la Col. Solidaridad. Cd. De Jonuta, en el Municipio de Jonuta.	0.00	2,457,442.03	19,413.79	2,438,028.24	1,962,865.90	1,962,865.90	1,951,021.03	475,162.34	475,162.34	0.00

7.0

H. Ayuntamiento de Jonuta, Tabasco
GASTO POR PROGRAMAS Y PROYECTOS
DEL 01/01/2022 AL 31/10/2022

P.P	U.R.	Descripción	Autorizado	Adecuaciones		Modificado	Devengado	Ejercido	Pagado	SubEjercicio	Saldo	
				Ampliaciones	Reducciones						Por Devengar	Devengado por Ejercer
OP0047		Construcción de Pavimento con Concreto Hidráulico en la Calle Prolongación Emiliano Zapata, de la Col. Municipal. Cd. De Jonuta, en el Municipio de Jonuta.	0.00	643,646.31	6,951.38	636,694.93	636,694.93	636,694.93	635,066.91	0.00	0.00	0.00
OP0049		Rehabilitación de Alumbrado para Espacios Públicos, (Áreas Deportivas) en la Cd. De Jonuta, Municipio de Jonuta	0.00	455,978.15	0.00	455,978.15	455,809.41	455,809.41	455,809.41	168.74	0.00	0.00
OP0052		Rehabilitación de Banquetas en Calles de la Ciudad de Jonuta	0.00	202,400.67	0.00	202,400.67	200,256.10	200,256.10	200,256.10	2,144.57	0.00	0.00
OP0095		Construcción de Fuente Danzante en el Parque Público Central Benito Juárez, en el Municipio de Jonuta, Tabasco.	0.00	929,380.00	0.00	929,380.00	0.00	0.00	0.00	929,380.00	0.00	0.00
OP0096		Rehabilitación de Servicios en Sanitarios y Obras Exterior en el Parque Ecológico, en el Municipio de Jonuta.	0.00	605,440.00	0.00	605,440.00	0.00	0.00	0.00	605,440.00	0.00	0.00
OP0097		Rehabilitación del Teatro al Aire Libre Mario Díaz Pérez, en el Municipio de Jonuta, Tabasco.	0.00	620,000.00	620,000.00	0.00	0.00	0.00	0.00	0.00	0.00	0.00
OP0099		Construcción de Pavimento con Concreto Hidráulico en la Calle Federico Álvarez entre Calle Prudencio López y Calle Sin Nombre, Col. 5 de Mayo en la Cd. De Jonuta, en el Municipio De Jonuta	0.00	346,258.24	0.00	346,258.24	342,795.66	342,795.66	340,727.06	3,462.58	0.00	0.00
OP0100		Construcción de Pavimento con Concreto Hidráulico en la Calle Luis Donald Colosio Murrieta entre Calles Yuri Lezama y Calle Raúl Ojeda G. Col. Certeza, Cd. de Jonuta	0.00	3,700,000.00	0.00	3,700,000.00	0.00	0.00	0.00	3,700,000.00	3,656,355.12	0.00
OP0102		Construcción de Pavimento con Concreto Hidráulico en la Calle Roberto Madrazo Pintado, entre Calle Yuri Lezama y Calle Raúl Ojeda G. Col. Certeza, Cd. de Jonuta	0.00	3,500,000.00	0.00	3,500,000.00	0.00	0.00	0.00	3,500,000.00	3,458,611.58	0.00
OP0106-A		Construcción de Pavimento con Concreto Hidráulico en el Municipio de Jonuta, Ciudad de Jonuta, Col. Villa Las Flores, Avenida Tulipanes	0.00	1,781,588.22	0.00	1,781,588.22	0.00	0.00	0.00	1,781,588.22	1,770,898.69	0.00
OP0106-B		Construcción de Pavimento con Concreto Hidráulico en el Municipio de Jonuta, Ciudad de Jonuta, Col. Villa Las Flores, Avenida Tulipanes	0.00	2,672,382.33	0.00	2,672,382.33	0.00	0.00	0.00	2,672,382.33	2,656,348.04	0.00
OP0114		Construcción de Banquetas en la Calle Tulipanes de la Colonia Villa las Flores, Cd. De Jonuta	0.00	2,065,990.36	0.00	2,065,990.36	0.00	0.00	0.00	2,065,990.36	2,049,462.44	0.00
K00B	Carreteras		0.00	26,088,489.22	12,128.85	26,076,360.37	4,449,975.06	4,449,975.06	4,449,975.06	21,626,385.31	13,759,455.89	0.00
		OP0048 Rehabilitación de Paso de Agua en el Poblado Corozal, en el Municipio de Jonuta.	0.00	369,925.06	0.00	369,925.06	0.00	0.00	0.00	369,925.06	365,485.96	0.00
		OP0107-A Construcción de Camino Rural en el Municipio de Jonuta, Ejido Playa Chiquita 2da. Sección	0.00	1,963,430.55	0.00	1,963,430.55	0.00	0.00	0.00	1,963,430.55	1,948,335.12	0.00
		OP0107-B Construcción de Camino Rural en el Municipio de Jonuta, Ejido Playa Chiquita 2da. Sección	0.00	2,945,145.82	0.00	2,945,145.82	0.00	0.00	0.00	2,945,145.82	0.00	0.00
		OP0108-A Construcción de camino Rural en el Municipio de Jonuta, Ranchería las Chepas	0.00	2,411,640.00	0.00	2,411,640.00	0.00	0.00	0.00	2,411,640.00	2,400,064.13	0.00
		OP0108-B Construcción de camino Rural en el Municipio de Jonuta, Ranchería las Chepas	0.00	3,617,460.00	0.00	3,617,460.00	0.00	0.00	0.00	3,617,460.00	0.00	0.00
		OP0038 Rehabilitación de camino rural con Grava de Revestimiento en el Municipio de Jonuta, Ranchería Esperanza	0.00	2,372,170.20	10,456.14	2,361,714.06	2,361,714.06	2,361,714.06	2,361,714.06	0.00	0.00	0.00
		OP0041 Rehabilitación de carretera, del poblado José María Pino Suárez (San Pedro), en el Municipio de Jonuta	0.00	422,249.06	599.06	421,650.00	421,650.00	421,650.00	421,650.00	0.00	0.00	0.00
		OP0042 Rehabilitación de camino rural con Grava de Revestimiento en la Ranchería Esperanza 2da Etapa, en el Municipio de Jonuta	0.00	1,337,214.63	712.35	1,336,502.28	1,336,502.28	1,336,502.28	1,336,502.28	0.00	0.00	0.00
		OP0043 Rehabilitación de carretera, en la Ranchería Francisco J. Mújica, en el Municipio de Jonuta	0.00	330,470.02	361.30	330,108.72	330,108.72	330,108.72	330,108.72	0.00	0.00	0.00
		OP0101 Pavimentación de la Carretera al Poblado José María Pino Suarez (San Pedro) tramo km. +0.00 al km +9.00, con Mezcla Asfáltica en Frio, Tramos Aislados, en el Municipio de Jonuta	0.00	9,100,000.00	0.00	9,100,000.00	0.00	0.00	0.00	9,100,000.00	9,045,570.68	0.00
		OP0119 Rehabilitación con Mezcla Asfáltica en Frio, del Camino: Jonuta - Frontera en Tramo: Jonuta - Las Tijeras del Km 27+000 al Km 39+400, en Tramos Aislados, en el Municipio de Jonuta	0.00	0.00	0.00	0.00	0.00	0.00	0.00	0.00	0.00	0.00
		OP0120 Mantenimiento de Camino Rural con Grava de Revestimiento en la Ranchería Esperanza, en el municipio de Jonuta, 3er Etapa del Km 6+100 al 8+100	0.00	671,639.28	0.00	671,639.28	0.00	0.00	0.00	671,639.28	0.00	0.00
		OP0121 Mantenimiento de Camino Rural con Grava de Revestimiento en la Ranchería Esperanza, en el municipio de Jonuta, 4ª Etapa del Km 8+101 al 10+101	0.00	547,144.60	0.00	547,144.60	0.00	0.00	0.00	547,144.60	0.00	0.00
K012	Edificios Públicos		0.00	12,796,550.49	53,993.57	12,742,556.92	1,451,490.56	1,451,490.56	1,442,731.56	11,291,066.36	10,823,589.28	0.00
		OP0044 Rehabilitación del Rastro Municipal de Jonuta, 2A. Etapa.	0.00	4,110,756.00	53,993.57	4,056,762.43	631,864.85	631,864.85	628,051.87	3,424,897.58	3,424,897.58	0.00
		OP0098 Rehabilitación de Cubierta del Mercado Público Conrado Ceballos Cámara	0.00	2,338,152.26	0.00	2,338,152.26	819,625.71	819,625.71	814,679.69	1,518,526.55	1,500,756.59	0.00
		OP0103 Rehabilitación del interior y Exterior del Mercado Publico Conrado Ceballos Cámara	0.00	5,945,499.10	0.00	5,945,499.10	0.00	0.00	0.00	5,945,499.10	5,897,935.11	0.00
		OP0116 Mejoramiento en el Parque Ecológico (Rehabilitación de Servicios Sanitarios y Obra Exterior)	0.00	402,143.13	0.00	402,143.13	0.00	0.00	0.00	402,143.13	0.00	0.00

005

H. Ayuntamiento de Jonuta, Tabasco
GASTO POR PROGRAMAS Y PROYECTOS
DEL 01/01/2022 AL 31/10/2022

P.P	U.R.	Descripción	Autorizado	Adecuaciones		Modificado	Devengado	Ejercido	Pagado	SubEjercicio	Saldos	
				Ampliaciones	Reducciones						Por Devengar	Devengado por Ejercer
		en la Ciudad de Jonuta										
K014		Mejoramiento Integral de la Infraestructura Educativa, Cultural y Deportiva	0.00	11,389,875.62	74,147.08	11,315,728.54	6,333,422.84	6,333,422.84	5,828,763.05	4,982,305.70	3,172,151.24	0.00
		A0006Equipamiento de Alumbrado Publico para el Parque Ecológico de la Ciudad de Jonuta, Tabasco	0.00	332,573.86	6,521.06	326,052.80	326,052.80	326,052.80	326,052.80	0.00	0.00	0.00
		OP0113Rehabilitación de Teatro al Aire Libre Mario Pérez, de la Cd. De Jonuta	0.00	2,025,235.98	0.00	2,025,235.98	0.00	0.00	0.00	2,025,235.98	2,013,084.56	0.00
		OP0115Construcción de Cubierta en el Teatro al Aire Libre Mario Díaz Pérez de la Cd. De Jonuta	0.00	1,735,532.46	0.00	1,735,532.46	0.00	0.00	0.00	1,735,532.46	0.00	0.00
		OP0007Construcción de Parque Público en el Municipio de Jonuta, Pob. Boca de San Antonio	0.00	1,219,333.32	20,040.00	1,199,293.32	1,199,293.32	1,199,293.32	1,198,600.70	0.00	-19,333.32	0.00
		OP0008Construcción de Parque Público en el Municipio de Jonuta, Pob. Boca de San Geronimo	0.00	1,200,000.00	0.00	1,200,000.00	0.00	0.00	0.00	1,200,000.00	1,178,400.00	0.00
		OP0009Rehabilitación de Parque Público en el Municipio de Jonuta, Pob. Playa Larga	0.00	1,100,000.00	0.00	1,100,000.00	1,080,200.00	1,080,200.00	576,232.83	19,800.00	0.00	0.00
		OP0010Rehabilitación de Parque Público en el Municipio de Jonuta, Pob. Monte Grande	0.00	1,600,000.00	16,000.00	1,584,000.00	1,584,000.00	1,584,000.00	1,584,000.00	0.00	0.00	0.00
		OP0039Rehabilitación de Parque Público en el Municipio de Jonuta, ciudad de Jonuta, Tabasco	0.00	1,232,200.00	0.00	1,232,200.00	1,230,462.74	1,230,462.74	1,230,462.74	1,737.26	0.00	0.00
		OP0040Rehabilitación de Parque Público en el Municipio de Jonuta, Poblado Pino Suarez (San Pedro)	0.00	945,000.00	31,586.02	913,413.98	913,413.98	913,413.98	913,413.98	0.00	0.00	0.00
K022		Infraestructura para la Vivienda	0.00	9,349,379.73	125,476.57	9,223,903.16	6,165,390.50	5,423,661.45	5,192,078.80	3,058,512.66	3,022,969.14	741,729.05
		OP0011Mejoramiento de Viviendas, Construcción de Piso Firme, en el Municipio de Jonuta, Ra. Santa Rita 1a Sección	0.00	182,659.50	4,383.83	178,275.67	178,275.67	178,275.67	178,275.67	0.00	0.00	0.00
		OP0012Mejoramiento de Viviendas, Construcción de Piso Firme, en el Municipio de Jonuta, Ra. Carlos Pellicer Cámara (Bajo Amatlán)	0.00	182,659.50	4,383.83	178,275.67	178,275.67	178,275.67	178,275.67	0.00	0.00	0.00
		OP0013Mejoramiento de Viviendas, Construcción de Piso Firme, en el Municipio de Jonuta, Ra. Prudencio López Arias	0.00	121,773.00	2,922.55	118,850.45	118,850.45	118,850.45	118,850.45	0.00	0.00	0.00
		OP0014Mejoramiento de Viviendas, Construcción de Piso Firme, en el Municipio de Jonuta, Ra. Esquipulas	0.00	121,773.00	2,922.55	118,850.45	118,850.45	118,850.45	118,850.45	0.00	0.00	0.00
		OP0015Mejoramiento de Viviendas, Rehabilitación de Piso Firme, en el Municipio de Jonuta, Ra. El Sacrificio	0.00	182,659.50	5,573.12	177,086.38	177,086.38	177,086.38	177,086.38	0.00	0.00	0.00
		OP0016Mejoramiento de Viviendas, Construcción de Piso Firme, en el Municipio de Jonuta, Ra. Ribera Baja 1A, Secc. "A"	0.00	121,773.00	9,658.81	112,114.19	112,114.19	112,114.19	112,114.19	0.00	0.00	0.00
		OP0017Mejoramiento de Viviendas, Construcción de Piso Firme, en el Municipio de Jonuta, Ra. Federico Alvarez 1A, Secc. "A"	0.00	146,127.60	3,945.45	142,182.15	142,182.15	142,182.15	142,182.15	0.00	0.00	0.00
		OP0018Mejoramiento de Viviendas, Construcción de Piso Firme, en el Municipio de Jonuta, Ra. Federico Alvarez 1A, Secc. "B"	0.00	158,304.90	4,274.23	154,030.67	154,030.67	154,030.67	154,030.67	0.00	0.00	0.00
		OP0019Mejoramiento de Viviendas, Rehabilitación de Techos, en el Municipio de Jonuta, Ra. Torno Largo 1A, Sección (El Guiral)	0.00	163,195.20	0.00	163,195.20	158,788.93	158,788.93	158,788.93	4,406.27	0.00	0.00
		OP0020Mejoramiento de Viviendas, Rehabilitación de Techos, en el Municipio de Jonuta, Ra. Zapotal 1ra Sección "B"	0.00	173,394.90	0.00	173,394.90	168,713.24	168,713.24	168,713.24	4,681.66	0.00	0.00
		OP0021Mejoramiento de Viviendas, Rehabilitación de Techos, en el Municipio de Jonuta, Ra. Corcobao.	0.00	101,997.00	2,447.93	99,549.07	99,549.07	99,549.07	99,549.07	0.00	0.00	0.00
		OP0022Mejoramiento de Viviendas, Rehabilitación de Techos, en el Municipio de Jonuta, Ra. El Sacrificio	0.00	132,598.10	3,184.31	129,413.79	129,413.79	129,413.79	129,413.79	0.00	0.00	0.00
		OP0023Mejoramiento de Viviendas, Rehabilitación de Techos, en el Municipio de Jonuta, Ra. Ribera Baja 1ra. Sección "A"	0.00	101,997.00	2,447.93	99,549.07	99,549.07	99,549.07	99,549.07	0.00	0.00	0.00
		OP0024Mejoramiento de Viviendas, Rehabilitación de Techos, en el Municipio de Jonuta, Pob. San José	0.00	203,994.00	5,549.33	198,444.67	198,444.67	198,444.67	197,247.16	0.00	0.00	0.00
		OP0025Mejoramiento de Viviendas, Rehabilitación de Techos, en el Municipio de Jonuta, Ra. Ribera Baja 2A, Sección (El Gran Poder)	0.00	81,597.60	2,219.73	79,377.87	79,377.87	79,377.87	78,898.86	0.00	0.00	0.00
		OP0026Mejoramiento de Viviendas, Rehabilitación de Techos, en el Municipio de Jonuta, Ra. Las Palmas	0.00	61,198.20	0.00	61,198.20	0.00	0.00	0.00	61,198.20	59,533.40	0.00
		OP0027Mejoramiento de Viviendas, Construcción de Letrinas con Fosa Séptica, en el Municipio de Jonuta, Ra. San Miguel	0.00	151,694.49	4,126.61	147,567.88	98,642.83	97,295.96	96,712.31	48,925.05	48,925.05	1,346.87
		OP0028Mejoramiento de Viviendas, Construcción de Letrinas con Fosa Séptica, en el Municipio de	0.00	151,694.49	4,126.61	147,567.88	144,594.07	144,594.07	43,378.23	2,973.81	2,973.81	0.00

913

H. Ayuntamiento de Jonuta, Tabasco
GASTO POR PROGRAMAS Y PROYECTOS
DEL 01/01/2022 AL 31/10/2022

P.P	U.R.	Descripción	Autorizado	Adecuaciones		Modificado	Devengado	Ejercido	Pagado	SubEjercicio	Saldos	
				Ampliaciones	Reducciones						Por Devengar	Devengado por Ejercer
		Jonuta, Ra. Las Palmas										
OP0029		Mejoramiento de Viviendas, Construcción de Letrinas con Fosa Séptica, en el Municipio de Jonuta, Ra. Santa Anita del Rosario	0.00	151,694.49	4,126.61	147,567.88	147,567.88	145,866.56	111,389.83	0.00	0.00	1,701.32
OP0030		Mejoramiento de Viviendas, Construcción de Letrinas con Fosa Séptica, en el Municipio de Jonuta, Ra. Torno de la Bola.	0.00	202,259.32	5,502.14	196,757.18	128,958.33	128,958.33	38,687.50	67,798.85	67,798.85	0.00
OP0031		Mejoramiento de Viviendas, Construcción de Letrinas con Fosa Séptica, en el Municipio de Jonuta, Ra. Ribera Baja 2a. Sección (El Gran Poder)	0.00	202,259.32	5,502.14	196,757.18	128,958.33	38,687.50	38,687.50	67,798.85	67,798.85	90,270.83
OP0032		Mejoramiento de Viviendas, Construcción de Letrinas con Fosa Séptica, en el Municipio de Jonuta, Ra. Francisco J. Mujica	0.00	202,259.32	5,502.14	196,757.18	196,757.18	149,297.98	148,519.79	0.00	0.00	47,459.20
OP0033		Mejoramiento de Viviendas, Construcción de Letrinas con Fosa Séptica, en el Municipio de Jonuta, Ra. El Aguacatal	0.00	505,648.30	11,528.78	494,119.52	484,985.64	484,985.64	484,985.64	9,133.88	9,133.88	0.00
OP0034		Mejoramiento de Viviendas, Construcción de Letrinas con Fosa Séptica, en el Municipio de Jonuta, Ra. Hidalgo Y Tamarindo.	0.00	404,518.64	9,708.45	394,810.19	394,810.19	394,810.19	394,810.19	0.00	0.00	0.00
OP0035		Mejoramiento de Viviendas, Construcción de Letrinas con Fosa Séptica, en el Municipio de Jonuta, Ra. El Encanto (El Chochal)	0.00	252,824.15	6,067.78	246,756.37	246,756.37	246,756.37	246,756.37	0.00	0.00	0.00
OP0036		Mejoramiento de Viviendas, Construcción de Letrinas con Fosa Séptica, en el Municipio de Jonuta, Ra. Tumbo Chinal.	0.00	303,388.98	5,764.39	297,624.59	297,624.59	297,624.59	297,624.59	0.00	0.00	0.00
OP0037		Mejoramiento de Viviendas, Construcción de Letrinas con Fosa Séptica, en el Municipio de Jonuta, Ra. Chinal.	0.00	505,648.30	9,607.32	496,040.98	496,040.98	496,040.98	496,040.98	0.00	0.00	0.00
OP0053		Mejoramiento de Viviendas, Construcción de Baño con Fosa Séptica, en la Rancharía Pueblo Nuevo, en el Municipio de Jonuta, Tabasco	0.00	262,859.15	0.00	262,859.15	0.00	0.00	0.00	262,859.15	261,807.71	0.00
OP0054		Mejoramiento de Viviendas, Construcción de Baño con Fosa Séptica, en la Rancharía Venustiano Carranza (El Pajonal), en el Municipio de Jonuta, Tabasco	0.00	262,859.15	0.00	262,859.15	0.00	0.00	0.00	262,859.15	261,807.71	0.00
OP0055		Mejoramiento de Viviendas, Construcción de Baño con Fosa Séptica, en la Rancharía Torno Largo 2da. Sección, en el Municipio de Jonuta, Tabasco	0.00	210,287.32	0.00	210,287.32	0.00	0.00	0.00	210,287.32	208,647.08	0.00
OP0056		Mejoramiento de Viviendas, Construcción de Baño con Fosa Séptica, en la Rancharía Torno Largo 3ra. Sección, en el Municipio de Jonuta, Tabasco	0.00	105,143.66	0.00	105,143.66	0.00	0.00	0.00	105,143.66	104,324.54	0.00
OP0057		Mejoramiento de Viviendas, Construcción de Baño con Fosa Séptica, en la Rancharía Torno Largo 4ta. Sección, en el Municipio de Jonuta, Tabasco	0.00	52,571.83	0.00	52,571.83	0.00	0.00	0.00	52,571.83	52,161.77	0.00
OP0058		Mejoramiento de Viviendas, Construcción de Baño con Fosa Séptica, en la Rancharía Quince de Mayo, en el Municipio de Jonuta, Tabasco	0.00	52,571.83	0.00	52,571.83	0.00	0.00	0.00	52,571.83	52,161.77	0.00
OP0059		Mejoramiento de Viviendas, Construcción de Baño con Fosa Séptica, en la Rancharía Corozal Rio, en el Municipio de Jonuta, Tabasco	0.00	105,143.66	0.00	105,143.66	0.00	0.00	0.00	105,143.66	104,324.54	0.00
OP0060		Mejoramiento de Viviendas, Construcción de Baño con Fosa Séptica, en la Rancharía Cuyo de Guadalupe, en el Municipio de Jonuta, Tabasco	0.00	368,002.81	0.00	368,002.81	0.00	0.00	0.00	368,002.81	365,426.79	0.00
OP0061		Mejoramiento de Viviendas, Construcción de Baño con Fosa Séptica, en la Rancharía El Barrial, en el Municipio de Jonuta, Tabasco	0.00	157,715.49	0.00	157,715.49	0.00	0.00	0.00	157,715.49	156,611.48	0.00
OP0062		Mejoramiento de Viviendas, Rehabilitación de Techos, en la Rancharía Venustiano Carranza (El Pajonal), en el Municipio de Jonuta, Tabasco	0.00	63,100.15	0.00	63,100.15	0.00	0.00	0.00	63,100.15	62,847.75	0.00
OP0063		Mejoramiento de Viviendas, Rehabilitación de Techos, en la Rancharía Monte Grande (El Pastal), en el Municipio de Jonuta, Tabasco	0.00	63,100.15	0.00	63,100.15	0.00	0.00	0.00	63,100.15	62,847.75	0.00
OP0064		Mejoramiento de Viviendas, Rehabilitación de Techos, en la Rancharía Torno Largo 2da. Sección, en el Municipio de Jonuta, Tabasco	0.00	37,860.09	0.00	37,860.09	0.00	0.00	0.00	37,860.09	37,708.65	0.00
OP0065		Mejoramiento de Viviendas, Rehabilitación de Techos, en la Rancharía Torno Largo 3ra. Sección, en el Municipio de Jonuta, Tabasco	0.00	25,240.06	0.00	25,240.06	0.00	0.00	0.00	25,240.06	25,240.06	0.00
OP0066		Mejoramiento de Viviendas, Rehabilitación de Techos, en la Rancharía Torno Largo 4ta. Sección, en el Municipio de Jonuta, Tabasco	0.00	12,620.03	0.00	12,620.03	0.00	0.00	0.00	12,620.03	12,569.55	0.00
OP0067		Mejoramiento de Viviendas, Rehabilitación de Techos, en la Rancharía Quince de Mayo, en el Municipio de Jonuta, Tabasco	0.00	25,240.06	0.00	25,240.06	0.00	0.00	0.00	25,240.06	25,139.10	0.00

0.7

H. Ayuntamiento de Jonuta, Tabasco
GASTO POR PROGRAMAS Y PROYECTOS
DEL 01/01/2022 AL 31/10/2022

P.P	U.R.	Descripción	Autorizado	Adecuaciones		Modificado	Devengado	Ejercido	Pagado	SubEjercicio	Saldos	
				Ampliaciones	Reducciones						Por Devengar	Devengado por Ejercer
OP0068		Mejoramiento de Viviendas, Rehabilitación de Techos, en la Ranchería Corozal Rio, en el Municipio de Jonuta, Tabasco	0.00	37,860.09	0.00	37,860.09	0.00	0.00	0.00	37,860.09	37,708.65	0.00
OP0069		Mejoramiento de Viviendas, Rehabilitación de Techos, en la Ranchería Campo Nuevo, en el Municipio de Jonuta, Tabasco	0.00	176,680.42	0.00	176,680.42	175,973.70	52,792.11	52,792.11	706.72	0.00	123,181.59
OP0070		Mejoramiento de Viviendas, Rehabilitación de Techos, en la Ranchería Boca de Amatitan, en el Municipio de Jonuta, Tabasco	0.00	75,720.18	0.00	75,720.18	0.00	0.00	0.00	75,720.18	75,417.30	0.00
OP0071		Mejoramiento de Viviendas, Rehabilitación de Techos, en la Ranchería Las Puercas (Playa Larga 3ra. Sección), en el Municipio de Jonuta, Tabasco	0.00	126,200.30	0.00	126,200.30	125,215.94	37,564.78	37,564.78	984.36	0.00	87,651.16
OP0072		Mejoramiento de Viviendas, Rehabilitación de Techos, en la Ranchería San Geronimito, en el Municipio de Jonuta, Tabasco	0.00	63,100.15	0.00	63,100.15	62,658.45	18,797.53	18,797.53	441.70	0.00	43,860.92
OP0073		Mejoramiento de Viviendas, Rehabilitación de Techos, en la Ranchería El Barrial, en el Municipio de Jonuta, Tabasco	0.00	63,100.15	0.00	63,100.15	62,658.45	62,658.45	62,280.34	441.70	0.00	0.00
OP0074		Mejoramiento de Viviendas, Rehabilitación de Techos, en la Ranchería Lázaro Cárdenas, en el Municipio de Jonuta, Tabasco	0.00	63,100.15	0.00	63,100.15	0.00	0.00	0.00	63,100.15	62,607.97	0.00
OP0075		Mejoramiento de Viviendas, Rehabilitación de Techos, en la Ranchería Trinidad y Catalina 1ra. Sección, en el Municipio de Jonuta, Tabasco	0.00	63,100.15	0.00	63,100.15	0.00	0.00	0.00	63,100.15	62,607.97	0.00
OP0076		Mejoramiento de Viviendas, Rehabilitación de Techos, en la Ranchería San Felipe, en el Municipio de Jonuta, Tabasco	0.00	63,100.15	0.00	63,100.15	0.00	0.00	0.00	63,100.15	62,607.97	0.00
OP0077		Mejoramiento de Viviendas, Rehabilitación de Techos, en la Ranchería Trinidad y Catalina 2da. Sección, en el Municipio de Jonuta, Tabasco	0.00	63,100.15	0.00	63,100.15	0.00	0.00	0.00	63,100.15	62,607.97	0.00
OP0078		Mejoramiento de Viviendas, Rehabilitación de Techos, en la Colonia Certeza, en el Municipio de Jonuta, Tabasco	0.00	126,200.30	0.00	126,200.30	125,215.94	37,564.78	37,564.78	984.36	0.00	87,651.16
OP0079		Mejoramiento de Viviendas, Rehabilitación de Techos, en la Colonia Solidaridad, en el Municipio de Jonuta, Tabasco	0.00	126,200.30	0.00	126,200.30	125,215.94	37,564.78	37,564.78	984.36	0.00	87,651.16
OP0080		Mejoramiento de Viviendas, Construcción de Piso Firme, en la Ranchería Pueblo Nuevo, en el Municipio de Jonuta, Tabasco	0.00	61,300.50	0.00	61,300.50	0.00	0.00	0.00	61,300.50	61,055.30	0.00
OP0081		Mejoramiento de Viviendas, Construcción de Piso Firme, en la Ranchería Monte Grande (Nuevo Mundo), en el Municipio de Jonuta, Tabasco	0.00	61,300.50	0.00	61,300.50	0.00	0.00	0.00	61,300.50	61,055.30	0.00
OP0082		Mejoramiento de Viviendas, Construcción de Piso Firme, en la Ranchería Torno Largo 2da. Sección, en el Municipio de Jonuta, Tabasco	0.00	73,560.60	0.00	73,560.60	0.00	0.00	0.00	73,560.60	73,266.36	0.00
OP0083		Mejoramiento de Viviendas, Construcción de Piso Firme, en la Ranchería Torno Largo 3ra. Sección, en el Municipio de Jonuta, Tabasco	0.00	49,040.40	0.00	49,040.40	0.00	0.00	0.00	49,040.40	48,844.24	0.00
OP0084		Mejoramiento de Viviendas, Construcción de Piso Firme, en la Ranchería Torno Largo 4ta. Sección, en el Municipio de Jonuta, Tabasco	0.00	36,780.30	0.00	36,780.30	0.00	0.00	0.00	36,780.30	36,633.18	0.00
OP0085		Mejoramiento de Viviendas, Construcción de Piso Firme, en la Ranchería Quince de Mayo, en el Municipio de Jonuta, Tabasco	0.00	49,040.40	0.00	49,040.40	0.00	0.00	0.00	49,040.40	48,844.24	0.00
OP0086		Mejoramiento de Viviendas, Construcción de Piso Firme, en la Ranchería Corozal Rio, en el Municipio de Jonuta, Tabasco	0.00	36,780.30	0.00	36,780.30	0.00	0.00	0.00	36,780.30	36,633.18	0.00
OP0087		Mejoramiento de Viviendas, Construcción de Piso Firme, en la Ranchería San José, en el Municipio de Jonuta, Tabasco	0.00	196,161.60	0.00	196,161.60	0.00	0.00	0.00	196,161.60	194,631.54	0.00
OP0088		Mejoramiento de Viviendas, Construcción de Piso Firme, en la Ranchería Elpidio Sánchez, en el Municipio de Jonuta, Tabasco	0.00	49,040.40	0.00	49,040.40	0.00	0.00	0.00	49,040.40	48,657.88	0.00
OP0089		Mejoramiento de Viviendas, Construcción de Piso Firme, en el Poblado Playa Larga, en el Municipio de Jonuta, Tabasco	0.00	122,601.00	0.00	122,601.00	121,644.71	121,644.71	120,910.65	956.29	0.00	0.00
OP0090		Mejoramiento de Viviendas, Construcción de Piso Firme, en la Ranchería Las Petronas, en el Municipio de Jonuta, Tabasco	0.00	122,601.00	0.00	122,601.00	121,644.71	121,644.71	120,910.65	956.29	0.00	0.00
OP0091		Mejoramiento de Viviendas, Construcción de Piso Firme, en la Ranchería San Geronimito, en el Municipio de Jonuta, Tabasco	0.00	61,300.50	0.00	61,300.50	60,871.40	60,871.40	60,504.07	429.10	0.00	0.00
OP0092		Mejoramiento de Viviendas, Construcción de Piso Firme, en la Ranchería El Barrial, en el Municipio de Jonuta, Tabasco	0.00	61,300.50	0.00	61,300.50	60,871.40	60,871.40	60,504.07	429.10	0.00	0.00
OP0093		Mejoramiento de Viviendas, Construcción de Piso Firme, en la Colonia Certeza, en el Municipio de Jonuta, Tabasco	0.00	122,601.00	0.00	122,601.00	122,110.60	36,633.18	36,633.18	490.40	0.00	85,477.42

10
8

H. Ayuntamiento de Jonuta, Tabasco
GASTO POR PROGRAMAS Y PROYECTOS
DEL 01/01/2022 AL 31/10/2022

P.P	U.R.	Descripción	Autorizado	Adecuaciones		Modificado	Devengado	Ejercido	Pagado	SubEjercicio	Saldos	
				Ampliaciones	Reducciones						Por Devengar	Devengado por Ejercer
		OP0094Mejoramiento de Viviendas, Construcción de Piso Firme, en la Colonia Solidaridad, en el Municipio de Jonuta, Tabasco.	0.00	122,601.00	0.00	122,601.00	122,110.60	36,633.18	36,633.18	490.40	0.00	85,477.42
K024		Adquisición de Bienes Muebles	0.00	4,634,266.90	1,770,653.56	2,863,613.34	2,709,032.66	2,709,032.66	2,709,032.66	154,580.68	137,580.67	0.00
		A0008Equipamiento de la Presidencia Municipal	0.00	650,000.00	0.00	650,000.00	650,000.00	650,000.00	650,000.00	0.00	0.00	0.00
		A0010Equipamiento de la Coordinación de Comunicación Social y Relaciones Públicas	0.00	211,000.00	42,000.01	168,999.99	168,999.99	168,999.99	168,999.99	0.00	0.00	0.00
		A0019Equipamiento de la Coordinación de Protección Civil	0.00	454,544.65	333,201.66	121,342.99	0.00	0.00	0.00	121,342.99	121,342.99	0.00
		A0016Equipamiento de la Dirección de Finanzas	0.00	6,400.00	92.91	6,307.09	6,307.09	6,307.09	6,307.09	0.00	0.00	0.00
		A0002Equipamiento de la Dirección de Programación	0.00	57,000.00	875.72	56,124.28	56,124.28	56,124.28	56,124.28	0.00	0.00	0.00
		A0007Equipamiento de la Contraloría Municipal	0.00	25,000.00	25,000.00	0.00	0.00	0.00	0.00	0.00	0.00	0.00
		A0001Adquisición de Desvaradora	0.00	86,400.00	4,268.00	82,132.00	82,132.00	82,132.00	82,132.00	0.00	0.00	0.00
		A0005Centro Acuícola Municipal (Adquisición de bomba sumergible)	0.00	9,718.75	7,718.75	2,000.00	0.00	0.00	0.00	2,000.00	0.00	0.00
		A0017Equipamiento del Área Administrativa de La Dirección de Obras, Ordenamiento Territorial y Servicios Municipales	0.00	6,400.00	92.91	6,307.09	6,307.09	6,307.09	6,307.09	0.00	0.00	0.00
		A0004Equipamiento de la Dirección de Educación Cultura y Recreación	0.00	20,389.60	20,389.60	0.00	0.00	0.00	0.00	0.00	0.00	0.00
		A0014Adquisición de aires acondicionados para las diversas áreas del H. Ayuntamiento.	0.00	400,000.00	22,014.00	377,986.00	377,986.00	377,986.00	377,986.00	0.00	0.00	0.00
		A0018Adquisición de Software y Hardware	0.00	1,361,176.22	0.00	1,361,176.22	1,361,176.21	1,361,176.21	1,361,176.21	0.01	0.00	0.00
		A0009Equipamiento de la Dirección de Seguridad Pública	0.00	1,330,000.00	1,315,000.00	15,000.00	0.00	0.00	0.00	15,000.00	0.00	0.00
		A0020Máquinas de Coser para la Academia DIF	0.00	16,237.68	0.00	16,237.68	0.00	0.00	0.00	16,237.68	16,237.68	0.00
L001		Obligaciones Jurídicas Ineludibles	2,600,547.87	4,516,639.57	4,274,320.44	2,842,867.00	2,056,083.39	2,056,083.39	1,696,062.12	786,783.61	0.00	0.00
		GC0058Pago de Obligaciones Jurídicas Ineludibles (Serv. Personales)	2,600,547.87	4,516,639.57	4,274,320.44	2,842,867.00	2,056,083.39	2,056,083.39	1,696,062.12	786,783.61	0.00	0.00
L002		Responsabilidades, Resoluciones Judiciales y Pago de Liquidaciones	2,600,000.00	7,407,238.36	2,014,173.49	7,993,064.87	7,687,534.23	7,687,534.23	7,687,534.23	305,530.64	0.00	0.00
		GC0112Pago de Crédito Fiscal	0.00	5,635,384.00	0.00	5,635,384.00	5,635,384.00	5,635,384.00	5,635,384.00	0.00	0.00	0.00
		GC0059Pago de Laudos	2,600,000.00	1,771,854.36	2,014,173.49	2,357,680.87	2,052,150.23	2,052,150.23	2,052,150.23	305,530.64	0.00	0.00
M001		Actividades de Apoyo Administrativo	91,274,141.00	86,600,934.33	72,100,695.43	105,774,379.90	80,055,786.21	78,266,850.58	76,707,674.54	25,718,593.69	23,222,414.73	1,788,935.63
		GC0006Gastos de Operación de la Dirección de Desarrollo	7,305,352.00	2,144,328.42	684,957.35	8,764,723.07	6,625,878.38	6,625,878.38	6,448,979.15	2,138,844.69	2,123,640.69	0.00
		GC0074Gastos de Operación de la Dirección de Desarrollo (Rem.)	0.00	82,658.34	0.00	82,658.34	82,658.34	82,658.34	82,658.34	0.00	0.00	0.00
		GC0007Gastos de Operación de la Dirección de Fomento Económico y Turismo	2,700,251.00	553,807.71	340,672.05	2,913,386.66	2,243,399.36	2,243,399.36	2,186,152.81	669,987.30	669,980.10	0.00
		GC0008Gastos de Operación de la Dirección de Obras, Ord. Territorial y Serv. Mpales.	27,860,511.00	7,786,744.90	4,101,833.70	31,545,422.20	23,725,326.53	23,725,326.53	23,092,820.60	7,820,095.67	7,809,437.94	0.00
		GC0075Gastos de Operación de la Dirección de Obras, Ord. Territorial y Serv. Mpales. (Rem.)	0.00	1,170,682.10	150,000.00	1,020,682.10	780,662.10	780,662.10	780,662.10	240,020.00	0.00	0.00
		GC0095Gastos de Operaciones de la Dirección de Obras, Ord. Territorial y Serv. Mpales. (Rem.)	0.00	218,160.00	33,491.60	184,668.40	184,668.40	184,668.40	184,668.40	0.00	0.00	0.00
		GC0097Gastos de Operación de la Dirección de Obras, Ord. Territorial y Serv. Mpales. (Remanente)	0.00	26,637.24	21,807.00	4,830.24	0.00	0.00	4,830.24	0.00	0.00	0.00
		GC0099Gastos de Operación de la Dirección de Obras, Ord. Territorial y Serv. Mpales. (Remanente 2021).	0.00	170,562.92	0.00	170,562.92	170,562.92	170,562.92	170,562.92	0.00	0.00	0.00
		GC0118Gastos de Operación de la Dirección de Obras, Ord. Territorial y Serv. Mpales. (IG)	0.00	36,413.59	9,320.00	27,093.59	20,909.71	18,584.14	18,584.14	6,183.88	0.00	2,325.57
		A0013Adquisición de Camión de Desazolve	0.00	1,800,000.00	2,000.00	1,798,000.00	1,798,000.00	1,798,000.00	1,798,000.00	0.00	0.00	0.00
		GC0103Arrendamiento de Equipo de Transporte para la Verificación y Seguimiento de las Obras Financiadas con Recursos del FAIS 2022, Correspondiente al 1er. Trimestre.	0.00	390,349.93	19.21	390,330.72	390,330.72	390,330.72	390,330.72	0.00	0.00	0.00
		GC0109Arrendamiento de Equipo de Transporte para la Verificación y Seguimiento de las Obras Financiadas con Recursos del FAIS 2022, Correspondiente al 2do, 3er y 4to Trimestre	0.00	1,552,126.40	0.00	1,552,126.40	1,059,497.60	1,059,497.60	874,060.00	492,628.80	492,628.80	0.00
		GC0009Gastos de Operación de la Dirección de Educación, Cultura y Recreación	10,855,716.00	3,069,955.47	2,420,200.57	11,505,470.90	8,593,573.76	8,593,573.76	8,382,606.88	2,911,897.14	2,911,897.14	0.00
		GC0076Gastos de Operación de la Dirección de Educación, Cultura y Recreación (Rem.)	0.00	348,423.36	0.00	348,423.36	348,423.36	348,423.36	348,423.36	0.00	0.00	0.00
		GC0010Gastos de Operación de la Dirección de Administración	33,032,024.00	55,251,662.28	51,546,524.46	36,737,161.82	27,107,426.44	27,101,843.48	26,878,149.81	9,629,735.38	8,400,451.37	5,582.96

60

H. Ayuntamiento de Jonuta, Tabasco
GASTO POR PROGRAMAS Y PROYECTOS
DEL 01/01/2022 AL 31/10/2022

P.P	U.R.	Descripción	Autorizado	Adecuaciones		Modificado	Devengado	Ejercido	Pagado	SubEjercicio	Saldos	
				Ampliaciones	Reducciones						Por Devengar	Devengado por Ejercer
GC0029		Pago del Servicio de Energía Eléctrica (FIV)	5,537,900.00	5,992,577.50	10,731,391.50	799,086.00	797,086.00	797,086.00	797,086.00	2,000.00	0.00	0.00
GC0050		Día del Servidor Público	600,000.00	0.00	600,000.00	0.00	0.00	0.00	0.00	0.00	0.00	0.00
GC0061		Gastos de Administración de la Dirección de Administración	0.00	360,000.00	0.00	360,000.00	360,000.00	360,000.00	360,000.00	0.00	0.00	0.00
GC0062		Gastos de Operación de la Dirección de Administración (IG)	0.00	843,753.58	7,160.11	836,593.47	836,557.47	836,557.47	836,557.47	36.00	0.00	0.00
GC0077		Gastos de Operación de la Dirección de Administración (Rem.)	0.00	312,264.84	0.00	312,264.84	312,264.84	312,264.84	312,264.84	0.00	0.00	0.00
GC0088		Gastos de Operación de la Dirección de Administración (Rem.)	0.00	321,745.30	0.00	321,745.30	321,745.30	321,745.30	321,745.30	0.00	0.00	0.00
GC0100		Día del Servidor Público	0.00	600,000.00	600,000.00	0.00	0.00	0.00	0.00	0.00	0.00	0.00
GC0116		Dotación de Combustibles SEDENER	0.00	2,768,983.00	0.00	2,768,983.00	1,781,027.10	0.00	0.00	987,955.90	0.00	1,781,027.10
GC0011		Gastos de Operación de la Dirección de Asuntos Jurídicos	3,382,387.00	789,913.19	851,317.88	3,320,982.31	2,506,603.62	2,506,603.62	2,434,177.44	814,378.69	814,378.69	0.00
GC0079		Gastos de Operación de la Dirección de Asuntos Jurídicos (Rem.)	0.00	9,184.26	0.00	9,184.26	9,184.26	9,184.26	9,184.26	0.00	0.00	0.00
N001	Desastres Naturales		700,000.00	0.00	700,000.00	0.00	0.00	0.00	0.00	0.00	0.00	0.00
GC0057		Fondo de Prevención de Desastres Naturales	700,000.00	0.00	700,000.00	0.00	0.00	0.00	0.00	0.00	0.00	0.00
O001	Evaluación y Control		2,280,855.00	872,013.97	694,668.70	2,458,200.27	2,053,338.38	2,053,338.38	2,002,701.16	404,861.89	402,937.49	0.00
GC0005		Gastos de Operación de la Contraloría Municipal	2,280,855.00	853,645.45	694,668.70	2,439,831.75	2,034,969.86	2,034,969.86	1,984,332.64	404,861.89	402,937.49	0.00
GC0073		Gastos de Operación de la Contraloría Municipal (Rem.)	0.00	18,368.52	0.00	18,368.52	18,368.52	18,368.52	18,368.52	0.00	0.00	0.00
O002	Transparencia y Rendición de Cuentas		291,247.00	62,518.65	38,424.79	315,340.86	241,819.72	241,819.72	236,624.92	73,521.14	73,521.14	0.00
GC0027		Gasto de Operación de la Unidad de Transparencia	291,247.00	62,518.65	38,424.79	315,340.86	241,819.72	241,819.72	236,624.92	73,521.14	73,521.14	0.00
P005	Política y Gobierno		41,962,086.00	11,008,746.31	17,353,198.97	35,617,633.34	26,661,053.69	26,655,053.69	26,051,738.45	8,956,579.65	8,942,114.26	6,000.00
GC0017		Gastos de Operación de la Coordinación de Comunicación Social	2,400,032.00	62,359.90	576,397.20	1,885,994.70	1,431,362.56	1,431,362.56	1,395,124.12	454,632.14	454,632.14	0.00
GC0121		Gastos de Operación de la Coordinación de Comunicación Social (Remanente 2021).	0.00	40,600.00	0.00	40,600.00	40,600.00	40,600.00	40,600.00	0.00	0.00	0.00
GC0001		Gastos de Operación de la Presidencia Municipal	27,130,466.00	3,825,251.35	11,245,464.18	19,710,253.17	14,886,354.50	14,886,354.50	14,536,901.96	4,823,898.67	4,823,637.67	0.00
GC0069		Gastos de Operación de la Presidencia Municipal (Rem.)	0.00	146,948.16	0.00	146,948.16	146,948.16	146,948.16	146,948.16	0.00	0.00	0.00
GC0002		Gastos de Operación de la Secretaría del Ayuntamiento.	12,431,588.00	2,553,311.03	3,641,145.96	11,343,753.07	8,704,499.30	8,704,499.30	8,499,855.42	2,639,253.77	2,639,253.76	0.00
GC0068		Gastos de Operación de la Secretaría del Ayuntamiento (IG)	0.00	178,834.00	48,520.00	130,314.00	129,904.20	129,904.20	123,904.20	409.80	0.00	6,000.00
GC0070		Gastos de Operación de la Secretaría del Ayuntamiento (Rem.)	0.00	183,685.20	0.00	183,685.20	183,685.20	183,685.20	183,685.20	0.00	0.00	0.00
GC0092		Gastos de Operación de la Secretaría del Ayuntamiento (Rem.)	0.00	73,721.69	3,690.69	70,031.00	70,031.00	70,031.00	68,431.00	0.00	0.00	0.00
GC0096		Gastos de Operación de la Coordinación de Protección Civil (Rem.)	0.00	26,007.00	10,406.30	15,600.70	1,806.12	1,806.12	1,806.12	13,794.58	0.00	0.00
GC0107		Gastos de Operación de la Coordinación de Delegados	0.00	3,533,174.64	1,827,574.64	1,705,600.00	1,065,862.65	1,065,862.65	1,054,482.27	639,737.35	639,737.35	0.00
GC0131		Gastos de Operación de la Coordinación de Delegados (Participaciones).	0.00	384,853.34	0.00	384,853.34	0.00	0.00	0.00	384,853.34	384,853.34	0.00
P008	Administración Fiscal		400,000.00	666,015.10	720,895.10	345,120.00	99,177.75	99,177.75	99,177.75	245,942.25	0.00	0.00
GC0052		Incentivos Fiscales	400,000.00	666,015.10	720,895.10	345,120.00	99,177.75	99,177.75	99,177.75	245,942.25	0.00	0.00
P009	Administración Financiera		10,765,623.25	3,827,050.88	3,086,679.08	11,505,995.05	9,020,213.69	9,020,213.69	8,831,014.95	2,485,781.36	2,485,781.36	0.00
GC0003		Gastos de Operación de la Dirección de Finanzas	10,765,623.25	3,588,850.94	3,086,679.08	11,267,795.11	8,782,013.75	8,782,013.75	8,642,695.01	2,485,781.36	2,485,781.36	0.00
GC0071		Gastos de Operación de la Dirección de Finanzas (Rem.)	0.00	156,132.42	0.00	156,132.42	156,132.42	156,132.42	156,132.42	0.00	0.00	0.00
GC0119		Gastos de Operación de la Dirección de Finanzas (IG)	0.00	69,572.00	0.00	69,572.00	69,572.00	69,572.00	19,692.00	0.00	0.00	0.00
GC0123		Gastos de Operación de la Dirección de Finanzas. (Remanente Convenio CEAS 2021).	0.00	4,035.64	0.00	4,035.64	4,035.64	4,035.64	4,035.64	0.00	0.00	0.00
GC0124		Gastos de Operación de la Dirección de Finanzas. (Remanente Convenio Tránsito 2021).	0.00	3,956.76	0.00	3,956.76	3,956.76	3,956.76	3,956.76	0.00	0.00	0.00
GC0125		Gastos de Operación de la Dirección de Finanzas. (Remanente Hidrocarburos Terrestre 2021).	0.00	1,948.80	0.00	1,948.80	1,948.80	1,948.80	1,948.80	0.00	0.00	0.00
GC0126		Gastos de Operación de la Dirección de Finanzas. (Remanente Ingreso de Gestión 2021).	0.00	118.32	0.00	118.32	118.32	118.32	118.32	0.00	0.00	0.00
GC0127		Gastos de Operación de la Dirección de Finanzas. (Remanente FEIEF 2021).	0.00	2,436.00	0.00	2,436.00	2,436.00	2,436.00	2,436.00	0.00	0.00	0.00

000

H. Ayuntamiento de Jonuta, Tabasco
GASTO POR PROGRAMAS Y PROYECTOS
DEL 01/01/2022 AL 31/10/2022


P.P	U.R.	Descripción	Adecuaciones			Modificado	Devengado	Ejercido	Pagado	SubEjercicio	Saldos	
			Autorizado	Ampliaciones	Reducciones						Por Devengar	Devengado por Ejercer
P010		Administración Programática y Presupuestal	104,666,736.27	128,063,675.63	219,446,025.16	13,284,386.74	2,297,614.76	2,297,614.76	2,238,073.60	10,986,771.98	704,781.34	0.00
		GC0022Erogaciones Complementarias Prod. Hidrocarburos	2,513,381.43	666,232.60	3,179,614.03	0.00	0.00	0.00	0.00	0.00	0.00	0.00
		GC0111Convenio de Fondo para Entidades Federativas y Municipios Productores de Hidrocarburos	0.00	16,300,000.00	16,300,000.00	0.00	0.00	0.00	0.00	0.00	0.00	0.00
		GC0060Erogaciones Complementarias del Ramo 33 Fondo FIII Refrendo 2021.	0.00	1,786,976.49	1,786,976.49	0.00	0.00	0.00	0.00	0.00	0.00	0.00
		GC0063Erogaciones Complementarias Convenio CEAS (Remanente 2021).	0.00	6,127.26	4,035.64	2,091.62	0.00	0.00	0.00	2,091.62	0.00	0.00
		GC0064Erogaciones Complementarias FEIEF (Remanente 2021).	0.00	1,357,592.14	1,310,394.50	47,197.64	0.00	0.00	0.00	47,197.64	0.00	0.00
		GC0065Erogaciones Complementarias Productores de Hidrocarburos (Remanente 2021).	0.00	359,089.64	356,971.46	2,118.18	0.00	0.00	0.00	2,118.18	0.00	0.00
		GC0066Erogaciones Complementarias Ingresos de Gestión IG (Remanente 2021).	0.00	889,478.61	886,403.24	3,075.37	0.00	0.00	0.00	3,075.37	0.00	0.00
		GC0067Erogaciones Complementarias Convenio Tránsito (Remanente 2021).	0.00	4,474.26	3,956.76	517.50	0.00	0.00	0.00	517.50	0.00	0.00
		GC0086Erogaciones Complementarias Participaciones (Remanente 2021).	0.00	2,904,408.40	2,904,408.40	0.00	0.00	0.00	0.00	0.00	0.00	0.00
		GC0004Gastos de Operación de la Dirección de Programación	3,171,637.00	4,689,459.36	4,904,621.56	2,956,474.80	2,251,693.46	2,251,693.46	2,192,152.30	704,781.34	704,781.34	0.00
		GC0018Erogaciones Complementarias FIII	82,303,406.00	31,199,388.62	103,282,804.29	10,219,990.33	0.00	0.00	0.00	10,219,990.33	0.00	0.00
		GC0021Erogaciones Complementarias (IG)	3,118,927.24	6,052,019.36	9,165,946.60	5,000.00	0.00	0.00	0.00	5,000.00	0.00	0.00
		GC0023Erogaciones Complementarias Prod. Hidrocarburos en Regiones Marítimas	4,229,768.57	1,793,496.40	6,023,264.97	0.00	0.00	0.00	0.00	0.00	0.00	0.00
		GC0024Erogaciones Complementarias Participaciones	9,129,174.03	34,469,279.68	43,596,453.71	2,000.00	0.00	0.00	0.00	2,000.00	0.00	0.00
		GC0025Erogaciones Complementarias Fondo IV	200,442.00	1,410,758.69	1,611,200.69	0.00	0.00	0.00	0.00	0.00	0.00	0.00
		GC0072Gastos de Operación de la Dirección de Programación (Rem.)	0.00	45,921.30	0.00	45,921.30	45,921.30	45,921.30	45,921.30	0.00	0.00	0.00
		GC0110Erogaciones Complementarias Participaciones (Anticipo 2022).	0.00	5,635,384.00	5,635,384.00	0.00	0.00	0.00	0.00	0.00	0.00	0.00
		GC0113Erogaciones Complementarias Fondo para la Infraestructura Social para Entidades (FISE)	0.00	15,724,605.82	15,724,605.82	0.00	0.00	0.00	0.00	0.00	0.00	0.00
		GC0115Erogaciones Imprevistas Convenio SEDENER - H. Ayuntamiento	0.00	2,768,983.00	2,768,983.00	0.00	0.00	0.00	0.00	0.00	0.00	0.00

LIC. JOSE FRANCISCO PAYRO TREJO
DIRECTOR DE PROGRAMACIÓN

LIC. ERIC ROBERT GARRIDO ARGAEZ
PRESIDENTE MUNICIPAL

H. Ayuntamiento de Jonuta, Tabasco
ESTADO ANALÍTICO DEL EJERCICIO DEL PRESUPUESTO DE EGRESOS
CLASIFICACIÓN POR FUENTE DE FINANCIAMIENTO Y PROCEDENCIA
DEL 01/01/2022 AL 31/10/2022

FUENTE	EGRESOS					SUBEJERCIDO
	INICIAL	AMPLIACIONES- REDUCCIONES	MODIFICADO	DEVENGADO	PAGADO	
	1	2	3 = (1 + 2)	4	5	
160 FONDO DE ESTABILIZACIÓN DE LOS INGRESOS DE LAS ENTIDADES FEDERATIVAS (FEIEF)	0.00	1,228,599.58	1,228,599.58	1,176,571.70	1,176,571.70	52,027.88
160 FONDO GENERAL DE PARTICIPACIONES	198,513,285.15	6,841,935.00	205,355,220.15	159,887,694.13	156,793,413.92	45,467,526.02
160AP ANTICIPO DE PARTICIPACIONES	0.00	5,635,384.00	5,635,384.00	5,635,384.00	5,635,384.00	0.00
161 INGRESOS DE GESTION	9,508,629.74	27,325.88	9,535,955.62	8,625,060.73	8,531,465.98	910,894.89
523 FONDO PARA ENTIDADES FEDERATIVAS Y MUNICIPIOS PRODUCTORES DE HIDROCARBUROS	2,513,381.43	632,442.39	3,145,823.82	2,248,917.25	2,245,808.45	896,906.57
52323 FONDO PARA ENTIDADES FEDERATIVAS Y MUNICIPIOS PRODUCTORES DE HIDROCARBUROS EN REGIONES MARÍTIMAS	4,929,768.57	374,128.43	5,303,897.00	1,331,854.82	1,328,041.84	3,972,042.18
533 FIII FONDO DE APORTACIONES PARA LA INFRAESTRUCTURA SOCIAL MUNICIPAL (FISM)	82,303,406.00	3,283,008.49	85,586,414.49	39,286,880.14	37,586,094.21	46,299,534.35
533 FIV FONDO DE APORTACIONES PARA EL FORTALECIMIENTO DE LOS MUNICIPIOS (FORTAMUN)	22,978,618.00	-2,838.00	22,975,780.00	20,147,891.91	19,812,823.14	2,827,888.09
533 RAMO 33 FONDO III FONDO FISE	0.00	15,724,605.82	15,724,605.82	0.00	0.00	15,724,605.82
602 CEAS	3,387,989.00	6,127.26	3,394,116.26	2,710,558.20	2,683,107.11	683,558.06
602 RECURSOS TRANSFERIDOS TRÁNSITO	838,068.52	-58,875.26	779,193.26	576,358.62	559,919.65	202,834.64
602 SEDENER	0.00	2,768,983.00	2,768,983.00	1,781,027.10	0.00	987,955.90
6020 CONVENIO FONDO PARA ENTIDADES FEDERATIVAS Y MUNICIPIOS PRODUCTORES DE HIDROCARBUROS	0.00	16,300,000.00	16,300,000.00	0.00	0.00	16,300,000.00
Total	324,973,146.41	52,760,826.59	377,733,973.00	243,408,198.60	236,352,630.00	134,325,774.40


 LIC. JOSE FRANCISCO PAYRO TREJO
 DIRECTOR DE PROGRAMACIÓN


 LIC. ERIC ROBERT GARRIDO ARGUEZ
 PRESIDENTE MUNICIPAL