



H. Ayuntamiento de Jonuta, Tabasco
ESTADO ANALÍTICO DEL EJERCICIO DEL PRESUPUESTO DE EGRESOS
CLASIFICACIÓN ADMINISTRATIVA
DEL 01/01/2022 AL 30/11/2022

Concepto	Egresos						Subejercicio
	Aprobado	Ampliaciones / Reducciones	Modificado	Devengado	Pagado		
PRESIDENCIA	29,821,745.00	-6,684,414.98	23,137,330.02	19,163,655.42	18,787,923.83	3,973,674.60	
SECRETARIA DEL AYUNTAMIENTO	13,131,588.00	1,757,706.60	14,889,294.60	12,173,620.91	11,971,528.28	2,715,673.69	
DIRECCIÓN DE FINANZAS	11,165,623.25	16,039,565.88	27,205,189.13	25,276,932.40	25,074,502.21	1,928,256.73	
DIRECCIÓN DE PROGRAMACIÓN	104,666,736.27	-97,148,449.26	7,518,287.01	2,629,226.91	2,573,959.22	4,889,060.10	
CONTRALORIA MUNICIPAL	2,280,855.00	305,328.40	2,586,183.40	2,241,028.66	2,199,440.37	345,154.74	
DIRECCIÓN DE DESARROLLO	9,541,352.00	2,364,468.38	11,905,820.38	10,352,596.37	10,132,291.11	1,553,224.01	
DIRECCIÓN DE FOMENTO ECONÓMICO Y TURISMO	7,213,953.50	559,727.39	7,773,680.89	7,307,046.33	7,258,253.22	466,634.56	
DIRECCIÓN DE OBRAS, ORDENAMIENTO TERRITORIAL Y SERVICIOS MUNICIPALES	31,248,500.00	132,078,323.91	163,326,823.91	82,857,960.22	78,756,787.68	80,468,863.69	
DIRECCIÓN DE EDUCACIÓN, CULTURA Y RECREACIÓN	15,801,944.00	-1,738,874.20	14,063,069.80	11,648,088.40	11,445,207.87	2,414,981.40	
DIRECCIÓN DE ADMINISTRACIÓN	39,169,924.00	2,923,503.45	42,093,427.45	37,153,618.97	36,587,778.34	4,939,808.48	
DIRECCIÓN DE SEGURIDAD PÚBLICA	17,240,276.00	7,287,594.89	24,527,870.89	21,731,150.22	21,571,056.05	2,796,720.67	
DIRECCIÓN DE TRÁNSITO	1,750,949.52	731,922.60	2,482,872.12	2,039,579.06	1,993,400.05	443,293.06	
DIRECCIÓN DE ASUNTOS JURÍDICOS	8,582,934.87	-43,764.38	8,539,170.49	7,939,074.62	7,618,068.10	600,095.87	
DIRECCIÓN DE ATENCIÓN CIUDADANA	15,846,954.00	2,057,818.64	17,904,772.64	15,938,417.98	15,904,010.28	1,966,354.66	
DIRECCIÓN DE ATENCIÓN A LAS MUJERES	3,128,392.00	-536,907.64	2,591,484.36	2,145,314.64	2,101,729.82	446,169.72	
DIRECCIÓN DE PROTECCIÓN AMBIENTAL Y DESARROLLO SUSTENTABLE	1,335,416.00	-539,044.90	796,371.10	674,620.53	663,330.81	121,750.57	
COORDINACIÓN DEL DIF	13,046,003.00	2,711,746.66	15,757,749.66	13,515,966.86	13,291,704.77	2,241,782.80	
Total del Gasto	324,973,146.41	62,126,251.44	387,099,397.85	274,787,898.50	267,930,972.01	112,311,499.35	


 LIC. JOSE FRANCISCO PAYRO TREJO
 DIRECTOR DE PROGRAMACIÓN


 LIC. ERIC ROBERT GARRIDO ARGAEZ
 PRESIDENTE MUNICIPAL

1000

H. Ayuntamiento de Jonuta, Tabasco
ESTADO ANALÍTICO DEL EJERCICIO DEL PRESUPUESTO DE EGRESOS
CLASIFICACIÓN ECONÓMICA (por Tipo de Gasto)
DEL 01/01/2022 AL 30/11/2022

Concepto	Egresos					Subejercicio
	Aprobado	Ampliaciones / Reducciones	Modificado	Devengado	Pagado	
	1	2	3 = (1 + 2)	4	5	
Gasto Corriente	324,973,146.41	-70,591,005.13	254,382,141.28	215,645,246.43	212,140,412.90	38,736,894.85
Gasto de Capital	0.00	126,680,649.57	126,680,649.57	53,137,536.07	49,785,443.11	73,543,113.50
Amortización de la Deuda y Disminución de Pasivos	0.00	6,036,607.00	6,036,607.00	6,005,116.00	6,005,116.00	31,491.00
Pensiones y Jubilaciones	0.00	0.00	0.00	0.00	0.00	0.00
Participaciones	0.00	0.00	0.00	0.00	0.00	0.00
Total del Gasto	324,973,146.41	62,126,251.44	387,099,397.85	274,787,898.50	267,930,972.01	112,311,499.35

20002

LIC. JOSE FRANCISCO PAYRO TREJO
DIRECTOR DE PROGRAMACIÓN

LIC. ERIC ROBERT GARRIDO ARGAEZ
PRESIDENTE MUNICIPAL

H. Ayuntamiento de Jonuta, Tabasco
ESTADO ANALÍTICO DEL EJERCICIO DEL PRESUPUESTO DE EGRESOS
CLASIFICACIÓN POR OBJETO DEL GASTO (CAPÍTULO Y CONCEPTO)
DEL 01/01/2022 AL 30/11/2022

Concepto	Egresos					Subejercicio 6 = (3 - 4)
	Aprobado	Ampliaciones / Reducciones	Modificado	Devengado	Pagado	
	1	2	3 = (1 + 2)	4	5	
SERVICIOS PERSONALES	158,368,913.00	7,948,605.55	166,317,718.55	136,076,862.51	133,561,264.39	30,240,856.04
REMUNERACIONES AL PERSONAL DE CARÁCTER PERMANENTE	50,225,749.00	93,614.83	50,319,363.83	46,061,337.51	44,698,465.79	4,258,026.32
REMUNERACIONES AL PERSONAL DE CARÁCTER TRANSITORIO	0.00	172,659.20	172,659.20	155,393.28	153,127.36	17,265.92
REMUNERACIONES ADICIONALES Y ESPECIALES	86,317,004.00	4,693,875.41	91,010,879.41	69,038,210.94	68,783,967.96	21,972,668.47
SEGURIDAD SOCIAL	12,996,160.00	-747,959.23	12,248,200.77	11,344,237.94	10,526,093.42	903,962.83
OTRAS PRESTACIONES SOCIALES Y ECONÓMICAS	0.00	9,421,813.10	9,421,813.10	8,755,236.58	8,677,163.60	666,576.52
PREVISIONES	8,830,000.00	-6,512,651.29	2,317,348.71	0.00	0.00	2,317,348.71
PAGO DE ESTÍMULOS A SERVIDORES PÚBLICOS	0.00	827,453.53	827,453.53	722,446.26	722,446.26	105,007.27
MATERIALES Y SUMINISTROS	9,194,940.00	23,990,084.76	33,185,024.76	32,319,668.55	32,234,865.85	865,356.21
MATERIALES DE ADMINISTRACIÓN, EMISIÓN DE DOCUMENTOS Y ARTÍCULOS OFICIALES	1,700,000.00	1,101,870.00	2,801,870.00	2,784,339.84	2,782,014.27	17,530.16
ALIMENTOS Y UTENSILIOS	0.00	283,999.04	283,999.04	283,573.96	283,573.96	425.08
MATERIAS PRIMAS Y MATERIALES DE PRODUCCIÓN Y COMERCIALIZACIÓN	0.00	42,425.84	42,425.84	42,425.84	42,425.84	0.00
MATERIALES Y ARTÍCULOS DE CONSTRUCCIÓN Y DE REPARACIÓN	0.00	9,723,884.62	9,723,884.62	9,699,751.21	9,699,751.21	24,133.41
PRODUCTOS QUÍMICOS, FARMACÉUTICOS Y DE LABORATORIO	304,140.00	2,789,962.72	3,094,102.72	3,071,960.96	3,070,290.56	22,141.76
COMBUSTIBLES, LUBRICANTES Y ADITIVOS	4,000,000.00	8,289,411.80	12,289,411.80	11,604,965.13	11,541,975.13	684,446.67
VESTUARIO, BLANCOS, PRENDAS DE PROTECCIÓN Y ARTÍCULOS DEPORTIVOS	3,190,800.00	-100,735.29	3,090,064.71	3,088,488.78	3,088,488.78	1,575.93
MATERIALES Y SUMINISTROS PARA SEGURIDAD	0.00	0.00	0.00	0.00	0.00	0.00
HERRAMIENTAS, REFACCIONES Y ACCESORIOS MENORES	0.00	1,859,266.03	1,859,266.03	1,744,162.83	1,726,346.10	115,103.20
SERVICIOS GENERALES	34,362,855.62	5,567,820.66	39,930,676.28	38,547,716.01	37,364,579.56	1,382,960.27
SERVICIOS BÁSICOS	9,240,000.00	152,516.00	9,392,516.00	9,352,255.00	9,031,996.00	40,261.00
SERVICIOS DE ARRENDAMIENTO	1,364,000.00	3,633,972.86	4,997,972.86	4,427,060.69	3,890,793.15	570,892.17
SERVICIOS PROFESIONALES, CIENTÍFICOS Y TÉCNICOS Y OTROS SERVICIOS	415,800.00	285,892.40	701,692.40	631,204.40	568,100.40	70,488.00
SERVICIOS FINANCIEROS, BANCARIOS Y COMERCIALES	625,000.00	-66,020.87	558,979.13	558,979.13	558,979.13	0.00
SERVICIOS DE INSTALACIÓN, REPARACIÓN, MANTENIMIENTO Y CONSERVACIÓN	0.00	1,510,847.72	1,510,847.72	1,245,761.06	1,245,761.06	265,086.66
SERVICIOS DE COMUNICACIÓN SOCIAL Y PUBLICIDAD	696,000.00	32,517.68	728,517.68	694,295.36	694,295.36	34,222.32
SERVICIOS DE TRASLADO Y VIÁTICOS	0.00	740.00	740.00	0.00	0.00	740.00
SERVICIOS OFICIALES	13,521,630.50	-9,894,621.23	3,627,009.27	3,590,259.49	3,590,259.49	36,749.78
OTROS SERVICIOS GENERALES	8,500,425.12	9,911,976.10	18,412,401.22	18,047,880.88	17,784,394.97	364,520.34
TRANSFERENCIAS ASIGNACIONES SUBSIDIOS Y OTRAS AYUDAS	20,914,000.00	2,052,118.13	22,966,118.13	20,865,048.68	20,859,048.68	2,101,069.45
TRANSFERENCIAS INTERNAS Y ASIGNACIONES AL SECTOR PÚBLICO	0.00	0.00	0.00	0.00	0.00	0.00
TRANSFERENCIAS AL RESTO DEL SECTOR PÚBLICO	0.00	0.00	0.00	0.00	0.00	0.00
SUBSIDIOS Y SUBVENCIONES	0.00	0.00	0.00	0.00	0.00	0.00
AYUDAS SOCIALES	20,914,000.00	2,052,118.13	22,966,118.13	20,865,048.68	20,859,048.68	2,101,069.45
PENSIONES Y JUBILACIONES	0.00	0.00	0.00	0.00	0.00	0.00
TRANSFERENCIAS A FIDEICOMISOS, MANDATOS Y OTROS ANÁLOGOS	0.00	0.00	0.00	0.00	0.00	0.00
TRANSFERENCIAS A LA SEGURIDAD SOCIAL	0.00	0.00	0.00	0.00	0.00	0.00
DONATIVOS	0.00	0.00	0.00	0.00	0.00	0.00
TRANSFERENCIAS AL EXTERIOR	0.00	0.00	0.00	0.00	0.00	0.00
BIENES MUEBLES INMUEBLES E INTANGIBLES	0.00	4,680,113.33	4,680,113.33	4,663,113.33	4,663,113.33	17,000.00
MOBILIARIO Y EQUIPO DE ADMINISTRACIÓN	0.00	1,446,152.35	1,446,152.35	1,446,152.35	1,446,152.35	0.00
MOBILIARIO Y EQUIPO EDUCACIONAL Y RECREATIVO	0.00	168,999.99	168,999.99	168,999.99	168,999.99	0.00
EQUIPO E INSTRUMENTAL MÉDICO Y DE LABORATORIO	0.00	0.00	0.00	0.00	0.00	0.00
VEHÍCULOS Y EQUIPO TERRESTRE	0.00	2,448,000.00	2,448,000.00	2,448,000.00	2,448,000.00	0.00

H. Ayuntamiento de Jonuta, Tabasco
ESTADO ANALÍTICO DEL EJERCICIO DEL PRESUPUESTO DE EGRESOS
CLASIFICACIÓN POR OBJETO DEL GASTO (CAPÍTULO Y CONCEPTO)
DEL 01/01/2022 AL 30/11/2022

Concepto	Egresos					Subejercicio 6 = (3 - 4)
	Aprobado	Ampliaciones / Reducciones	Modificado	Devengado	Pagado	
	1	2	3 = (1 + 2)	4	5	
EQUIPO DE DEFENSA Y SEGURIDAD	0.00	0.00	0.00	0.00	0.00	0.00
MAQUINARIA, OTROS EQUIPOS Y HERRAMIENTAS	0.00	616,960.99	616,960.99	599,960.99	599,960.99	17,000.00
ACTIVOS BIOLÓGICOS	0.00	0.00	0.00	0.00	0.00	0.00
BIENES INMUEBLES	0.00	0.00	0.00	0.00	0.00	0.00
ACTIVOS INTANGIBLES	0.00	0.00	0.00	0.00	0.00	0.00
INVERSIÓN PÚBLICA	0.00	109,992,941.32	109,992,941.32	36,680,105.42	33,612,716.20	73,312,835.90
OBRA PÚBLICA EN BIENES DE DOMINIO PÚBLICO	0.00	74,055,132.52	74,055,132.52	26,513,515.77	25,314,355.27	47,541,616.75
OBRA PÚBLICA EN BIENES PROPIOS	0.00	35,937,808.80	35,937,808.80	10,166,589.65	8,298,360.93	25,771,219.15
PROYECTOS PRODUCTIVOS Y ACCIONES DE FOMENTO	0.00	0.00	0.00	0.00	0.00	0.00
INVERSIONES FINANCIERAS Y OTRAS PROVISIONES	102,132,437.79	-97,741,016.31	4,391,421.48	0.00	0.00	4,391,421.48
INVERSIONES PARA EL FOMENTO DE ACTIVIDADES PRODUCTIVAS	0.00	0.00	0.00	0.00	0.00	0.00
ACCIONES Y PARTICIPACIONES DE CAPITAL	0.00	0.00	0.00	0.00	0.00	0.00
COMPRA DE TÍTULOS Y VALORES	0.00	0.00	0.00	0.00	0.00	0.00
CONCESIÓN DE PRÉSTAMOS	0.00	0.00	0.00	0.00	0.00	0.00
INVERSIONES EN FIDEICOMISOS, MANDATOS Y OTROS ANÁLOGOS	0.00	0.00	0.00	0.00	0.00	0.00
OTRAS INVERSIONES FINANCIERAS	0.00	0.00	0.00	0.00	0.00	0.00
PROVISIONES PARA CONTINGENCIAS Y OTRAS EROGACIONES ESPECIALES	102,132,437.79	-97,741,016.31	4,391,421.48	0.00	0.00	4,391,421.48
PARTICIPACIONES Y APORTACIONES	0.00	0.00	0.00	0.00	0.00	0.00
PARTICIPACIONES	0.00	0.00	0.00	0.00	0.00	0.00
APORTACIONES	0.00	0.00	0.00	0.00	0.00	0.00
CONVENIOS	0.00	0.00	0.00	0.00	0.00	0.00
DEUDA PÚBLICA	0.00	5,635,384.00	5,635,384.00	5,635,384.00	5,635,384.00	0.00
AMORTIZACIÓN DE LA DEUDA PÚBLICA	0.00	0.00	0.00	0.00	0.00	0.00
INTERESES DE LA DEUDA PÚBLICA	0.00	0.00	0.00	0.00	0.00	0.00
COMISIONES DE LA DEUDA PÚBLICA	0.00	0.00	0.00	0.00	0.00	0.00
GASTOS DE LA DEUDA PÚBLICA	0.00	5,635,384.00	5,635,384.00	5,635,384.00	5,635,384.00	0.00
COSTO POR COBERTURAS	0.00	0.00	0.00	0.00	0.00	0.00
APOYOS FINANCIEROS	0.00	0.00	0.00	0.00	0.00	0.00
ADEUDOS DE EJERCICIOS FISCALES ANTERIORES (ADEFAS)	0.00	0.00	0.00	0.00	0.00	0.00
Total del Gasto	324,973,146.41	62,126,251.44	387,099,397.85	274,787,898.50	267,930,972.01	112,311,499.35

70004

LIC. JOSE FRANCISCO PAYRO TREJO
DIRECTOR DE PROGRAMACIÓN

LIC. ERIC ROBERT GARRIDO ARGAEZ
PRESIDENTE MUNICIPAL

H. Ayuntamiento de Jonuta, Tabasco
ESTADO ANALÍTICO DEL EJERCICIO DEL PRESUPUESTO DE EGRESOS
CLASIFICACIÓN FUNCIONAL (Finalidad y Función)
DEL 01/01/2022 AL 30/11/2022

Concepto	Egresos					Subejercicio 6 = (3 - 4)
	Aprobado	Ampliaciones / Reducciones	Modificado	Devengado	Pagado	
	1	2	3 = (1 + 2)	4	5	
Gobierno	241,366,598.91	-82,948,624.21	158,417,974.70	133,644,008.89	131,423,774.93	24,773,965.81
Justicia	17,240,276.00	7,287,594.89	24,527,870.89	21,731,150.22	21,571,056.05	2,796,720.67
Coordinación de la política de gobierno	55,630,504.30	3,387,006.03	59,017,510.33	51,382,911.43	50,445,601.20	7,634,598.90
Asuntos Financieros Hacendarios	113,318,978.09	-93,827,741.32	19,491,236.77	12,705,410.94	12,447,713.06	6,785,825.83
Asuntos de Orden Público y de Seguridad Interior	2,450,949.52	938,492.46	3,389,441.98	2,946,148.82	2,896,861.11	443,293.06
Otros servicios generales	52,725,891.00	-733,976.27	51,991,914.73	44,878,387.38	44,062,543.51	7,113,527.35
Desarrollo Social	69,551,493.00	136,315,564.57	205,867,057.57	119,914,239.04	115,499,522.17	85,952,816.53
Protección Ambiental	1,335,416.00	18,114,792.60	19,450,208.60	5,826,308.66	5,815,018.94	13,623,899.94
Vivienda y Servicios a la Comunidad	31,248,500.00	109,792,992.28	141,041,492.28	75,536,851.15	71,435,678.61	65,504,641.13
Recreación, Cultura y Otras Manifestaciones Sociales	8,146,228.00	3,146,756.76	11,292,984.76	9,112,882.57	9,112,882.57	2,180,102.19
Educación	0.00	16,237.68	16,237.68	16,237.68	16,237.68	0.00
Protección Social	28,821,349.00	5,244,785.25	34,066,134.25	29,421,958.98	29,119,704.37	4,644,175.27
Desarrollo Económico	14,055,054.50	2,722,704.08	16,777,758.58	15,224,534.57	15,002,558.91	1,553,224.01
Agropecuaria, Silvicultura, Pesca y Caza	9,541,352.00	2,364,468.38	11,905,820.38	10,352,596.37	10,132,291.11	1,553,224.01
Turismo	4,513,702.50	358,235.70	4,871,938.20	4,871,938.20	4,870,267.80	0.00
Otras no Clasificadas en Funciones Anteriores	0.00	6,036,607.00	6,036,607.00	6,005,116.00	6,005,116.00	31,491.00
Transacciones de la Deuda Pública / Costo Financiero de La Deuda	0.00	6,036,607.00	6,036,607.00	6,005,116.00	6,005,116.00	31,491.00
Total del Gasto	324,973,146.41	62,126,251.44	387,099,397.85	274,787,898.50	267,930,972.01	112,311,499.35

00005

LIC. JOSE FRANCISCO PAYRO TREJO
DIRECTOR DE PROGRAMACIÓN

LIC. ERIC ROBERT GARRIDO ARGAEZ
PRESIDENTE MUNICIPAL

H. Ayuntamiento de Jonuta, Tabasco
ESTADO ANALITICO DE INGRESOS POR FUENTE Y CONCEPTO
EJERCICIO : 2022 CORTE AL MES DE: NOVIEMBRE

Ingresos por Fuente y Concepto	Estimado	Adecuaciones		Modificado	Devengado	Recaudado	Por Devengar		Por Recaudar		Al Mes	
		Ampliaciones	Reducciones				Absoluto	Relativo	Absoluto	Relativo	Estimado	Recaudado
	324,973,146.41	91,239,113.66	40,069,438.86	376,142,821.21	365,462,685.22	360,501,718.89	10,680,135.99		4,960,966.33		2,200,440.00	360,501,718.89
CONVENIOS	4,226,057.52	20,079,979.65	63,357.26	24,242,679.91	24,043,519.91	24,043,519.91	199,160.00		0.00		0.00	24,043,519.91
CEAS	3,387,989.00	3.81	3.81	3,387,989.00	3,299,435.00	3,299,435.00	88,554.00		0.00		0.00	3,299,435.00
PRODUCTOS DE TIPO CORRIENTE	0.00	3.81	3.81	0.00	0.00	0.00	0.00		0.00		0.00	0.00
CONVENIOS	3,387,989.00	0.00	0.00	3,387,989.00	3,299,435.00	3,299,435.00	88,554.00		0.00		0.00	3,299,435.00
CONVENIO DIGNIFICACION	0.00	0.00	0.00	0.00	0.00	0.00	0.00		0.00		0.00	0.00
CONVENIOS	0.00	0.00	0.00	0.00	0.00	0.00	0.00		0.00		0.00	0.00
CONVENIO FONDO PARA ENTIDADES FEDERATIVAS Y MUNICIPIOS PRODUCTORES DE HIDROCARBUROS	0.00	16,300,834.91	0.00	16,300,834.91	16,300,834.91	16,300,834.91	0.00		0.00		0.00	16,300,834.91
PRODUCTOS DE TIPO CORRIENTE	0.00	834.91	0.00	834.91	834.91	834.91	0.00		0.00		0.00	834.91
CONVENIOS	0.00	16,300,000.00	0.00	16,300,000.00	16,300,000.00	16,300,000.00	0.00		0.00		0.00	16,300,000.00
CONVENIO SECRETARIA DESARROLLO SOCIAL Y AYTTO. JONUTA	0.00	0.00	0.00	0.00	0.00	0.00	0.00		0.00		0.00	0.00
CONVENIOS	0.00	0.00	0.00	0.00	0.00	0.00	0.00		0.00		0.00	0.00
CONVENIO SECRETARIA DESARROLLO SOCIAL Y AYTTO. JONUTA 2016	0.00	0.00	0.00	0.00	0.00	0.00	0.00		0.00		0.00	0.00
CONVENIOS	0.00	0.00	0.00	0.00	0.00	0.00	0.00		0.00		0.00	0.00
CONVENIO SEDENER	0.00	3,560,583.00	0.00	3,560,583.00	3,560,583.00	3,560,583.00	0.00		0.00		0.00	3,560,583.00
CONVENIOS	0.00	3,560,583.00	0.00	3,560,583.00	3,560,583.00	3,560,583.00	0.00		0.00		0.00	3,560,583.00
MIPYMES	0.00	218,554.00	0.00	218,554.00	172,508.00	172,508.00	46,046.00		0.00		0.00	172,508.00
CONVENIOS	0.00	218,554.00	0.00	218,554.00	172,508.00	172,508.00	46,046.00		0.00		0.00	172,508.00
RECURSOS TRANSFERIDOS TRÁNSITO	838,068.52	3.93	63,353.45	774,719.00	710,159.00	710,159.00	64,560.00		0.00		0.00	710,159.00
PRODUCTOS DE TIPO CORRIENTE	0.00	3.93	3.93	0.00	0.00	0.00	0.00		0.00		0.00	0.00
CONVENIOS	838,068.52	0.00	63,349.52	774,719.00	710,159.00	710,159.00	64,560.00		0.00		0.00	710,159.00
SEDENER	0.00	0.00	0.00	0.00	0.00	0.00	0.00		0.00		0.00	0.00
CONVENIOS	0.00	0.00	0.00	0.00	0.00	0.00	0.00		0.00		0.00	0.00
SERNAPAM	0.00	0.00	0.00	0.00	0.00	0.00	0.00		0.00		0.00	0.00
CONVENIOS	0.00	0.00	0.00	0.00	0.00	0.00	0.00		0.00		0.00	0.00
INGRESOS DE GESTIÓN	9,508,629.74	5,602,408.97	6,289,664.53	8,821,374.18	7,919,133.78	7,913,109.18	902,240.40		6,024.60		2,200,440.00	7,913,109.18
INGRESOS DE GESTION	9,508,629.74	5,602,408.97	6,289,664.53	8,821,374.18	7,919,133.78	7,913,109.18	902,240.40		6,024.60		2,200,440.00	7,913,109.18
IMPUESTOS SOBRE LOS INGRESOS	13,360.00	0.00	9,500.00	3,860.00	0.00	0.00	3,860.00		0.00		0.00	0.00
IMPUESTOS SOBRE EL PATRIMONIO	3,078,990.00	211,241.95	1,661,662.10	1,628,569.85	994,151.78	994,151.78	634,418.07		0.00		2,200,440.00	994,151.78

3000



H. Ayuntamiento de Jonuta, Tabasco
ESTADO ANALITICO DE INGRESOS POR FUENTE Y CONCEPTO
EJERCICIO : 2022 CORTE AL MES DE: NOVIEMBRE

Ingresos por Fuente y Concepto	Estimado	Adecuaciones		Modificado	Devengado	Recaudado	Por Devengar		Por Recaudar		Al Mes	
		Ampliaciones	Reducciones				Absoluto	Relativo	Absoluto	Relativo	Estimado	Recaudado
	324,973,146.41	91,239,113.66	40,069,438.86	376,142,821.21	365,462,685.22	360,501,718.89	10,680,135.99		4,960,966.33		2,200,440.00	360,501,718.89
IMPUESTOS SOBRE LA PRODUCCION, EL CONSUMO Y LAS TRANSACCIONES	363,038.60	88,067.88	239,000.00	212,106.48	206,313.48	206,313.48	5,793.00		0.00		0.00	206,313.48
ACCESORIOS	75,890.00	4,421.22	70,000.00	10,311.22	4,421.22	4,421.22	5,890.00		0.00		0.00	4,421.22
DERECHOS POR EL USO, GOCE, APROVECHAMIENTO O EXPLOTACION DE BIENES DEL DOMINIO PUBLICO	0.00	0.00	0.00	0.00	0.00	0.00	0.00		0.00		0.00	0.00
DERECHOS POR PRESTACION DE SERVICIOS	3,399,907.38	2,109,806.87	2,717,216.78	2,792,497.47	2,633,418.01	2,633,418.01	159,079.46		0.00		0.00	2,633,418.01
OTROS DERECHOS	1,513,251.51	2,306,949.64	708,885.00	3,111,316.15	3,058,567.08	3,052,542.48	52,749.07		6,024.60		0.00	3,052,542.48
ACCESORIOS	775,805.00	115,812.46	612,258.83	279,358.63	256,153.26	256,153.26	23,205.37		0.00		0.00	256,153.26
PRODUCTOS DE TIPO CORRIENTE	607.83	1,936.20	0.00	2,544.03	1,936.20	1,936.20	607.83		0.00		0.00	1,936.20
APROVECHAMIENTOS DE TIPO CORRIENTE	287,779.42	763,832.19	271,141.82	780,469.79	763,832.19	763,832.19	16,637.60		0.00		0.00	763,832.19
APROVECHAMIENTOS NO COMPRENDIDOS EN LAS FRACCIONES DE LA LEY DE INGRESOS CAUSADAS EN EJERCICIOS FISCALES ANTERIORES PENDIENTES DE LIQUIDACION O PAGO	0.00	340.56	0.00	340.56	340.56	340.56	0.00		0.00		0.00	340.56
PARTICIPACIONES	198,513,285.15	37,721,574.08	23,936,417.07	212,298,442.16	203,259,159.40	203,259,159.40	9,039,282.76		0.00		0.00	203,259,159.40
30% FONDO DE CONVENIO PREDIAL	0.00	5,823,348.21	1.21	5,823,347.00	5,823,347.00	5,823,347.00	0.00		0.00		0.00	5,823,347.00
PRODUCTOS DE TIPO CORRIENTE	0.00	1.21	1.21	0.00	0.00	0.00	0.00		0.00		0.00	0.00
PARTICIPACIONES	0.00	5,823,347.00	0.00	5,823,347.00	5,823,347.00	5,823,347.00	0.00		0.00		0.00	5,823,347.00
ANTICIPO DE PARTICIPACIONES	0.00	9,135,384.00	0.00	9,135,384.00	9,135,384.00	9,135,384.00	0.00		0.00		0.00	9,135,384.00
PARTICIPACIONES	0.00	9,135,384.00	0.00	9,135,384.00	9,135,384.00	9,135,384.00	0.00		0.00		0.00	9,135,384.00
FONDO DE ESTABILIZACIÓN DE LOS INGRESOS DE LAS ENTIDADES FEDERATIVAS (FEIEF)	0.00	235,277.24	5.24	235,272.00	235,272.00	235,272.00	0.00		0.00		0.00	235,272.00
PRODUCTOS DE TIPO CORRIENTE	0.00	5.24	5.24	0.00	0.00	0.00	0.00		0.00		0.00	0.00
PARTICIPACIONES	0.00	235,272.00	0.00	235,272.00	235,272.00	235,272.00	0.00		0.00		0.00	235,272.00
FONDO GENERAL DE PARTICIPACIONES	198,513,285.15	22,527,564.63	23,936,410.62	197,104,439.16	188,065,156.40	188,065,156.40	9,039,282.76		0.00		0.00	188,065,156.40
PRODUCTOS DE TIPO CORRIENTE	0.00	742.92	742.91	0.01	0.01	0.01	-0.00		0.00		0.00	0.01
PARTICIPACIONES	198,513,285.15	22,526,821.71	23,935,667.71	197,104,439.15	188,065,156.39	188,065,156.39	9,039,282.76		0.00		0.00	188,065,156.39
RAMO 04. GOBERNACION	0.00	0.00	0.00	0.00	0.00	0.00	0.00		0.00		0.00	0.00
SUBSIDIO PARA EL FORTALECIMIENTO PARA LA SEGURIDAD	0.00	0.00	0.00	0.00	0.00	0.00	0.00		0.00		0.00	0.00
CONVENIOS	0.00	0.00	0.00	0.00	0.00	0.00	0.00		0.00		0.00	0.00
RAMO 06. HACIENDA Y CRÉDITO PÚBLICO	0.00	0.00	0.00	0.00	0.00	0.00	0.00		0.00		0.00	0.00
FORTALECIMIENTO A LA TRANSVERSALIDAD DE LA PERSPECTIVA DE GÉNERO (INMUJERES)	0.00	0.00	0.00	0.00	0.00	0.00	0.00		0.00		0.00	0.00
CONVENIOS	0.00	0.00	0.00	0.00	0.00	0.00	0.00		0.00		0.00	0.00

0007

H. Ayuntamiento de Jonuta, Tabasco
ESTADO ANALITICO DE INGRESOS POR FUENTE Y CONCEPTO
EJERCICIO : 2022 CORTE AL MES DE: NOVIEMBRE

Ingresos por Fuente y Concepto	Estimado	Adecuaciones		Modificado	Devengado	Recaudado	Por Devengar		Por Recaudar		Al Mes	
		Ampliaciones	Reducciones				Absoluto	Relativo	Absoluto	Relativo	Estimado	Recaudado
	324,973,146.41	91,239,113.66	40,069,438.86	376,142,821.21	365,462,685.22	360,501,718.89	10,680,135.99		4,960,966.33		2,200,440.00	360,501,718.89
RAMO 16. MEDIO AMBIENTE Y RECURSOS NATURALES	0.00	0.00	0.00	0.00	0.00	0.00	0.00		0.00		0.00	0.00
PROGRAMA DE MEDIO AMBIENTE Y RECURSOS NATURALES	0.00	0.00	0.00	0.00	0.00	0.00	0.00		0.00		0.00	0.00
CONVENIOS	0.00	0.00	0.00	0.00	0.00	0.00	0.00		0.00		0.00	0.00
RAMO 20. DESARROLLO SOCIAL	0.00	0.00	0.00	0.00	0.00	0.00	0.00		0.00		0.00	0.00
PROGRAMA DE EMPLEO TEMPORAL (PET)	0.00	0.00	0.00	0.00	0.00	0.00	0.00		0.00		0.00	0.00
CONVENIOS	0.00	0.00	0.00	0.00	0.00	0.00	0.00		0.00		0.00	0.00
PROGRAMA PARA EL DESARROLLO DE ZONAS PRIORITARIAS	0.00	0.00	0.00	0.00	0.00	0.00	0.00		0.00		0.00	0.00
CONVENIOS	0.00	0.00	0.00	0.00	0.00	0.00	0.00		0.00		0.00	0.00
RAMO 23. PROVISIONES SALARIALES Y ECONÓMICAS	7,443,150.00	10,607,187.80	9,780,000.00	8,270,337.80	7,837,843.01	7,837,843.01	432,484.79		0.00		0.00	7,837,843.01
CONTINGENCIAS ECONOMICAS	0.00	0.00	0.00	0.00	0.00	0.00	0.00		0.00		0.00	0.00
CONVENIOS	0.00	0.00	0.00	0.00	0.00	0.00	0.00		0.00		0.00	0.00
DESARROLLO REGIONAL	0.00	0.00	0.00	0.00	0.00	0.00	0.00		0.00		0.00	0.00
CONVENIOS	0.00	0.00	0.00	0.00	0.00	0.00	0.00		0.00		0.00	0.00
FONDO DE CULTURA	0.00	0.00	0.00	0.00	0.00	0.00	0.00		0.00		0.00	0.00
CONVENIOS	0.00	0.00	0.00	0.00	0.00	0.00	0.00		0.00		0.00	0.00
FONDO DE INFRAESTRUCTURA DEPORTIVA	0.00	0.00	0.00	0.00	0.00	0.00	0.00		0.00		0.00	0.00
CONVENIOS	0.00	0.00	0.00	0.00	0.00	0.00	0.00		0.00		0.00	0.00
FONDO DE PAVIMENTACIÓN, ESPACIOS DEPORTIVOS, ALUMBRADO PÚBLICO Y REHABILITACIÓN DE INFRAESTRUCTURA EDUCATIVA PARA MUNICIPIOS Y DEMARCACIONES TERRITORIALES (FOPEDEP)	0.00	0.00	0.00	0.00	0.00	0.00	0.00		0.00		0.00	0.00
CONVENIOS	0.00	0.00	0.00	0.00	0.00	0.00	0.00		0.00		0.00	0.00
FONDO PARA ENTIDADES FEDERATIVAS Y MUNICIPIOS PRODUCTORES DE HIDROCARBUROS	2,513,381.43	10,232,953.56	9,780,000.00	2,966,334.99	2,850,078.23	2,850,078.23	116,256.76		0.00		0.00	2,850,078.23
PRODUCTOS DE TIPO CORRIENTE	0.00	55.99	0.00	55.99	84.23	84.23	-28.24		0.00		0.00	84.23
CONVENIOS	2,513,381.43	10,232,897.57	9,780,000.00	2,966,279.00	2,849,994.00	2,849,994.00	116,285.00		0.00		0.00	2,849,994.00
FONDO PARA ENTIDADES FEDERATIVAS Y MUNICIPIOS PRODUCTORES DE HIDROCARBUROS EN REGIONES MARÍTIMAS	4,929,768.57	374,234.24	0.00	5,304,002.81	4,987,764.78	4,987,764.78	316,238.03		0.00		0.00	4,987,764.78
PRODUCTOS DE TIPO CORRIENTE	0.00	105.81	0.00	105.81	142.78	142.78	-36.97		0.00		0.00	142.78
CONVENIOS	4,929,768.57	374,128.43	0.00	5,303,897.00	4,987,622.00	4,987,622.00	316,275.00		0.00		0.00	4,987,622.00
FORTALECIMIENTO DE LA INFRAESTRUCTURA ESTATAL Y MUNICIPAL	0.00	0.00	0.00	0.00	0.00	0.00	0.00		0.00		0.00	0.00
CONVENIOS	0.00	0.00	0.00	0.00	0.00	0.00	0.00		0.00		0.00	0.00

8000-0008



H. Ayuntamiento de Jonuta, Tabasco
ESTADO ANALITICO DE INGRESOS POR FUENTE Y CONCEPTO
EJERCICIO : 2022 CORTE AL MES DE: NOVIEMBRE

Ingresos por Fuente y Concepto	Estimado	Adecuaciones		Modificado	Devengado	Recaudado	Por Devengar		Por Recaudar		Al Mes	
		Ampliaciones	Reducciones				Absoluto	Relativo	Absoluto	Relativo	Estimado	Recaudado
	324,973,146.41	91,239,113.66	40,069,438.86	376,142,821.21	365,462,685.22	360,501,718.89	10,680,135.99		4,960,966.33		2,200,440.00	360,501,718.89
FORTALECIMIENTO FINANCIERO PARA LA INVERSION	0.00	0.00	0.00	0.00	0.00	0.00	0.00		0.00		0.00	0.00
CONVENIOS	0.00	0.00	0.00	0.00	0.00	0.00	0.00		0.00		0.00	0.00
FORTALECIMIENTO FINANCIERO PARA LA INVERSION 3	0.00	0.00	0.00	0.00	0.00	0.00	0.00		0.00		0.00	0.00
CONVENIOS	0.00	0.00	0.00	0.00	0.00	0.00	0.00		0.00		0.00	0.00
PROGRAMAS REGIONALES	0.00	0.00	0.00	0.00	0.00	0.00	0.00		0.00		0.00	0.00
CONVENIOS	0.00	0.00	0.00	0.00	0.00	0.00	0.00		0.00		0.00	0.00
RAMO 33. APORTACIONES FEDERALES PARA ENTIDADES FEDERATIVAS Y MUNICIPIOS	105,282,024.00	17,227,963.16	0.00	122,509,987.16	122,403,029.12	117,448,987.39	106,958.04		4,954,941.73		0.00	117,448,987.39
FIII FONDO DE APORTACIONES PARA LA INFRAESTRUCTURA SOCIAL MUNICIPAL (FISM)	82,303,406.00	1,503,098.85	0.00	83,806,504.85	83,807,012.23	83,807,012.23	-507.38		0.00		0.00	83,807,012.23
PRODUCTOS DE TIPO CORRIENTE	0.00	7,066.85	0.00	7,066.85	7,574.23	7,574.23	-507.38		0.00		0.00	7,574.23
APORTACIONES	82,303,406.00	1,496,032.00	0.00	83,799,438.00	83,799,438.00	83,799,438.00	0.00		0.00		0.00	83,799,438.00
FIV FONDO DE APORTACIONES PARA EL FORTALECIMIENTO DE LOS MUNICIPIOS (FORTAMUN)	22,978,618.00	37.52	0.00	22,978,655.52	22,978,655.52	21,061,169.52	0.00		1,917,486.00		0.00	21,061,169.52
PRODUCTOS DE TIPO CORRIENTE	0.00	37.52	0.00	37.52	37.52	37.52	0.00		0.00		0.00	37.52
APORTACIONES	22,978,618.00	0.00	0.00	22,978,618.00	22,978,618.00	21,061,132.00	0.00		1,917,486.00		0.00	21,061,132.00
RAMO 33 FONDO III FONDO FISE	0.00	15,724,826.79	0.00	15,724,826.79	15,617,361.37	12,579,905.64	107,465.42		3,037,455.73		0.00	12,579,905.64
PRODUCTOS DE TIPO CORRIENTE	0.00	220.97	0.00	220.97	220.97	220.97	0.00		0.00		0.00	220.97
APORTACIONES	0.00	15,724,605.82	0.00	15,724,605.82	15,617,140.40	12,579,684.67	107,465.42		3,037,455.73		0.00	12,579,684.67

LIC. JOSE FRANCISCO PAYRO TREJO
DIRECTOR DE PROGRAMACIÓN

LIC. ERIC ROBERT GARRIDO ARGAEZ
PRESIDENTE MUNICIPAL

600012

H. Ayuntamiento de Jonuta, Tabasco
ESTADO ANALÍTICO DEL EJERCICIO DEL PRESUPUESTO DE EGRESOS
GASTO POR CATEGORIA PROGRAMATICA
DEL 01/01/2022 AL 30/11/2022

Concepto	Egresos					Subejercicio 6 = (3 - 4)
	Aprobado	Ampliaciones / Reducciones	Modificado	Devengado	Pagado	
	1	2	3 = (1 + 2)	4	5	
PROGRAMAS	324,973,146.41	62,126,251.44	387,099,397.85	274,787,898.50	267,930,972.01	112,311,499.35
Subsidios: Sectores Social y Privado o Entidades Federativas y Municipios	0.00	0.00	0.00	0.00	0.00	0.00
Sujeto a Reglas de Operación	0.00	0.00	0.00	0.00	0.00	0.00
Otros Subsidios	0.00	0.00	0.00	0.00	0.00	0.00
Desempeños de las Funciones	225,226,355.54	33,465,434.88	258,691,790.42	162,963,600.99	158,245,279.08	95,728,189.43
Funciones de las Fuerzas Armadas	0.00	0.00	0.00	0.00	0.00	0.00
Provisión de Bienes Públicos	0.00	0.00	0.00	0.00	0.00	0.00
Prestación de Servicios Públicos	22,379,214.52	9,835,635.43	32,214,849.95	28,531,451.66	28,309,475.27	3,683,398.29
Promoción y Fomento	45,052,695.50	1,664,219.86	46,716,915.36	41,638,345.46	41,321,644.48	5,078,569.90
Regulación y Supervisión	0.00	0.00	0.00	0.00	0.00	0.00
Proyectos de inversión	0.00	124,282,189.17	124,282,189.17	50,739,075.67	47,386,982.71	73,543,113.50
Para mejorar la eficiencia institucional	0.00	0.00	0.00	0.00	0.00	0.00
Planeación, Seguimiento y Evaluación de Políticas Públicas	157,794,445.52	-102,316,609.58	55,477,835.94	42,054,728.20	41,227,176.62	13,423,107.74
Específicos	0.00	0.00	0.00	0.00	0.00	0.00
Administrativos y de Apoyos	93,846,243.00	14,191,008.56	108,037,251.56	91,509,097.63	89,633,978.96	16,528,153.93
Apoyo al Proceso Presupuestario y para mejorar la eficiencia Institucional	91,274,141.00	13,862,471.56	105,136,612.56	89,005,679.75	87,177,011.09	16,130,932.81
Apoyo a la Función Pública y al mejoramiento de la Gestión	2,572,102.00	328,537.00	2,900,639.00	2,503,417.88	2,456,967.87	397,221.12
Compromisos de Gobierno Federal	5,900,547.87	8,433,201.00	14,333,748.87	14,310,083.88	14,046,597.97	23,664.99
Obligaciones de Cumplimiento de Resolución Jurisdiccional	5,200,547.87	9,133,201.00	14,333,748.87	14,310,083.88	14,046,597.97	23,664.99
Desastres Naturales	700,000.00	-700,000.00	0.00	0.00	0.00	0.00
Obligaciones del Gobierno Federal	0.00	0.00	0.00	0.00	0.00	0.00
Pensiones y Jubilaciones	0.00	0.00	0.00	0.00	0.00	0.00
Aportaciones a la Seguridad Social	0.00	0.00	0.00	0.00	0.00	0.00
Aportaciones a Fondos de Estabilización	0.00	0.00	0.00	0.00	0.00	0.00
Aportaciones a Fondos de Inversión y Reestructura de Pensiones	0.00	0.00	0.00	0.00	0.00	0.00
Programa de Gasto Federalizado	0.00	0.00	0.00	0.00	0.00	0.00
Gasto Federalizado	0.00	0.00	0.00	0.00	0.00	0.00
Gasto no Programable	0.00	6,036,607.00	6,036,607.00	6,005,116.00	6,005,116.00	31,491.00
Participaciones a Entidades Federativas	0.00	0.00	0.00	0.00	0.00	0.00

H. Ayuntamiento de Jonuta, Tabasco
ESTADO ANALÍTICO DEL EJERCICIO DEL PRESUPUESTO DE EGRESOS
GASTO POR CATEGORIA PROGRAMATICA
 DEL 01/01/2022 AL 30/11/2022

Concepto	Egresos					Subejercicio
	Aprobado	Ampliaciones / Reducciones	Modificado	Devengado	Pagado	
	1	2	3 = (1 + 2)	4	5	
Costo Financiero, Deuda o Apoyos a deudores y ahorradores de la banca	0.00	6,036,607.00	6,036,607.00	6,005,116.00	6,005,116.00	31,491.00
Adeudo de Ejercicios Anteriores (ADEFAS)	0.00	0.00	0.00	0.00	0.00	0.00
Total del Gasto	324,973,146.41	62,126,251.44	387,099,397.85	274,787,898.50	267,930,972.01	112,311,499.35

1001

LIC. JOSE FRANCISCO PAYRO TREJO
 DIRECTOR DE PROGRAMACIÓN

LIC. ERIC ROBERT GARRIDO ARGAEZ
 PRESIDENTE MUNICIPAL

H. Ayuntamiento de Jonuta, Tabasco
GASTO POR PROGRAMAS Y PROYECTOS
 DEL 01/01/2022 AL 30/11/2022

P.P	U.R.	Descripción	Autorizado	Adecuaciones		Modificado	Devengado	Ejercido	Pagado	SubEjercicio	Saldos	
				Ampliaciones	Reducciones						Por Devengar	Devengado por Ejercer
		Presupuesto Total	324,973,146.41	488,408,686.56	426,282,435.12	387,099,397.85	274,787,898.50	274,614,679.30	267,930,972.01	112,311,499.35	104,269,420.74	173,219.20
D001	Costo Financiero de la Deuda		0.00	6,770,337.00	733,730.00	6,036,607.00	6,005,116.00	6,005,116.00	6,005,116.00	31,491.00	0.00	0.00
		GC0089Devolución de FEIEF	0.00	1,134,953.00	733,730.00	401,223.00	369,732.00	369,732.00	369,732.00	31,491.00	0.00	0.00
		GC0133Pago de Anticipo de Participaciones	0.00	5,635,384.00	0.00	5,635,384.00	5,635,384.00	5,635,384.00	5,635,384.00	0.00	0.00	0.00
E001	Agua Potable		3,387,989.00	7,225,277.71	6,179,386.64	4,433,880.07	3,975,495.51	3,975,495.51	3,962,901.10	458,384.56	457,546.80	0.00
		A0012Equipamiento del Área de Sedimentación para el Proceso de Potabilización en la Planta Potabilizadora de Jonuta, Tabasco.	0.00	581,960.40	0.00	581,960.40	581,960.40	581,960.40	581,960.40	0.00	0.00	0.00
		GC0020Gastos de Operación de la Coordinación del Servicio de Agua y Saneamiento de Jonuta	3,387,989.00	6,129,296.64	6,129,296.64	3,387,989.00	3,035,194.56	3,035,194.56	3,022,600.15	352,794.44	351,956.68	0.00
		GC0081Gastos de Operación de la Coordinación del Servicio de Agua y Saneamiento de Jonuta (IG Rem.)	0.00	209,630.55	0.00	209,630.55	209,630.55	209,630.55	209,630.55	0.00	0.00	0.00
		GC0098Gastos de Operación de la Coordinación del Servicio de Agua y Saneamiento de Jonuta (Remanente)	0.00	50,090.00	50,090.00	0.00	0.00	0.00	0.00	0.00	0.00	0.00
		GC0105Pago por Extracción y Muestreo de Agua del Programa de Agua Potable	0.00	148,710.00	0.00	148,710.00	148,710.00	148,710.00	148,710.00	0.00	0.00	0.00
		GC0130Gastos de Operación de la Coordinación del Servicio de Agua y Saneamiento de Jonuta.	0.00	105,590.12	0.00	105,590.12	0.00	0.00	0.00	105,590.12	105,590.12	0.00
E019	Vigilancia de Tránsito		1,750,949.52	1,837,698.57	1,105,775.97	2,482,872.12	2,039,579.06	2,029,737.62	1,993,490.05	443,293.06	394,288.36	9,841.44
		GC0019Gastos de Operación de la Dirección de Tránsito (Conv-Trans)	838,068.52	1,010,850.81	1,074,200.33	774,719.00	605,330.43	595,488.99	593,790.63	169,388.57	120,383.87	0.00
		GC0028Gastos de Operación de la Dirección de Tránsito (Par)	912,881.00	790,415.44	31,575.64	1,671,720.80	1,397,816.31	1,397,816.31	1,363,177.10	273,904.49	273,904.49	0.00
		GC0082Gastos de Operación de la Dirección de Tránsito (IG Rem.)	0.00	36,432.32	0.00	36,432.32	36,432.32	36,432.32	36,432.32	0.00	0.00	0.00
E029	Protección Civil		0.00	1,259,886.89	474,660.02	785,226.87	785,226.87	785,226.87	782,118.07	0.00	0.00	0.00
		GC0114Suministro de Equipos Menores de la Coordinación de Protección Civil	0.00	550,000.00	469,678.02	80,321.98	80,321.98	80,321.98	80,321.98	0.00	0.00	0.00
		GC0120Dotación de Insumos para el Equipamiento del Sistema de Protección Civil	0.00	704,971.97	4,982.00	699,989.97	699,989.97	699,989.97	699,989.97	0.00	0.00	0.00
		GC0134Gastos de Operación de la Coordinación de Protección Civil. (Remanente Hidrocarburos 2021).	0.00	4,914.92	0.00	4,914.92	4,914.92	4,914.92	1,806.12	0.00	0.00	0.00
E045	Investigación, Persecución del Delito y Atención a Víctimas para la Procuración de Justicia		17,240,276.00	20,797,279.49	13,524,684.60	24,512,670.89	21,731,150.22	21,731,150.22	21,571,056.05	2,781,720.67	2,641,211.33	0.00
		GC0016Gastos de Operación de la Dirección de Seguridad Pública F-IV	17,240,276.00	17,689,351.14	13,484,702.62	21,444,924.52	20,648,655.92	20,648,655.92	20,524,614.55	796,268.60	672,770.09	0.00
		GC0078Gastos de Operación de la Dirección de Seguridad Pública (Rem.)	0.00	47,534.76	19,981.98	27,552.78	27,552.78	27,552.78	27,552.78	0.00	0.00	0.00
		GC0083Gastos de Operación de la Dirección de Seguridad Pública (FEIEF Rem.)	0.00	989,467.30	0.00	989,467.30	989,467.30	989,467.30	989,467.30	0.00	0.00	0.00
		GC0085Gastos de Operación de la Dirección de Seguridad Pública (IG Rem.)	0.00	24,521.42	0.00	24,521.42	24,521.42	24,521.42	24,521.42	0.00	0.00	0.00
		GC0108Gastos de Operación de la Dirección de Seguridad Pública (IG).	0.00	20,000.00	20,000.00	0.00	0.00	0.00	0.00	0.00	0.00	0.00
		GC0122Gastos de Operación de la Dirección de Seguridad Pública (Participaciones).	0.00	2,026,404.87	0.00	2,026,404.87	40,952.80	40,952.80	4,900.00	1,985,452.07	1,968,441.24	0.00
F001	Desarrollo agrícola		800,000.00	532,276.00	1,159,276.00	173,000.00	171,000.00	171,000.00	171,000.00	2,000.00	0.00	0.00
		GC0053Programa de Mecanización Agrícola	800,000.00	449,476.00	1,159,276.00	90,200.00	90,200.00	90,200.00	90,200.00	0.00	0.00	0.00
		GC0090Apoyo a Productores Agrícolas	0.00	82,800.00	0.00	82,800.00	80,800.00	80,800.00	80,800.00	2,000.00	0.00	0.00
F002	Desarrollo Pecuario		0.00	510,000.00	180,000.00	330,000.00	330,000.00	330,000.00	330,000.00	0.00	0.00	0.00
		GC0104Apoyo al Pequeño Productor Ganadero para la Adquisición de Semental Bovino.	0.00	510,000.00	180,000.00	330,000.00	330,000.00	330,000.00	330,000.00	0.00	0.00	0.00
F003	Desarrollo Pesquero		1,436,000.00	4,253,277.04	3,349,649.75	2,339,627.29	2,330,606.81	2,330,606.81	2,330,606.81	9,020.48	0.00	0.00
		GC0054Programa de apoyo con Motores Fuera de borda	784,000.00	2,007,200.00	1,411,200.43	1,379,999.57	1,379,999.57	1,379,999.57	1,379,999.57	-0.00	0.00	0.00

20012

H. Ayuntamiento de Jonuta, Tabasco
GASTO POR PROGRAMAS Y PROYECTOS
DEL 01/01/2022 AL 30/11/2022

P.P U.R.	Descripción	Autorizado	Adecuaciones		Modificado	Devengado	Ejercido	Pagado	SubEjercicio	Saldos	
			Ampliaciones	Reducciones						Por Devengar	Devengado por Ejercer
GC0055	Programa de Reparación de Cayucos	652,000.00	1,318,731.12	1,379,489.40	591,241.72	584,221.24	584,221.24	584,221.24	7,020.48	0.00	0.00
GC0087	Reposición de Artes de Pesca	0.00	927,345.92	558,959.92	368,386.00	366,386.00	366,386.00	366,386.00	2,000.00	0.00	0.00
F005	Desarrollo Acuícola	0.00	120,975.48	88,345.68	32,629.80	15,887.89	15,887.89	14,401.64	16,741.91	0.00	0.00
GC0093	Centro Acuícola Municipal	0.00	120,975.48	88,345.68	32,629.80	15,887.89	15,887.89	14,401.64	16,741.91	0.00	0.00
F008	Fomento al Turismo	4,513,702.50	7,339,766.59	6,981,530.89	4,871,938.20	4,871,938.20	4,870,267.80	4,870,267.80	0.00	0.00	1,670.40
GC0032	Feria Municipal 2022	1,600,000.00	4,542,945.21	2,693,903.39	3,449,041.82	3,449,041.82	3,449,041.82	3,449,041.82	0.00	0.00	0.00
GC0033	Feria Estatal 2022	1,360,000.00	0.00	1,360,000.00	0.00	0.00	0.00	0.00	0.00	0.00	0.00
GC0042	Playón Jonuta 2022	400,000.00	668,898.48	530,756.04	538,142.44	538,142.44	538,142.44	538,142.44	0.00	0.00	0.00
GC0043	Rituales Mayas "5 Grandes Señores"	102,659.50	153,989.00	256,648.50	0.00	0.00	0.00	0.00	0.00	0.00	0.00
GC0044	Toloques Tuning	28,610.00	95,220.00	95,464.12	28,365.88	28,365.88	28,365.88	28,365.88	0.00	0.00	0.00
GC0045	Tour de Pesca	119,479.00	343,931.00	323,699.60	139,710.40	139,710.40	139,710.40	139,710.40	0.00	0.00	0.00
GC0046	Recomido en Lancha	34,979.00	52,469.00	72,716.00	14,732.00	14,732.00	14,732.00	14,732.00	0.00	0.00	0.00
GC0047	Pesca de Robalo	867,975.00	1,482,313.90	1,648,343.24	701,945.66	701,945.66	700,275.26	700,275.26	0.00	0.00	1,670.40
F021	Apoyo al Fomento de la Cultura Ambiental	1,335,416.00	271,192.50	810,237.40	796,371.10	674,620.53	674,620.53	663,330.81	121,750.57	119,228.96	0.00
GC0014	Gastos de Operación de la Dirección de Protección Ambiental y Desarrollo Sustentable	1,335,416.00	271,192.50	810,237.40	796,371.10	674,620.53	674,620.53	663,330.81	121,750.57	119,228.96	0.00
F031	Asistencia Social y Atención a Grupos Vulnerables	32,021,349.00	32,341,267.99	28,124,848.01	36,237,768.98	31,583,461.80	31,583,461.80	31,281,207.19	4,654,307.18	3,028,429.98	0.00
GC0012	Gastos de Operación de la Dirección de Atención Ciudadana	2,568,954.00	346,094.96	667,576.32	2,247,472.64	1,891,817.98	1,891,817.98	1,857,410.28	355,654.66	355,654.66	0.00
GC0026	Programa de Apoyo Social a Voluntarios	13,278,000.00	20,256,600.00	17,877,500.00	15,657,300.00	14,046,600.00	14,046,600.00	14,046,600.00	1,610,700.00	0.00	0.00
GC0013	Gastos de Operación de la Dirección de Atención a las Mujeres	3,128,392.00	498,321.50	1,035,229.14	2,591,484.36	2,145,314.64	2,145,314.64	2,101,729.82	446,169.72	446,169.72	0.00
GC0036	Día de Reyes	800,000.00	0.00	800,000.00	0.00	0.00	0.00	0.00	0.00	0.00	0.00
GC0037	Apoyos Sociales del DIF	900,000.00	933,156.72	1,360,403.20	472,753.52	472,753.52	472,753.52	472,753.52	0.00	0.00	0.00
GC0038	Equipamiento de la Academia del DIF	150,000.00	183,311.67	281,844.73	51,466.94	43,335.05	43,335.05	43,335.05	8,131.89	0.00	0.00
GC0039	Equipamiento de la UBR	150,000.00	2,000.00	150,000.00	2,000.00	0.00	0.00	0.00	2,000.00	0.00	0.00
GC0048	Festival del Día del Niño	600,000.00	3,738,696.42	2,745,782.15	1,592,914.27	1,592,914.27	1,592,914.27	1,592,914.27	0.00	0.00	0.00
GC0049	Celebración del Día de las Madres	600,000.00	0.00	600,000.00	0.00	0.00	0.00	0.00	0.00	0.00	0.00
GC0128	Inauguración del Altar Día de Muertos	0.00	28,350.00	0.00	28,350.00	28,349.99	28,349.99	28,349.99	0.01	0.00	0.00
GC0129	Conmemoración del Día Internacional de Cáncer de Mama "Día Rosa"	0.00	24,150.00	0.00	24,150.00	24,149.99	24,149.99	24,149.99	0.01	0.00	0.00
GC0015	Gastos de Operación de la Coordinación del DIF	9,846,003.00	6,073,227.44	2,606,512.47	13,312,717.97	11,081,067.08	11,081,067.08	10,856,804.99	2,231,650.89	2,226,605.60	0.00
GC0080	Gastos de Operación de la Coordinación del DIF (Rem.)	0.00	247,975.02	0.00	247,975.02	247,975.02	247,975.02	247,975.02	0.00	0.00	0.00
GC0084	Gastos de Operación de la Coordinación del DIF (IG Rem.)	0.00	9,184.26	0.00	9,184.26	9,184.26	9,184.26	9,184.26	0.00	0.00	0.00
F033	Fomento a la Educación	2,000,000.00	2,046,700.00	4,046,700.00	0.00	0.00	0.00	0.00	0.00	0.00	0.00
GC0056	Programa de Becas para la Educación	2,000,000.00	2,046,700.00	4,046,700.00	0.00	0.00	0.00	0.00	0.00	0.00	0.00
F034	Fomento a la cultura y las artes	2,246,228.00	1,566,384.40	2,343,612.41	1,468,999.99	1,194,250.23	1,194,250.23	1,194,250.23	274,749.76	0.00	0.00
GC0030	Fiestas Septembrinas	166,028.00	266,466.40	177,494.40	255,000.00	236,250.24	236,250.24	236,250.24	18,749.76	0.00	0.00
GC0031	Fiestas Decembrinas	717,000.00	2,000.00	717,000.00	2,000.00	0.00	0.00	0.00	2,000.00	0.00	0.00
GC0040	Noches de Grandeza	163,200.00	18,650.00	179,850.00	2,000.00	0.00	0.00	0.00	2,000.00	0.00	0.00
GC0041	Becas de Cultura y las Artes	800,000.00	243,300.00	243,300.00	800,000.00	558,000.00	558,000.00	558,000.00	242,000.00	0.00	0.00
GC0051	Día del Maestro	400,000.00	0.00	400,000.00	0.00	0.00	0.00	0.00	0.00	0.00	0.00
GC0101	Día del Maestro	0.00	1,025,968.00	625,968.01	399,999.99	399,999.99	399,999.99	399,999.99	0.00	0.00	0.00
GC0132	Concurso de Catrinas y Catrines Reciclados 2022.	0.00	10,000.00	0.00	10,000.00	0.00	0.00	0.00	10,000.00	0.00	0.00
F035	Fomento al Deporte y a la Recreación	700,000.00	1,007,838.96	1,241,258.96	466,580.00	466,580.00	466,580.00	466,580.00	0.00	0.00	0.00

3.000

H. Ayuntamiento de Jonuta, Tabasco
GASTO POR PROGRAMAS Y PROYECTOS
DEL 01/01/2022 AL 30/11/2022

P.P U.R.	Descripción	Autorizado	Adecuaciones		Modificado	Devengado	Ejercido	Pagado	SubEjercicio	Saldos	
			Ampliaciones	Reducciones						Por Devengar	Devengado por Ejercer
A0003	Adquisición De Podadoras	0.00	18,500.00	0.00	18,500.00	18,500.00	18,500.00	18,500.00	0.00	0.00	0.00
GC0034	Apoyo al deporte (Uniformes y Artículos Deportivos)	600,000.00	579,292.96	1,022,292.96	157,000.00	157,000.00	157,000.00	157,000.00	0.00	0.00	0.00
GC0035	Ruta Ciclistica	100,000.00	410,046.00	218,966.00	291,080.00	291,080.00	291,080.00	291,080.00	0.00	0.00	0.00
K002	Infraestructura para Agua Potable	0.00	8,833,917.01	2,527,942.92	6,305,974.09	3,119,103.00	3,119,103.00	3,107,135.99	3,186,871.09	2,973,593.49	0.00
GC0117	Programa Integral de Reparación de Líneas del Sistema de Distribución de Agua Potable en el Municipio de Jonuta, Tabasco.	0.00	2,272,000.00	1,136,000.00	1,136,000.00	1,136,000.00	1,136,000.00	1,136,000.00	0.00	0.00	0.00
OP0109	Construcción y Equipamiento de Pozo Profundo en la Ranchería Vuelta Abajo del Municipio de Jonuta	0.00	657,347.94	13,146.96	644,200.98	0.00	0.00	0.00	644,200.98	644,200.98	0.00
OP0110	Construcción y Equipamiento de Pozo Profundo en la Ranchería Bejucal del Municipio de Jonuta	0.00	636,258.90	12,725.18	623,533.72	0.00	0.00	0.00	623,533.72	623,533.72	0.00
OP0111	Construcción y Equipamiento de Pozo Profundo en la Ranchería El Barrial (Palo Verde) del Municipio de Jonuta	0.00	679,039.98	13,581.80	665,458.18	0.00	0.00	0.00	665,458.18	665,458.18	0.00
OP0112	Construcción y Equipamiento de Pozo Profundo en la Ranchería Torno Largo 2da. Sección del Municipio de Jonuta	0.00	747,149.09	14,942.98	732,206.11	0.00	0.00	0.00	732,206.11	732,206.11	0.00
OP0124	Construcción de Red o Sistema de Agua Entubada en la Calle Álvaro Obregón de la Col. Centro de la Cd. De Jonuta, Tabasco	0.00	314,163.61	5,969.11	308,194.50	0.00	0.00	0.00	308,194.50	308,194.50	0.00
OP0133	Mantenimiento de Equipos de la Planta Potabilizadora, en el Municipio de Jonuta, Tabasco	0.00	213,277.60	0.00	213,277.60	0.00	0.00	0.00	213,277.60	0.00	0.00
OP0050	Construcción de Red o Sistema de Agua Potable en las Calles Roberto Madrazo, Mario Díaz Pérez y Alcides Jiménez Arias de la Col. Certeza en el Municipio de Jonuta.	0.00	628,721.00	628,721.00	0.00	0.00	0.00	0.00	0.00	0.00	0.00
OP0051	Construcción de Red o Sistema de Agua Entubada entre Planta Potabilizadora y Sistema de la Col. Villas las Flores en el Municipio de Jonuta	0.00	686,460.00	686,460.00	0.00	0.00	0.00	0.00	0.00	0.00	0.00
OP0117	Construcción de Red o Sistema de Agua Entubada entre Planta Potabilizadora y Sistema de la Col. Villa las Flores en el Municipio de Jonuta	0.00	1,444,488.65	11,844.81	1,432,643.84	1,432,643.84	1,432,643.84	1,423,998.57	0.00	0.00	0.00
OP0118	Construcción de Red o Sistema de Agua Potable en las Calles Roberto Madrazo, Mario Díaz Pérez y Alcides Jiménez Arias de la Colonia. Certeza en el Municipio de Jonuta Tabasco	0.00	555,010.24	4,551.08	550,459.16	550,459.16	550,459.16	547,137.42	0.00	0.00	0.00
K003	Drenaje y Alcantarillado	0.00	18,734,964.73	81,127.23	18,653,837.50	5,151,688.13	5,151,688.13	5,151,688.13	13,502,149.37	13,450,725.20	0.00
OP0004	Rehabilitación de Cárcamo en la Cd. de Jonuta, Col. Jonuta 2000	0.00	3,321,058.74	16,605.30	3,304,453.44	3,304,453.44	3,304,453.44	3,304,453.44	0.00	0.00	0.00
OP0005	Rehabilitación de Cárcamo, en la Cd. de Jonuta, Col. 5 de Mayo	0.00	1,856,517.28	9,282.59	1,847,234.69	1,847,234.69	1,847,234.69	1,847,234.69	0.00	0.00	0.00
OP0104-A	Construcción de Planta de Tratamiento de Agua Residuales en el Municipio de Jonuta, Poblado Los Pájaros	0.00	2,957,611.78	22,984.94	2,934,626.84	0.00	0.00	0.00	2,934,626.84	2,934,626.84	0.00
OP0104-B	Construcción de Planta de Tratamiento de Agua Residuales en el Municipio de Jonuta, Poblado Los Pájaros	0.00	4,436,417.67	0.00	4,436,417.67	0.00	0.00	0.00	4,436,417.67	4,401,940.26	0.00
OP0105-AA	Ampliación de Red de Drenaje Sanitario en el Municipio de Jonuta, Poblado Los Pájaros	0.00	1,368,800.00	11,297.84	1,357,502.16	0.00	0.00	0.00	1,357,502.16	1,357,502.16	0.00
OP0105-AB	Ampliación de Red de Drenaje Sanitario en el Municipio de Jonuta, Poblado Los Pájaros	0.00	2,053,200.00	0.00	2,053,200.00	0.00	0.00	0.00	2,053,200.00	2,036,253.24	0.00
OP0122	Rehabilitación de Cárcamo en la Ciudad de Jonuta, Col. Centro	0.00	1,470,594.35	6,056.04	1,464,538.31	0.00	0.00	0.00	1,464,538.31	1,464,538.31	0.00
OP0123	Ampliación de Drenaje Sanitario en la Calle Álvaro Obregón de la Col. Centro de la Cd. De Jonuta, Tabasco	0.00	353,114.74	6,709.18	346,405.56	0.00	0.00	0.00	346,405.56	346,405.56	0.00
OP0126	Rehabilitación de Drenaje Sanitario en la Calle Tulipanes de la Colonia Villa las Flores, en la Ciudad de Jonuta	0.00	917,650.17	8,191.34	909,458.83	0.00	0.00	0.00	909,458.83	909,458.83	0.00
K004	Electrificación	0.00	1,406,612.90	7,038.41	1,399,574.49	987,659.83	987,659.83	987,659.83	411,914.66	411,914.66	0.00
K0001	Programa Integral de Mantenimiento Preventivo y Correctivo de Líneas Eléctricas de Baja y Media Tensión, en el Municipio de Jonuta, Tabasco	0.00	956,974.75	0.00	956,974.75	956,974.75	956,974.75	956,974.75	0.00	0.00	0.00
OP0002	OP0081 Ampliación de red eléctrica en la R/a. La Guayaba	0.00	30,685.08	0.00	30,685.08	30,685.08	30,685.08	30,685.08	0.00	0.00	0.00
OP0125	Ampliación de la Red de Energía Eléctrica en la RA. Torno Largo 4ta Sección, en el Municipio de Jonuta	0.00	418,953.07	7,038.41	411,914.66	0.00	0.00	0.00	411,914.66	411,914.66	0.00
K005	Urbanización	0.00	33,751,994.10	5,879,312.54	27,872,681.56	17,435,464.32	17,435,464.32	16,530,810.23	10,437,217.24	10,346,307.14	0.00
A0015	Suministro de Transformadoras a diferentes comunidades del Municipio de Jonuta, Tabasco	0.00	330,196.20	5,568.00	324,628.20	324,628.20	324,628.20	324,628.20	0.00	0.00	0.00
GC0106	Adquisición de material eléctrico que serán utilizados en el sistema de agua de Torno Largo	0.00	97,000.00	97,000.00	0.00	0.00	0.00	0.00	0.00	0.00	0.00

0014

H. Ayuntamiento de Jonuta, Tabasco
GASTO POR PROGRAMAS Y PROYECTOS
 DEL 01/01/2022 AL 30/11/2022

P.P.	U.R.	Descripción	Autorizado	Adecuaciones		Modificado	Devengado	Ejercido	Pagado	SubEjercicio	Saldos	
				Amplaciones	Reducciones						Por Devengar	Devengado por Ejercer
2da Sección y en el cárcamo de San Cristóbal del Municipio de Jonuta, Tabasco.												
OP0001	OP0080	Mantenimiento urbano del andador del malecón de la ciudad de Jonuta. (Etapa 2)	0.00	252,225.98	0.00	252,225.98	252,225.98	252,225.98	252,225.98	0.00	0.00	0.00
OP0003	OP0083	Construcción con pavimento hidráulico, en la calle Toribio Pérez del valle (1era etapa)	0.00	4,512,196.29	3,008,130.86	1,504,065.43	1,504,065.43	1,504,065.43	1,504,065.43	0.00	0.00	0.00
OP0006		Construcción de Pavimento con Concreto Hidráulico en el Municipio de Jonuta, Col. Certeza, Cd. de Jonuta	0.00	3,900,000.00	50,877.16	3,849,122.84	3,849,122.84	3,849,122.84	3,849,122.84	0.00	0.00	0.00
OP0045		Construcción de Pavimento con Concreto Hidráulico en la Calle Orquídeas, Calle Violetas y Calle Sin Nombre, de la Col. Villa las Flores, Cd. De Jonuta, en el Municipio de Jonuta	0.00	3,769,448.41	30,156.77	3,739,291.64	3,739,291.64	3,739,291.64	3,739,291.64	0.00	0.00	0.00
OP0046		Construcción de Pavimento con Concreto Hidráulico en la Calle Cocolite de la Col. Solidaridad, Cd. De Jonuta, en el Municipio de Jonuta.	0.00	2,457,442.03	492,815.03	1,964,627.00	1,962,865.90	1,962,865.90	1,962,865.90	1,761.10	1,761.10	0.00
OP0047		Construcción de Pavimento con Concreto Hidráulico en la Calle Prolongación Emiliano Zapata, de la Col. Municipal, Cd. De Jonuta, en el Municipio de Jonuta.	0.00	643,646.31	6,951.38	636,694.93	636,694.93	636,694.93	636,694.93	0.00	0.00	0.00
OP0049		Rehabilitación de Alumbrado para Espacios Públicos, (Áreas Deportivas) en la Cd. De Jonuta, Municipio de Jonuta	0.00	455,978.15	168.74	455,809.41	455,809.41	455,809.41	455,809.41	0.00	0.00	0.00
OP0052		Rehabilitación de Banquetas en Calles de la Ciudad de Jonuta	0.00	202,400.67	2,144.57	200,256.10	200,256.10	200,256.10	200,256.10	0.00	0.00	0.00
OP0095		Construcción de Fuente Danzante en el Parque Público Central Benito Juárez, en el Municipio de Jonuta, Tabasco.	0.00	1,839,800.91	929,380.00	910,420.91	0.00	0.00	0.00	910,420.91	920,578.40	0.00
OP0096		Rehabilitación de Servicios en Sanitarios y Obras Exterior en el Parque Ecológico, en el Municipio de Jonuta.	0.00	605,440.00	605,440.00	0.00	0.00	0.00	0.00	0.00	0.00	0.00
OP0097		Rehabilitación del Teatro al Aire Libre Mario Díaz Pérez, en el Municipio de Jonuta, Tabasco.	0.00	620,000.00	620,000.00	0.00	0.00	0.00	0.00	0.00	0.00	0.00
OP0099		Construcción de Pavimento con Concreto Hidráulico en la Calle Federico Álvarez entre Calle Prudencio López y Calle Sin Nombre, Col. 5 de Mayo en la Cd. De Jonuta, en el Municipio De Jonuta	0.00	346,258.24	3,462.58	342,795.66	342,795.66	342,795.66	342,795.66	0.00	0.00	0.00
OP0100		Construcción de Pavimento con Concreto Hidráulico en la Calle Luis Donaldo Colosio Murrmeta entre Calles Yuri Lezama y Calle Raúl Ojeda G. Col. Certeza, Cd. de Jonuta	0.00	3,700,000.00	0.00	3,700,000.00	1,267,359.98	1,267,359.98	380,207.99	2,432,640.02	2,388,995.14	0.00
OP0102		Construcción de Pavimento con Concreto Hidráulico en la Calle Roberto Madrazo Pintado, entre Calle Yuri Lezama y Calle Raúl Ojeda G. Col. Certeza, Cd. de Jonuta	0.00	3,500,000.00	0.00	3,500,000.00	0.00	0.00	0.00	3,500,000.00	3,458,611.58	0.00
OP0106-A		Construcción de Pavimento con Concreto Hidráulico en el Municipio de Jonuta, Ciudad de Jonuta, Col. Villa Las Flores, Avenida Tulipanes	0.00	1,781,588.22	10,689.53	1,770,898.69	1,160,139.31	1,160,139.31	1,153,138.47	610,759.38	610,759.38	0.00
OP0106-B		Construcción de Pavimento con Concreto Hidráulico en el Municipio de Jonuta, Ciudad de Jonuta, Col. Villa Las Flores, Avenida Tulipanes	0.00	2,672,382.33	0.00	2,672,382.33	1,740,208.94	1,740,208.94	1,729,707.68	932,173.39	916,139.10	0.00
OP0114		Construcción de Banquetas en la Calle Tulpanes de la Colonia Villa las Flores, Cd. De Jonuta	0.00	2,065,990.36	16,527.92	2,049,462.44	0.00	0.00	0.00	2,049,462.44	2,049,462.44	0.00
K008	Carreteras		0.00	28,540,477.99	87,375.05	28,453,102.94	7,536,987.66	7,536,987.66	5,384,055.20	20,916,115.28	20,821,679.00	0.00
OP0048		Rehabilitación de Paso de Agua en el Poblado Corozal, en el Municipio de Jonuta.	0.00	369,925.06	4,439.10	365,485.96	0.00	0.00	0.00	365,485.96	365,485.96	0.00
OP0107-A		Construcción de Camino Rural en el Municipio de Jonuta, Ejido Playa Chiquita 2da. Sección	0.00	1,963,430.55	15,095.43	1,948,335.12	0.00	0.00	0.00	1,948,335.12	1,948,335.12	0.00
OP0107-B		Construcción de Camino Rural en el Municipio de Jonuta, Ejido Playa Chiquita 2da. Sección	0.00	2,945,145.82	0.00	2,945,145.82	0.00	0.00	0.00	2,945,145.82	2,922,502.67	0.00
OP0108-A		Construcción de camino Rural en el Municipio de Jonuta, Ranchería las Chepas	0.00	2,411,640.00	11,575.87	2,400,064.13	747,291.49	747,291.49	0.00	1,652,772.64	1,652,772.64	0.00
OP0108-B		Construcción de camino Rural en el Municipio de Jonuta, Ranchería las Chepas	0.00	3,617,460.00	0.00	3,617,460.00	1,120,937.23	1,120,937.23	0.00	2,496,522.77	2,479,158.96	0.00
OP0038		Rehabilitación de camino rural con Grava de Revestimiento en el Municipio de Jonuta, Ranchería Esperanza	0.00	2,372,170.20	10,456.14	2,361,714.06	2,361,714.06	2,361,714.06	2,361,714.06	0.00	0.00	0.00
OP0041		Rehabilitación de carretera, del poblado José María Pino Suárez (San Pedro), en el Municipio de Jonuta	0.00	422,249.06	599.06	421,650.00	421,650.00	421,650.00	421,650.00	0.00	0.00	0.00
OP0042		Rehabilitación de camino rural con Grava de Revestimiento en la Ranchería Esperanza 2da Etapa, en el Municipio de Jonuta	0.00	1,337,214.63	712.35	1,336,502.28	1,336,502.28	1,336,502.28	1,336,502.28	0.00	0.00	0.00
OP0043		Rehabilitación de carretera, en la Ranchería Francisco J. Mújica, en el Municipio de Jonuta	0.00	330,470.02	361.30	330,108.72	330,108.72	330,108.72	330,108.72	0.00	0.00	0.00
OP0101		Pavimentación de la Carretera al Poblado José María Pino Suarez (San Pedro) tramo km. +0.00 al km +9.00, con Mezcla Asfáltica en Frío, Tramos Aislados, en el Municipio de Jonuta	0.00	9,100,000.00	0.00	9,100,000.00	0.00	0.00	0.00	9,100,000.00	9,045,570.68	0.00
OP0119		Rehabilitación con Mezcla Asfáltica en Frío, del Camino: Jonuta - Frontera en Tramo: Jonuta - Las Tijeras del Km 27+000 al Km 39+400, en Tramos Aislados, en el Municipio de Jonuta	0.00	2,451,988.77	44,135.80	2,407,852.97	0.00	0.00	0.00	2,407,852.97	2,407,852.97	0.00

10015

H. Ayuntamiento de Jonuta, Tabasco
GASTO POR PROGRAMAS Y PROYECTOS
DEL 01/01/2022 AL 30/11/2022

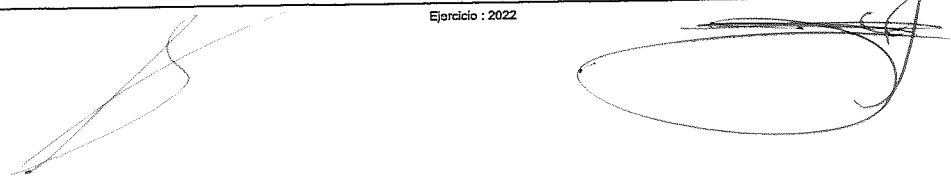
P.P	U.R.	Descripción	Autorizado	Adecuaciones		Modificado	Devengado	Ejercido	Pagado	SubEjercicio	Saldos	
				Ampliaciones	Reducciones						Por Devengar	Devengado por Ejercer
		OP0120Mantenimiento de Camino Rural con Grava de Revestimiento en la Rancharía Esperanza, en el municipio de Jonuta, 3er Etapa del Km 6+100 al 8+100	0.00	671,639.28	0.00	671,639.28	671,639.28	671,639.28	527,958.34	0.00	0.00	0.00
		OP0121Mantenimiento de Camino Rural con Grava de Revestimiento en la Rancharía Esperanza, en el municipio de Jonuta, 4ª Etapa del Km 8+101 al 10+101	0.00	547,144.60	0.00	547,144.60	547,144.60	547,144.60	406,121.80	0.00	0.00	0.00
		K012 Edificios Públicos	0.00	12,796,550.49	128,978.96	12,667,571.53	1,451,490.56	1,451,490.56	1,451,490.56	11,216,080.97	11,216,080.97	0.00
		OP0044Rehabilitación del Rastro Municipal de Jonuta, 2A. Etapa.	0.00	4,110,756.00	53,993.57	4,056,762.43	631,864.85	631,864.85	631,864.85	3,424,897.58	3,424,897.58	0.00
		OP0098Rehabilitación de Cubierta del Mercado Público Conrado Ceballos Cámara	0.00	2,338,152.26	17,769.96	2,320,382.30	819,625.71	819,625.71	819,625.71	1,500,756.59	1,500,756.59	0.00
		OP0103Rehabilitación del interior y Exterior del Mercado Publico Conrado Ceballos Cámara	0.00	5,945,499.10	47,563.99	5,897,935.11	0.00	0.00	0.00	5,897,935.11	5,897,935.11	0.00
		OP0116Mejoramiento en el Parque Ecológico (Rehabilitación de Servicios Sanitarios y Obra Exterior) en la Ciudad de Jonuta	0.00	402,143.13	9,651.44	392,491.69	0.00	0.00	0.00	392,491.69	392,491.69	0.00
		K014 Mejoramiento Integral de la Infraestructura Educativa, Cultural y Deportiva	0.00	11,389,875.62	150,262.15	11,239,613.47	5,616,602.32	5,616,602.32	5,616,602.32	5,623,011.15	5,623,011.15	0.00
		A0006Equipamiento de Alumbrado Publico para el Parque Ecológico de la Ciudad de Jonuta, Tabasco	0.00	332,573.86	6,521.06	326,052.80	326,052.80	326,052.80	326,052.80	0.00	0.00	0.00
		OP0113Rehabilitación de Teatro al Aire Libre Mario Pérez, de la Cd. De Jonuta	0.00	2,025,235.98	12,151.42	2,013,084.56	0.00	0.00	0.00	2,013,084.56	2,013,084.56	0.00
		OP0115Construcción de Cubierta en el Teatro al Aire Libre Mario Diaz Pérez de la Cd. De Jonuta	0.00	1,735,532.46	20,826.39	1,714,706.07	0.00	0.00	0.00	1,714,706.07	1,714,706.07	0.00
		OP0007Construcción de Parque Público en el Municipio de Jonuta, Pob. Boca de San Antonio	0.00	1,219,333.32	20,040.00	1,199,293.32	1,199,293.32	1,199,293.32	1,199,293.32	0.00	0.00	0.00
		OP0008Construcción de Parque Público en el Municipio de Jonuta, Pob. Boca de San Geronimo	0.00	1,200,000.00	21,600.00	1,178,400.00	0.00	0.00	0.00	1,178,400.00	1,178,400.00	0.00
		OP0009Rehabilitación de Parque Público en el Municipio de Jonuta, Pob. Playa Larga	0.00	1,100,000.00	19,800.00	1,080,200.00	363,379.48	363,379.48	363,379.48	716,820.52	716,820.52	0.00
		OP0010Rehabilitación de Parque Público en el Municipio de Jonuta, Pob. Monte Grande	0.00	1,600,000.00	16,000.00	1,584,000.00	1,584,000.00	1,584,000.00	1,584,000.00	0.00	0.00	0.00
		OP0039Rehabilitación de Parque Público en el Municipio de Jonuta, ciudad de Jonuta, Tabasco	0.00	1,232,200.00	1,737.26	1,230,462.74	1,230,462.74	1,230,462.74	1,230,462.74	0.00	0.00	0.00
		OP0040Rehabilitación de Parque Público en el Municipio de Jonuta, Poblado Pino Suarez (San Pedro)	0.00	945,000.00	31,586.02	913,413.98	913,413.98	913,413.98	913,413.98	0.00	0.00	0.00
		K022 Infraestructura para la Vivienda	0.00	15,053,635.28	227,415.02	14,826,220.26	6,593,466.52	6,503,195.69	6,310,927.12	8,232,753.74	8,232,753.74	90,270.83
		OP0011Mejoramiento de Viviendas, Construcción de Piso Firme, en el Municipio de Jonuta, Ra. Santa Rita 1a Sección	0.00	182,659.50	4,383.83	178,275.67	178,275.67	178,275.67	178,275.67	0.00	0.00	0.00
		OP0012Mejoramiento de Viviendas, Construcción de Piso Firme, en el Municipio de Jonuta, Ra. Carlos Pellicer Cámara (Bajo Amatitán)	0.00	182,659.50	4,383.83	178,275.67	178,275.67	178,275.67	178,275.67	0.00	0.00	0.00
		OP0013Mejoramiento de Viviendas, Construcción de Piso Firme, en el Municipio de Jonuta, Ra. Prudencio López Arias	0.00	121,773.00	2,922.55	118,850.45	118,850.45	118,850.45	118,850.45	0.00	0.00	0.00
		OP0014Mejoramiento de Viviendas, Construcción de Piso Firme, en el Municipio de Jonuta, Ra. Esquipulas	0.00	121,773.00	2,922.55	118,850.45	118,850.45	118,850.45	118,850.45	0.00	0.00	0.00
		OP0015Mejoramiento de Viviendas, Rehabilitación de Piso Firme, en el Municipio de Jonuta, Ra. El Sacrificio	0.00	182,659.50	5,573.12	177,086.38	177,086.38	177,086.38	177,086.38	0.00	0.00	0.00
		OP0016Mejoramiento de Viviendas, Construcción de Piso Firme, en el Municipio de Jonuta, Ra. Ribera Baja 1A, Secc. "A"	0.00	121,773.00	9,658.81	112,114.19	112,114.19	112,114.19	112,114.19	0.00	0.00	0.00
		OP0017Mejoramiento de Viviendas, Construcción de Piso Firme, en el Municipio de Jonuta, Ra. Federico Alvarez 1A, Secc. "A"	0.00	146,127.60	3,945.45	142,182.15	142,182.15	142,182.15	142,182.15	0.00	0.00	0.00
		OP0018Mejoramiento de Viviendas, Construcción de Piso Firme, en el Municipio de Jonuta, Ra. Federico Alvarez 1A, Secc. "B"	0.00	158,304.90	4,274.23	154,030.67	154,030.67	154,030.67	154,030.67	0.00	0.00	0.00
		OP0019Mejoramiento de Viviendas, Rehabilitación de Techos, en el Municipio de Jonuta, Ra. Tomo Largo 1A, Sección (El Guiral)	0.00	163,195.20	4,406.27	158,788.93	158,788.93	158,788.93	158,788.93	0.00	0.00	0.00
		OP0020Mejoramiento de Viviendas, Rehabilitación de Techos, en el Municipio de Jonuta, Ra. Zapotal 1ra Sección "B"	0.00	173,394.90	4,681.66	168,713.24	168,713.24	168,713.24	168,713.24	0.00	0.00	0.00
		OP0021Mejoramiento de Viviendas, Rehabilitación de Techos, en el Municipio de Jonuta, Ra. Corcobao.	0.00	101,997.00	2,447.93	99,549.07	99,549.07	99,549.07	99,549.07	0.00	0.00	0.00
		OP0022Mejoramiento de Viviendas, Rehabilitación de Techos, en el Municipio de Jonuta, Ra. El Sacrificio	0.00	132,598.10	3,184.31	129,413.79	129,413.79	129,413.79	129,413.79	0.00	0.00	0.00
		OP0023Mejoramiento de Viviendas, Rehabilitación de Techos, en el Municipio de Jonuta, Ra. Ribera Baja 1ra. Sección "A".	0.00	101,997.00	2,447.93	99,549.07	99,549.07	99,549.07	99,549.07	0.00	0.00	0.00

90016

H. Ayuntamiento de Jonuta, Tabasco
GASTO POR PROGRAMAS Y PROYECTOS
DEL 01/01/2022 AL 30/11/2022

P.P	U.R.	Descripción	Autorizado	Adecuaciones		Modificado	Devengado	Ejercido	Pagado	SubEjercicio	Saldos	
				Ampliaciones	Reducciones						Por Devengar	Devengado por Ejercer
OP0024		Mejoramiento de Viviendas, Rehabilitación de Techos, en el Municipio de Jonuta, Pob. San José	0.00	203,994.00	5,549.33	198,444.67	198,444.67	198,444.67	198,444.67	0.00	0.00	0.00
OP0025		Mejoramiento de Viviendas, Rehabilitación de Techos, en el Municipio de Jonuta, Ra. Ribera Baja 2A. Sección (El Gran Poder)	0.00	81,597.60	2,219.73	79,377.87	79,377.87	79,377.87	79,377.87	0.00	0.00	0.00
OP0026		Mejoramiento de Viviendas, Rehabilitación de Techos, en el Municipio de Jonuta, Ra. Las Palmas	0.00	61,198.20	1,664.80	59,533.40	0.00	0.00	0.00	59,533.40	59,533.40	0.00
OP0027		Mejoramiento de Viviendas, Construcción de Letrinas con Fosa Séptica, en el Municipio de Jonuta, Ra. San Miguel	0.00	151,694.49	4,126.61	147,567.88	96,718.75	96,718.75	96,718.75	50,849.13	50,849.13	0.00
OP0028		Mejoramiento de Viviendas, Construcción de Letrinas con Fosa Séptica, en el Municipio de Jonuta, Ra. Las Palmas	0.00	151,694.49	4,126.61	147,567.88	144,594.07	144,594.07	143,721.52	2,973.81	2,973.81	0.00
OP0029		Mejoramiento de Viviendas, Construcción de Letrinas con Fosa Séptica, en el Municipio de Jonuta, Ra. Santa Anita del Rosario	0.00	151,694.49	4,126.61	147,567.88	145,137.43	145,137.43	144,845.25	2,430.45	2,430.45	0.00
OP0030		Mejoramiento de Viviendas, Construcción de Letrinas con Fosa Séptica, en el Municipio de Jonuta, Ra. Torno de la Bola	0.00	202,259.32	5,502.14	196,757.18	128,958.33	128,958.33	128,180.14	67,798.85	67,798.85	0.00
OP0031		Mejoramiento de Viviendas, Construcción de Letrinas con Fosa Séptica, en el Municipio de Jonuta, Ra. Ribera Baja 2a. Sección (El Gran Poder)	0.00	202,259.32	5,502.14	196,757.18	128,958.33	128,958.33	128,958.33	67,798.85	67,798.85	90,270.83
OP0032		Mejoramiento de Viviendas, Construcción de Letrinas con Fosa Séptica, en el Municipio de Jonuta, Ra. Francisco J. Mujica	0.00	202,259.32	5,502.14	196,757.18	128,958.33	128,958.33	128,958.33	67,798.85	67,798.85	0.00
OP0033		Mejoramiento de Viviendas, Construcción de Letrinas con Fosa Séptica, en el Municipio de Jonuta, Ra. El Aguacatal	0.00	505,648.30	11,528.78	494,119.52	494,119.52	494,119.52	483,906.88	0.00	0.00	0.00
OP0034		Mejoramiento de Viviendas, Construcción de Letrinas con Fosa Séptica, en el Municipio de Jonuta, Ra. Hidalgo Y Tamarindo	0.00	404,518.64	9,708.45	394,810.19	394,810.19	394,810.19	394,810.19	0.00	0.00	0.00
OP0035		Mejoramiento de Viviendas, Construcción de Letrinas con Fosa Séptica, en el Municipio de Jonuta, Ra. El Encanto (El Chocho)	0.00	252,824.15	6,067.78	246,756.37	246,756.37	246,756.37	246,756.37	0.00	0.00	0.00
OP0036		Mejoramiento de Viviendas, Construcción de Letrinas con Fosa Séptica, en el Municipio de Jonuta, Ra. Tumbo Chinal	0.00	303,388.98	5,764.39	297,624.59	297,624.59	297,624.59	297,624.59	0.00	0.00	0.00
OP0037		Mejoramiento de Viviendas, Construcción de Letrinas con Fosa Séptica, en el Municipio de Jonuta, Ra. Chinal	0.00	505,648.30	9,607.32	496,040.98	496,040.98	496,040.98	496,040.98	0.00	0.00	0.00
OP0053		Mejoramiento de Viviendas, Construcción de Baño con Fosa Séptica, en la Rancharía Pueblo Nuevo, en el Municipio de Jonuta, Tabasco	0.00	262,859.15	1,051.44	261,807.71	0.00	0.00	0.00	261,807.71	261,807.71	0.00
OP0054		Mejoramiento de Viviendas, Construcción de Baño con Fosa Séptica, en la Rancharía Venustiano Carranza (El Pajonal), en el Municipio de Jonuta, Tabasco	0.00	262,859.15	1,051.44	261,807.71	0.00	0.00	0.00	261,807.71	261,807.71	0.00
OP0055		Mejoramiento de Viviendas, Construcción de Baño con Fosa Séptica, en la Rancharía Torno Largo 2da. Sección, en el Municipio de Jonuta, Tabasco	0.00	210,287.32	1,640.24	208,647.08	0.00	0.00	0.00	208,647.08	208,647.08	0.00
OP0056		Mejoramiento de Viviendas, Construcción de Baño con Fosa Séptica, en la Rancharía Torno Largo 3ra. Sección, en el Municipio de Jonuta, Tabasco	0.00	105,143.66	819.12	104,324.54	0.00	0.00	0.00	104,324.54	104,324.54	0.00
OP0057		Mejoramiento de Viviendas, Construcción de Baño con Fosa Séptica, en la Rancharía Torno Largo 4ta. Sección, en el Municipio de Jonuta, Tabasco	0.00	52,571.83	410.06	52,161.77	0.00	0.00	0.00	52,161.77	52,161.77	0.00
OP0058		Mejoramiento de Viviendas, Construcción de Baño con Fosa Séptica, en la Rancharía Quince de Mayo, en el Municipio de Jonuta, Tabasco	0.00	52,571.83	410.06	52,161.77	0.00	0.00	0.00	52,161.77	52,161.77	0.00
OP0059		Mejoramiento de Viviendas, Construcción de Baño con Fosa Séptica, en la Rancharía Corozal Río, en el Municipio de Jonuta, Tabasco	0.00	105,143.66	819.12	104,324.54	0.00	0.00	0.00	104,324.54	104,324.54	0.00
OP0060		Mejoramiento de Viviendas, Construcción de Baño con Fosa Séptica, en la Rancharía Cuyo de Guadalupe, en el Municipio de Jonuta, Tabasco	0.00	368,002.81	2,576.02	365,426.79	0.00	0.00	0.00	365,426.79	365,426.79	0.00
OP0061		Mejoramiento de Viviendas, Construcción de Baño con Fosa Séptica, en la Rancharía El Barrial, en el Municipio de Jonuta, Tabasco	0.00	157,715.49	1,104.01	156,611.48	0.00	0.00	0.00	156,611.48	156,611.48	0.00
OP0062		Mejoramiento de Viviendas, Rehabilitación de Techos, en la Rancharía Venustiano Carranza (El Pajonal), en el Municipio de Jonuta, Tabasco	0.00	63,100.15	252.40	62,847.75	62,847.75	62,847.75	18,854.32	0.00	0.00	0.00
OP0063		Mejoramiento de Viviendas, Rehabilitación de Techos, en la Rancharía Monte Grande (El Pastal), en el Municipio de Jonuta, Tabasco	0.00	63,100.15	252.40	62,847.75	62,847.75	62,847.75	18,854.32	0.00	0.00	0.00

0017



H. Ayuntamiento de Jonuta, Tabasco
GASTO POR PROGRAMAS Y PROYECTOS
 DEL 01/01/2022 AL 30/11/2022

P.P U.R.	Descripción	Autorizado	Adecuaciones		Modificado	Devengado	Ejercido	Pagado	SubEjercicio	Saldos	
			Ampliaciones	Reducciones						Por Devengar	Devengado por Ejercer
OP0064	Mejoramiento de Viviendas, Rehabilitación de Techos, en la Rancharía Torno Largo 2da. Sección, en el Municipio de Jonuta, Tabasco	0.00	37,860.09	151.44	37,708.65	0.00	0.00	0.00	37,708.65	37,708.65	0.00
OP0065	Mejoramiento de Viviendas, Rehabilitación de Techos, en la Rancharía Torno Largo 3ra. Sección, en el Municipio de Jonuta, Tabasco	0.00	25,240.06	100.96	25,139.10	0.00	0.00	0.00	25,139.10	25,139.10	0.00
OP0066	Mejoramiento de Viviendas, Rehabilitación de Techos, en la Rancharía Torno Largo 4ta. Sección, en el Municipio de Jonuta, Tabasco	0.00	12,620.03	50.48	12,569.55	0.00	0.00	0.00	12,569.55	12,569.55	0.00
OP0067	Mejoramiento de Viviendas, Rehabilitación de Techos, en la Rancharía Quince de Mayo, en el Municipio de Jonuta, Tabasco	0.00	25,240.06	100.96	25,139.10	0.00	0.00	0.00	25,139.10	25,139.10	0.00
OP0068	Mejoramiento de Viviendas, Rehabilitación de Techos, en la Rancharía Corozal Rio, en el Municipio de Jonuta, Tabasco	0.00	37,860.09	151.44	37,708.65	0.00	0.00	0.00	37,708.65	37,708.65	0.00
OP0069	Mejoramiento de Viviendas, Rehabilitación de Techos, en la Rancharía Campo Nuevo, en el Municipio de Jonuta, Tabasco	0.00	176,680.42	706.72	175,973.70	175,973.70	175,973.70	174,911.79	0.00	0.00	0.00
OP0070	Mejoramiento de Viviendas, Rehabilitación de Techos, en la Rancharía Boca de Amatlan, en el Municipio de Jonuta, Tabasco	0.00	75,720.18	302.88	75,417.30	0.00	0.00	0.00	75,417.30	75,417.30	0.00
OP0071	Mejoramiento de Viviendas, Rehabilitación de Techos, en la Rancharía Las Puercas (Playa Larga 3ra. Sección), en el Municipio de Jonuta, Tabasco	0.00	126,200.30	984.36	125,215.94	125,215.94	125,215.94	124,460.33	0.00	0.00	0.00
OP0072	Mejoramiento de Viviendas, Rehabilitación de Techos, en la Rancharía San Geronimito, en el Municipio de Jonuta, Tabasco	0.00	63,100.15	441.70	62,658.45	62,658.45	62,658.45	62,280.34	0.00	0.00	0.00
OP0073	Mejoramiento de Viviendas, Rehabilitación de Techos, en la Rancharía El Barrial, en el Municipio de Jonuta, Tabasco	0.00	63,100.15	441.70	62,658.45	62,658.45	62,658.45	62,658.45	0.00	0.00	0.00
OP0074	Mejoramiento de Viviendas, Rehabilitación de Techos, en la Rancharía Lázaro Cárdenas, en el Municipio de Jonuta, Tabasco	0.00	63,100.15	492.18	62,607.97	0.00	0.00	0.00	62,607.97	62,607.97	0.00
OP0075	Mejoramiento de Viviendas, Rehabilitación de Techos, en la Rancharía Trinidad y Catalina 1ra. Sección, en el Municipio de Jonuta, Tabasco	0.00	63,100.15	492.18	62,607.97	0.00	0.00	0.00	62,607.97	62,607.97	0.00
OP0076	Mejoramiento de Viviendas, Rehabilitación de Techos, en la Rancharía San Felipe, en el Municipio de Jonuta, Tabasco	0.00	63,100.15	492.18	62,607.97	0.00	0.00	0.00	62,607.97	62,607.97	0.00
OP0077	Mejoramiento de Viviendas, Rehabilitación de Techos, en la Rancharía Trinidad y Catalina 2da. Sección, en el Municipio de Jonuta, Tabasco	0.00	63,100.15	492.18	62,607.97	0.00	0.00	0.00	62,607.97	62,607.97	0.00
OP0078	Mejoramiento de Viviendas, Rehabilitación de Techos, en la Colonia Certeza, en el Municipio de Jonuta, Tabasco	0.00	126,200.30	984.36	125,215.94	125,215.94	125,215.94	124,460.33	0.00	0.00	0.00
OP0079	Mejoramiento de Viviendas, Rehabilitación de Techos, en la Colonia Solidaridad, en el Municipio de Jonuta, Tabasco	0.00	126,200.30	984.36	125,215.94	125,215.94	125,215.94	124,460.33	0.00	0.00	0.00
OP0080	Mejoramiento de Viviendas, Construcción de Piso Firme, en la Rancharía Pueblo Nuevo, en el Municipio de Jonuta, Tabasco	0.00	61,300.50	245.20	61,055.30	61,055.30	61,055.30	18,316.59	0.00	0.00	0.00
OP0081	Mejoramiento de Viviendas, Construcción de Piso Firme, en la Rancharía Monte Grande (Nuevo Mundo), en el Municipio de Jonuta, Tabasco	0.00	61,300.50	245.20	61,055.30	61,055.30	61,055.30	18,316.59	0.00	0.00	0.00
OP0082	Mejoramiento de Viviendas, Construcción de Piso Firme, en la Rancharía Torno Largo 2da. Sección, en el Municipio de Jonuta, Tabasco	0.00	73,560.60	294.24	73,266.36	0.00	0.00	0.00	73,266.36	73,266.36	0.00
OP0083	Mejoramiento de Viviendas, Construcción de Piso Firme, en la Rancharía Torno Largo 3ra. Sección, en el Municipio de Jonuta, Tabasco	0.00	49,040.40	196.16	48,844.24	0.00	0.00	0.00	48,844.24	48,844.24	0.00
OP0084	Mejoramiento de Viviendas, Construcción de Piso Firme, en la Rancharía Torno Largo 4ta. Sección, en el Municipio de Jonuta, Tabasco	0.00	36,780.30	147.12	36,633.18	0.00	0.00	0.00	36,633.18	36,633.18	0.00
OP0085	Mejoramiento de Viviendas, Construcción de Piso Firme, en la Rancharía Quince de Mayo, en el Municipio de Jonuta, Tabasco	0.00	49,040.40	196.16	48,844.24	0.00	0.00	0.00	48,844.24	48,844.24	0.00
OP0086	Mejoramiento de Viviendas, Construcción de Piso Firme, en la Rancharía Corozal Rio, en el Municipio de Jonuta, Tabasco	0.00	36,780.30	147.12	36,633.18	0.00	0.00	0.00	36,633.18	36,633.18	0.00
OP0087	Mejoramiento de Viviendas, Construcción de Piso Firme, en la Rancharía San José, en el Municipio de Jonuta, Tabasco	0.00	196,161.60	1,530.06	194,631.54	194,631.54	194,631.54	193,457.04	0.00	0.00	0.00
OP0088	Mejoramiento de Viviendas, Construcción de Piso Firme, en la Rancharía Eldipio Sánchez, en el Municipio de Jonuta, Tabasco	0.00	49,040.40	382.52	48,657.88	48,657.88	48,657.88	48,364.26	0.00	0.00	0.00
OP0089	Mejoramiento de Viviendas, Construcción de Piso Firme, en el Poblado Playa Larga, en el Municipio de Jonuta, Tabasco	0.00	122,601.00	956.29	121,644.71	121,644.71	121,644.71	121,644.71	0.00	0.00	0.00

01018

H. Ayuntamiento de Jonuta, Tabasco
GASTO POR PROGRAMAS Y PROYECTOS
DEL 01/01/2022 AL 30/11/2022

P.P	U.R.	Descripción	Autorizado	Adecuaciones		Modificado	Devengado	Ejercido	Pagado	SubEjercicio	Saldos	
				Amplaciones	Reducciones						Por Devengar	Devengado por Ejercer
OP0090		Mejoramiento de Viviendas, Construcción de Piso Firme, en la Ranchería Las Petronas, en el Municipio de Jonuta, Tabasco.	0.00	122,601.00	956.29	121,644.71	121,644.71	121,644.71	121,644.71	0.00	0.00	0.00
OP0091		Mejoramiento de Viviendas, Construcción de Piso Firme, en la Ranchería San Geronimito, en el Municipio de Jonuta, Tabasco.	0.00	61,300.50	429.10	60,871.40	60,871.40	60,871.40	60,871.40	0.00	0.00	0.00
OP0092		Mejoramiento de Viviendas, Construcción de Piso Firme, en la Ranchería El Barrial, en el Municipio de Jonuta, Tabasco.	0.00	61,300.50	429.10	60,871.40	60,871.40	60,871.40	60,871.40	0.00	0.00	0.00
OP0093		Mejoramiento de Viviendas, Construcción de Piso Firme, en la Colonia Certeza, en el Municipio de Jonuta, Tabasco.	0.00	122,601.00	490.40	122,110.60	122,110.60	122,110.60	121,373.72	0.00	0.00	0.00
OP0094		Mejoramiento de Viviendas, Construcción de Piso Firme, en la Colonia Solidaridad, en el Municipio de Jonuta, Tabasco.	0.00	122,601.00	490.40	122,110.60	122,110.60	122,110.60	121,373.72	0.00	0.00	0.00
OP0127		Mejoramiento de Viviendas, Rehabilitación de Techos, en la Ranchería Zapotal 1ra Sección A, en el Municipio de Jonuta, Tabasco	0.00	214,540.58	858.16	213,682.42	0.00	0.00	0.00	213,682.42	213,682.42	0.00
OP0128		Mejoramiento de Viviendas, Rehabilitación de Techos, en la Ciudad de Jonuta, en el Municipio de Jonuta, Tabasco	0.00	555,281.51	2,221.13	553,060.38	0.00	0.00	0.00	553,060.38	553,060.38	0.00
OP0129		Mejoramiento de Viviendas, Rehabilitación de Techos, en la Ranchería Playa Chiquita 1ra. Sección "A", en el Municipio de Jonuta, Tabasco.	0.00	795,062.17	5,565.44	789,496.73	0.00	0.00	0.00	789,496.73	789,496.73	0.00
OP0130		Mejoramiento de Viviendas, Rehabilitación de Techos, en la Ranchería Playa Chiquita 2da. Sección, en el Municipio de Jonuta, Tabasco.	0.00	492,181.34	28,508.66	463,672.68	0.00	0.00	0.00	463,672.68	463,672.68	0.00
OP0131		Mejoramiento de Viviendas, Rehabilitación de Techos, en la Ranchería Los Giles, en el Municipio de Jonuta, Tabasco.	0.00	176,680.48	1,236.76	175,443.72	0.00	0.00	0.00	175,443.72	175,443.72	0.00
OP0132		Mejoramiento de Viviendas, Rehabilitación de Techos, en el Poblado Los Pajaros, en el Municipio de Jonuta, Tabasco.	0.00	1,337,723.65	10,701.79	1,327,021.86	0.00	0.00	0.00	1,327,021.86	1,327,021.86	0.00
OP0134		Mejoramiento de Viviendas, Rehabilitación de Techos, en la Ranchería Trinidad y Catalina 1ra Sección, en el Municipio de Jonuta, Tabasco.	0.00	265,020.72	1,855.15	263,165.57	0.00	0.00	0.00	263,165.57	263,165.57	0.00
OP0135		Mejoramiento de Viviendas, Rehabilitación de Techos, en la Ranchería Trinidad y Catalina 2da Sección, en el Municipio de Jonuta, Tabasco	0.00	479,561.31	3,356.93	476,204.38	0.00	0.00	0.00	476,204.38	476,204.38	0.00
OP0136		Mejoramiento de Viviendas, Rehabilitación de Techos, en la Ranchería Trinidad y Catalina 3ra Sección, en el Municipio de Jonuta, Tabasco	0.00	252,400.69	1,766.80	250,633.89	0.00	0.00	0.00	250,633.89	250,633.89	0.00
OP0137		Mejoramiento de Viviendas, Rehabilitación de Techos, en la Ranchería Los Buchecos, en el Municipio de Jonuta, Tabasco	0.00	479,561.31	4,316.05	475,245.26	0.00	0.00	0.00	475,245.26	475,245.26	0.00
OP0138		Mejoramiento de Viviendas, Rehabilitación de Techos, en la Ranchería El Pitero, en el Municipio de Jonuta, Tabasco	0.00	113,580.31	1,022.53	112,557.78	0.00	0.00	0.00	112,557.78	112,557.78	0.00
OP0139		Mejoramiento de Viviendas, Rehabilitación de Techos, en la Ranchería Tomas Garrido Canabal (El Rincón), en el Municipio de Jonuta, Tabasco	0.00	113,580.31	1,022.53	112,557.78	0.00	0.00	0.00	112,557.78	112,557.78	0.00
OP0140		Mejoramiento de Viviendas, Rehabilitación de Techos, en la Ranchería La Frutilla (San Ángel), en el Municipio de Jonuta, Tabasco	0.00	113,580.31	1,022.53	112,557.78	0.00	0.00	0.00	112,557.78	112,557.78	0.00
OP0141		Mejoramiento de Viviendas, Rehabilitación de Techos en la Ranchería Playa Chiquita El Cuyo, en el Municipio de Jonuta, Tabasco	0.00	315,500.86	2,839.51	312,661.35	0.00	0.00	0.00	312,661.35	312,661.35	0.00
K024		Adquisición de Bienes Muebles	0.00	4,634,266.90	1,770,653.57	2,863,613.33	2,846,613.33	2,846,613.33	2,846,613.33	17,000.00	0.00	0.00
A0008		Equipamiento de la Presidencia Municipal	0.00	650,000.00	0.00	650,000.00	650,000.00	650,000.00	650,000.00	0.00	0.00	0.00
A0010		Equipamiento de la Coordinación de Comunicación Social y Relaciones Públicas	0.00	211,000.00	42,000.01	168,999.99	168,999.99	168,999.99	168,999.99	0.00	0.00	0.00
A0019		Equipamiento de la Coordinación de Protección Civil	0.00	454,544.65	333,201.66	121,342.99	121,342.99	121,342.99	121,342.99	0.00	0.00	0.00
A0016		Equipamiento de la Dirección de Finanzas	0.00	6,400.00	92.91	6,307.09	6,307.09	6,307.09	6,307.09	0.00	0.00	0.00
A0002		Equipamiento de la Dirección de Programación	0.00	57,000.00	875.72	56,124.28	56,124.28	56,124.28	56,124.28	0.00	0.00	0.00
A0007		Equipamiento de la Contraloría Municipal	0.00	25,000.00	25,000.00	0.00	0.00	0.00	0.00	0.00	0.00	0.00
A0001		Adquisición de Desvaradora	0.00	86,400.00	4,268.00	82,132.00	82,132.00	82,132.00	82,132.00	0.00	0.00	0.00
A0005		Centro Acuicola Municipal (Adquisición de bomba sumergible)	0.00	9,718.75	7,718.75	2,000.00	0.00	0.00	0.00	2,000.00	0.00	0.00
A0017		Equipamiento del Área Administrativa de La Dirección de Obras, Ordenamiento Territorial y Servicios Municipales	0.00	6,400.00	92.91	6,307.09	6,307.09	6,307.09	6,307.09	0.00	0.00	0.00



H. Ayuntamiento de Jonuta, Tabasco
GASTO POR PROGRAMAS Y PROYECTOS
 DEL 01/01/2022 AL 30/11/2022

P.P	U.R.	Descripción	Autorizado	Adecuaciones		Modificado	Devengado	Ejercido	Pagado	SubEjercicio	Saldos	
				Ampliaciones	Reducciones						Por Devengar	Devengado por Ejercer
A0004		Equipamiento de la Dirección de Educación Cultura y Recreación	0.00	20,389.60	20,389.60	0.00	0.00	0.00	0.00	0.00	0.00	0.00
A0014		Adquisición de aires acondicionados para las diversas áreas del H. Ayuntamiento.	0.00	400,000.00	22,014.00	377,986.00	377,986.00	377,986.00	377,986.00	0.00	0.00	0.00
A0018		Adquisición de Software y Hardware	0.00	1,361,176.22	0.01	1,361,176.21	1,361,176.21	1,361,176.21	1,361,176.21	0.00	0.00	0.00
A0009		Equipamiento de la Dirección de Seguridad Pública	0.00	1,330,000.00	1,315,000.00	15,000.00	0.00	0.00	0.00	15,000.00	0.00	0.00
A0020		Máquinas de Coser para la Academia DIF	0.00	16,237.68	0.00	16,237.68	16,237.68	16,237.68	16,237.68	0.00	0.00	0.00
L001		Obligaciones Jurídicas Ineludibles	2,600,547.87	5,084,971.70	4,560,786.92	3,124,732.65	3,124,732.65	3,124,732.65	2,861,246.74	0.00	0.00	0.00
GC0058		Pago de Obligaciones Jurídicas Ineludibles (Serv. Personales)	2,600,547.87	5,084,971.70	4,560,786.92	3,124,732.65	3,124,732.65	3,124,732.65	2,861,246.74	0.00	0.00	0.00
L002		Responsabilidades, Resoluciones Judiciales y Pago de Liquidaciones	2,600,000.00	10,905,055.36	2,296,039.14	11,209,016.22	11,185,351.23	11,185,351.23	11,185,351.23	23,664.99	0.00	0.00
GC0112		Pago de Crédito Fiscal	0.00	9,133,201.00	0.00	9,133,201.00	9,133,201.00	9,133,201.00	9,133,201.00	0.00	0.00	0.00
GC0135		Pago de Crédito Fiscal (Participaciones)	0.00	0.00	0.00	0.00	0.00	0.00	0.00	0.00	0.00	0.00
GC0059		Pago de Laudos	2,600,000.00	1,771,854.36	2,296,039.14	2,075,815.22	2,052,150.23	2,052,150.23	2,052,150.23	23,664.99	0.00	0.00
GC0140		Pago de Indemnización	0.00	0.00	0.00	0.00	0.00	0.00	0.00	0.00	0.00	0.00
M001		Actividades de Apoyo Administrativo	91,274,141.00	90,635,459.23	76,772,987.67	105,136,612.56	89,005,679.75	88,940,243.22	87,177,011.09	16,130,832.81	15,331,342.72	65,436.53
GC0006		Gastos de Operación de la Dirección de Desarrollo	7,305,352.00	2,279,973.31	721,552.36	8,863,772.95	7,340,311.33	7,340,311.33	7,121,492.32	1,523,461.62	1,508,257.62	0.00
GC0074		Gastos de Operación de la Dirección de Desarrollo (Rem.)	0.00	82,658.34	0.00	82,658.34	82,658.34	82,658.34	82,658.34	0.00	0.00	0.00
GC0007		Gastos de Operación de la Dirección de Fomento Económico y Turismo	2,700,251.00	553,807.71	352,316.02	2,901,742.69	2,435,108.13	2,435,108.13	2,387,985.42	466,634.56	466,627.36	0.00
GC0139-A		Pago de Energía de Planta Potabilizadora Jonuta "PRODDER"	0.00	0.00	0.00	0.00	0.00	0.00	0.00	0.00	0.00	0.00
GC0139-B		Pago de Energía Planta Potabilizadora Jonuta "Aportación Municipal PRODDER"	0.00	0.00	0.00	0.00	0.00	0.00	0.00	0.00	0.00	0.00
GC0008		Gastos de Operación de la Dirección de Obras, Ord. Territorial y Serv. Mpales.	27,860,511.00	8,578,557.27	4,119,301.73	32,319,766.54	26,579,063.83	26,579,063.83	26,030,341.83	5,740,702.71	5,733,964.98	0.00
GC0075		Gastos de Operación de la Dirección de Obras, Ord. Territorial y Serv. Mpales. (Rem.)	0.00	1,170,682.10	150,000.00	1,020,682.10	780,662.10	780,662.10	780,662.10	240,020.00	0.00	0.00
GC0095		Gastos de Operaciones de la Dirección de Obras, Ord. Territorial y Serv. Mpales. (Rem.)	0.00	218,160.00	33,491.60	184,668.40	184,668.40	184,668.40	184,668.40	0.00	0.00	0.00
GC0097		Gastos de Operación de la Dirección de Obras, Ord. Territorial y Serv. Mpales. (Remanente)	0.00	26,637.24	21,807.00	4,830.24	0.00	0.00	0.00	4,830.24	0.00	0.00
GC0099		Gastos de Operación de la Dirección de Obras, Ord. Territorial y Serv. Mpales. (Remanente 2021)	0.00	170,562.92	0.00	170,562.92	170,562.92	170,562.92	170,562.92	0.00	0.00	0.00
GC0118		Gastos de Operación de la Dirección de Obras, Ord. Territorial y Serv. Mpales. (IG)	0.00	36,413.59	9,320.00	27,093.59	20,909.71	18,584.14	18,584.14	6,183.88	0.00	2,325.57
GC0138-AA		Adquisición de Reactivos "PRODDER"	0.00	0.00	0.00	0.00	0.00	0.00	0.00	0.00	0.00	0.00
GC0138-BA		Adquisición de Reactivos "Aportación Municipal PRODDER"	0.00	0.00	0.00	0.00	0.00	0.00	0.00	0.00	0.00	0.00
GC0144		Arrendamiento de Maquinaria	0.00	0.00	0.00	0.00	0.00	0.00	0.00	0.00	0.00	0.00
A0013		Adquisición de Camión de Desazolve	0.00	1,800,000.00	2,000.00	1,798,000.00	1,798,000.00	1,798,000.00	1,798,000.00	0.00	0.00	0.00
GC0103		Arrendamiento de Equipo de Transporte para la Verificación y Seguimiento de las Obras Financiadas con Recursos del FAIS 2022, Correspondiente al 1er. Trimestre.	0.00	390,349.93	19.21	390,330.72	390,330.72	390,330.72	390,330.72	0.00	0.00	0.00
GC0109		Arrendamiento de Equipo de Transporte para la Verificación y Seguimiento de las Obras Financiadas con Recursos del FAIS 2022, Correspondiente al 2do, 3er y 4to Trimestre	0.00	1,552,126.40	0.00	1,552,126.40	1,059,497.60	1,059,497.60	874,060.00	489,628.80	492,628.80	0.00
GC0009		Gastos de Operación de la Dirección de Educación, Cultura y Recreación	10,855,716.00	3,366,638.35	2,443,287.90	11,779,066.45	9,638,834.81	9,638,834.81	9,435,954.28	2,140,231.64	2,140,231.64	0.00
GC0076		Gastos de Operación de la Dirección de Educación, Cultura y Recreación (Rem.)	0.00	348,423.36	0.00	348,423.36	348,423.36	348,423.36	348,423.36	0.00	0.00	0.00
GC0142		Gastos de Operación de la Dirección de Educación, Cultura y Recreación (IG)	0.00	0.00	0.00	0.00	0.00	0.00	0.00	0.00	0.00	0.00
GC0010		Gastos de Operación de la Dirección de Administración	33,032,024.00	56,897,627.93	56,124,179.30	33,805,472.63	29,339,108.48	29,275,997.52	29,093,526.85	4,466,364.15	4,413,201.44	63,110.96
GC0029		Pago del Servicio de Energía Eléctrica (FIV)	5,537,900.00	6,351,097.50	10,731,391.50	1,157,606.00	1,117,345.00	1,117,345.00	797,086.00	40,261.00	0.00	0.00
GC0050		Ida del Servidor Público	600,000.00	0.00	600,000.00	0.00	0.00	0.00	0.00	0.00	0.00	0.00
GC0061		Gastos de Administración de la Dirección de Administración	0.00	360,000.00	0.00	360,000.00	360,000.00	360,000.00	360,000.00	0.00	0.00	0.00
GC0062		Gastos de Operación de la Dirección de Administración (IG)	0.00	843,753.58	7,160.11	836,593.47	836,557.47	836,557.47	836,557.47	36.00	0.00	0.00

0020

H. Ayuntamiento de Jonuta, Tabasco
GASTO POR PROGRAMAS Y PROYECTOS
DEL 01/01/2022 AL 30/11/2022

P.P	U.R.	Descripción	Autorizado	Adecuaciones		Modificado	Devengado	Ejercido	Pagado	SubEjercicio	Saldo	
				Ampliaciones	Reducciones						Por Devengar	Devengado por Ejercer
		GC0077Gastos de Operación de la Dirección de Administración (Rem.)	0.00	312,264.84	0.00	312,264.84	312,264.84	312,264.84	312,264.84	0.00	0.00	0.00
		GC0088Gastos de Operación de la Dirección de Administración (Rem.)	0.00	321,745.30	0.00	321,745.30	321,745.30	321,745.30	321,745.30	0.00	0.00	0.00
		GC0100Día del Servidor Público	0.00	600,000.00	600,000.00	0.00	0.00	0.00	0.00	0.00	0.00	0.00
		GC0143Gastos de Operación de la Dirección de Administración (FIV)	0.00	0.00	0.00	0.00	0.00	0.00	0.00	0.00	0.00	0.00
		GC0116Dotación de Combustibles SEDENER	0.00	3,560,583.00	0.00	3,560,583.00	3,127,435.67	3,127,435.67	3,127,435.67	433,147.33	0.00	0.00
		GC0011Gastos de Operación de la Dirección de Asuntos Jurídicos	3,382,387.00	804,212.30	857,160.94	3,329,438.36	2,753,007.48	2,753,007.48	2,695,486.87	576,430.88	576,430.88	0.00
		GC0079Gastos de Operación de la Dirección de Asuntos Jurídicos (Rem.)	0.00	9,184.26	0.00	9,184.26	9,184.26	9,184.26	9,184.26	0.00	0.00	0.00
N001	Desastres Naturales		700,000.00	0.00	700,000.00	0.00	0.00	0.00	0.00	0.00	0.00	0.00
		GC0057Fondo de Prevención de Desastres Naturales	700,000.00	0.00	700,000.00	0.00	0.00	0.00	0.00	0.00	0.00	0.00
O001	Evaluación y Control		2,280,855.00	1,008,037.00	702,708.60	2,586,183.40	2,241,028.66	2,241,028.66	2,199,440.37	345,154.74	342,284.74	0.00
		GC0005Gastos de Operación de la Contraloría Municipal	2,280,855.00	989,668.48	702,708.60	2,567,814.88	2,222,660.14	2,222,660.14	2,181,071.85	345,154.74	342,284.74	0.00
		GC0073Gastos de Operación de la Contraloría Municipal (Rem.)	0.00	18,368.52	0.00	18,368.52	18,368.52	18,368.52	18,368.52	0.00	0.00	0.00
O002	Transparencia y Rendición de Cuentas		291,247.00	63,192.83	39,984.23	314,455.60	262,389.22	262,389.22	257,527.50	52,066.38	52,066.38	0.00
		GC0027Gasto de Operación de la Unidad de Transparencia	291,247.00	63,192.83	39,984.23	314,455.60	262,389.22	262,389.22	257,527.50	52,066.38	52,066.38	0.00
P005	Política y Gobierno		41,962,986.00	11,830,512.39	17,805,999.22	35,986,599.17	29,349,317.26	29,343,317.26	28,779,463.56	6,637,281.91	6,620,516.52	6,000.00
		GC0017Gastos de Operación de la Coordinación de Comunicación Social	2,400,032.00	65,730.82	582,066.94	1,883,695.88	1,562,445.46	1,562,445.46	1,531,917.66	321,250.42	321,250.42	0.00
		GC0121Gastos de Operación de la Coordinación de Comunicación Social (Remanente 2021).	0.00	40,600.00	0.00	40,600.00	40,600.00	40,600.00	40,600.00	0.00	0.00	0.00
		GC0001Gastos de Operación de la Presidencia Municipal	27,130,466.00	4,199,423.20	11,397,258.81	19,932,630.39	16,332,272.59	16,332,272.59	15,991,930.52	3,600,357.80	3,600,096.80	0.00
		GC0069Gastos de Operación de la Presidencia Municipal (Rem.)	0.00	146,948.16	0.00	146,948.16	146,948.16	146,948.16	146,948.16	0.00	0.00	0.00
		GC0002Gastos de Operación de la Secretaría del Ayuntamiento.	12,431,588.00	2,741,753.18	3,687,300.68	11,486,040.50	9,590,528.50	9,590,528.50	9,408,925.05	1,895,512.00	1,895,511.99	0.00
		GC0068Gastos de Operación de la Secretaría del Ayuntamiento (IG)	0.00	185,434.00	48,520.00	136,914.00	130,704.20	124,704.20	124,704.20	6,209.80	3,500.00	6,000.00
		GC0070Gastos de Operación de la Secretaría del Ayuntamiento (Rem.)	0.00	183,685.20	0.00	183,685.20	183,685.20	183,685.20	183,685.20	0.00	0.00	0.00
		GC0092Gastos de Operación de la Secretaría del Ayuntamiento (Rem.)	0.00	73,721.69	3,690.69	70,031.00	70,031.00	70,031.00	70,031.00	0.00	0.00	0.00
		GC0096Gastos de Operación de la Coordinación de Protección Civil (Rem.)	0.00	26,007.00	10,406.30	15,600.70	1,806.12	1,806.12	1,806.12	13,794.58	0.00	0.00
		GC0107Gastos de Operación de la Coordinación de Delegados	0.00	3,669,086.66	2,076,755.80	1,592,330.86	1,178,079.34	1,178,079.34	1,172,389.15	414,251.52	414,251.52	0.00
		GC0131Gastos de Operación de la Coordinación de Delegados (Participaciones).	0.00	498,122.48	0.00	498,122.48	112,216.69	112,216.69	106,526.50	385,905.79	385,905.79	0.00
P008	Administración Fiscal		400,000.00	961,837.35	1,023,317.35	338,520.00	106,150.55	106,150.55	106,150.55	232,369.45	0.00	0.00
		GC0052Incentivos Fiscales	400,000.00	961,837.35	1,023,317.35	338,520.00	106,150.55	106,150.55	106,150.55	232,369.45	0.00	0.00
P009	Administración Financiera		10,765,623.25	4,171,440.81	3,246,510.02	11,690,554.04	10,026,157.76	10,026,157.76	9,823,727.57	1,664,396.28	1,664,396.28	0.00
		GC0003Gastos de Operación de la Dirección de Finanzas	10,765,623.25	3,933,240.87	3,246,510.02	11,452,354.10	9,787,957.82	9,787,957.82	9,585,527.63	1,664,396.28	1,664,396.28	0.00
		GC0071Gastos de Operación de la Dirección de Finanzas (Rem.)	0.00	156,132.42	0.00	156,132.42	156,132.42	156,132.42	156,132.42	0.00	0.00	0.00
		GC0119Gastos de Operación de la Dirección de Finanzas (IG)	0.00	69,572.00	0.00	69,572.00	69,572.00	69,572.00	69,572.00	0.00	0.00	0.00
		GC0123Gastos de Operación de la Dirección de Finanzas. (Remanente Convenio CEAS 2021).	0.00	4,035.64	0.00	4,035.64	4,035.64	4,035.64	4,035.64	0.00	0.00	0.00
		GC0124Gastos de Operación de la Dirección de Finanzas. (Remanente Convenio Tránsito 2021).	0.00	3,956.76	0.00	3,956.76	3,956.76	3,956.76	3,956.76	0.00	0.00	0.00
		GC0125Gastos de Operación de la Dirección de Finanzas. (Remanente Hidrocarburos Terrestre 2021).	0.00	1,948.80	0.00	1,948.80	1,948.80	1,948.80	1,948.80	0.00	0.00	0.00
		GC0126Gastos de Operación de la Dirección de Finanzas. (Remanente Ingreso de Gestión 2021).	0.00	118.32	0.00	118.32	118.32	118.32	118.32	0.00	0.00	0.00
		GC0127Gastos de Operación de la Dirección de Finanzas. (Remanente FEIEF 2021).	0.00	2,436.00	0.00	2,436.00	2,436.00	2,436.00	2,436.00	0.00	0.00	0.00
		GC0137Aportación Municipal Convenio PRODER (IG).	0.00	0.00	0.00	0.00	0.00	0.00	0.00	0.00	0.00	0.00
		GC0141Gasto Operativo de la Dirección de Finanzas. (Para pago de Comisiones Bancarias Tránsito con Remanente Ingresos de Gestión 2021).	0.00	0.00	0.00	0.00	0.00	0.00	0.00	0.00	0.00	0.00

2022

H. Ayuntamiento de Jonuta, Tabasco
GASTO POR PROGRAMAS Y PROYECTOS
DEL 01/01/2022 AL 30/11/2022

P.P	U.R.	Descripción	Adecuaciones		Modificado	Devengado	Ejercido	Pagado	SubEjercicio	Saldos		
			Autorizado	Ampliaciones						Reducciones	Por Devengar	Devengado por Ejercer
P010		Administración Programática y Presupuestal	104,666,736.27	140,725,726.25	237,930,299.79	7,462,162.73	2,573,102.63	2,573,102.63	2,517,834.94	4,889,060.10	542,043.32	0.00
		GC0022Erogaciones Complementarias Prod. Hidrocarburos	2,513,381.43	666,232.60	3,179,614.03	0.00	0.00	0.00	0.00	0.00	0.00	0.00
		GC0111Convenio de Fondo para Entidades Federativas y Municipios Productores de Hidrocarburos	0.00	16,300,000.00	16,300,000.00	0.00	0.00	0.00	0.00	0.00	0.00	0.00
		GC0060Erogaciones Complementarias del Ramo 33 Fondo FIII Refrendo 2021.	0.00	1,786,976.49	1,786,976.49	0.00	0.00	0.00	0.00	0.00	0.00	0.00
		GC0063Erogaciones Complementarias Convenio CEAS (Remanente 2021).	0.00	6,127.26	4,035.64	2,091.62	0.00	0.00	0.00	2,091.62	0.00	0.00
		GC0064Erogaciones Complementarias FEIEF (Remanente 2021).	0.00	1,357,592.14	1,310,394.50	47,197.64	0.00	0.00	0.00	47,197.64	0.00	0.00
		GC0065Erogaciones Complementarias Productores de Hidrocarburos (Remanente 2021).	0.00	359,089.64	356,971.46	2,118.18	0.00	0.00	0.00	2,118.18	0.00	0.00
		GC0066Erogaciones Complementarias Ingresos de Gestión IG (Remanente 2021).	0.00	889,478.61	886,403.24	3,075.37	0.00	0.00	0.00	3,075.37	0.00	0.00
		GC0067Erogaciones Complementarias Convenio Tránsito (Remanente 2021).	0.00	4,474.26	3,956.76	517.50	0.00	0.00	0.00	517.50	0.00	0.00
		GC0086Erogaciones Complementarias Participaciones (Remanente 2021).	0.00	2,904,408.40	2,904,408.40	0.00	0.00	0.00	0.00	0.00	0.00	0.00
		GC0004Gastos de Operación de la Dirección de Programación	3,171,637.00	4,823,650.74	4,926,063.09	3,069,224.65	2,527,181.33	2,527,181.33	2,471,913.64	542,043.32	542,043.32	0.00
		GC0018Erogaciones Complementarias FIII	82,303,406.00	32,823,396.15	115,126,802.15	0.00	0.00	0.00	0.00	0.00	0.00	0.00
		GC0021Erogaciones Complementarias (IG)	3,118,927.24	6,171,888.50	9,172,546.60	118,269.14	0.00	0.00	0.00	118,269.14	0.00	0.00
		GC0023Erogaciones Complementarias Prod. Hidrocarburos en Regiones Marítimas	4,229,768.57	1,793,496.40	6,023,264.97	0.00	0.00	0.00	0.00	0.00	0.00	0.00
		GC0024Erogaciones Complementarias Participaciones	9,129,174.03	40,292,036.77	45,560,751.95	3,860,458.85	0.00	0.00	0.00	3,860,458.85	0.00	0.00
		GC0025Erogaciones Complementarias Fondo IV	200,442.00	1,978,818.17	1,969,720.69	209,539.48	0.00	0.00	0.00	209,539.48	0.00	0.00
		GC0072Gastos de Operación de la Dirección de Programación (Rem.)	0.00	45,921.30	0.00	45,921.30	45,921.30	45,921.30	45,921.30	0.00	0.00	0.00
		GC0110Erogaciones Complementarias Participaciones (Anticipo 2022).	0.00	9,135,384.00	9,133,201.00	2,183.00	0.00	0.00	0.00	2,183.00	0.00	0.00
		GC0113Erogaciones Complementarias Fondo para la Infraestructura Social para Entidades (FISE)	0.00	15,724,605.82	15,724,605.82	0.00	0.00	0.00	0.00	0.00	0.00	0.00
		GC0115Erogaciones Imprevistas Convenio SEDENER - H. Ayuntamiento	0.00	3,560,583.00	3,560,583.00	0.00	0.00	0.00	0.00	0.00	0.00	0.00
		GC0136Erogaciones Complementarias Programa de Devolución de Derechos (PRODDER).	0.00	101,566.00	0.00	101,566.00	0.00	0.00	0.00	101,566.00	0.00	0.00

LIC. JOSE FRANCISCO PAYRO TREJO
DIRECTOR DE PROGRAMACIÓN

LIC. ERIC ROBERT GARRIDO ARGAEZ
PRESIDENTE MUNICIPAL

H. Ayuntamiento de Jonuta, Tabasco
ESTADO ANALÍTICO DEL EJERCICIO DEL PRESUPUESTO DE EGRESOS
CLASIFICACIÓN POR FUENTE DE FINANCIAMIENTO Y PROCEDENCIA
DEL 01/01/2022 AL 30/11/2022

FUENTE	EGRESOS					SUBEJERCIDO
	INICIAL	AMPLIACIONES-REDUCCIONES	MODIFICADO	DEVENGADO	PAGADO	
	1	2	3 = (1 + 2)	4	5	
160 FONDO DE ESTABILIZACIÓN DE LOS INGRESOS DE LAS ENTIDADES FEDERATIVAS (FEIEF)	0.00	1,228,599.58	1,228,599.58	1,176,571.70	1,176,571.70	52,027.88
160 FONDO GENERAL DE PARTICIPACIONES	198,513,285.15	11,814,193.85	210,327,479.00	175,021,783.10	172,191,102.96	35,305,695.90
160AP ANTICIPO DE PARTICIPACIONES	0.00	9,135,384.00	9,135,384.00	9,133,201.00	9,133,201.00	2,183.00
161 INGRESOS DE GESTION	9,508,629.74	27,325.88	9,535,955.62	8,725,798.07	8,708,625.66	810,157.55
523 FONDO PARA ENTIDADES FEDERATIVAS Y MUNICIPIOS PRODUCTORES DE HIDROCARBUROS	2,513,381.43	632,442.39	3,145,823.82	3,143,705.64	2,996,915.90	2,118.18
52323 FONDO PARA ENTIDADES FEDERATIVAS Y MUNICIPIOS PRODUCTORES DE HIDROCARBUROS EN REGIONES MARÍTIMAS	4,929,768.57	374,128.43	5,303,897.00	1,878,999.42	1,737,976.62	3,424,897.58
533 FIII FONDO DE APORTACIONES PARA LA INFRAESTRUCTURA SOCIAL MUNICIPAL (FISM)	82,303,406.00	3,283,008.49	85,586,414.49	42,888,669.44	41,654,433.10	42,697,745.05
533 FIV FONDO DE APORTACIONES PARA EL FORTALECIMIENTO DE LOS MUNICIPIOS (FORTAMUN)	22,978,618.00	-2,838.00	22,975,780.00	21,914,710.92	21,470,410.55	1,061,069.08
533 RAMO 33 FONDO III FONDO FISE	0.00	15,724,605.82	15,724,605.82	2,861,146.17	1,729,707.68	12,863,459.65
602 CEAS	3,387,989.00	6,127.26	3,394,116.26	3,039,230.20	3,026,635.79	354,886.06
602 MIPYMES	0.00	101,566.00	101,566.00	0.00	0.00	101,566.00
602 RECURSOS TRANSFERIDOS TRÁNSITO	838,068.52	-58,875.26	779,193.26	609,287.19	597,747.39	169,906.07
602 SEDENER	0.00	3,560,583.00	3,560,583.00	3,127,435.67	3,127,435.67	433,147.33
6020 CONVENIO FONDO PARA ENTIDADES FEDERATIVAS Y MUNICIPIOS PRODUCTORES DE HIDROCARBUROS	0.00	16,300,000.00	16,300,000.00	1,267,359.98	380,207.99	15,032,640.02
Total	324,973,146.41	62,126,251.44	387,099,397.85	274,787,898.50	267,930,972.01	112,311,499.35

2023

LIC. JOSE FRANCISCO PAYRO TREJO
DIRECTOR DE PROGRAMACIÓN

LIC. ERIC ROBERT GARRIDO ARGAEZ
PRESIDENTE MUNICIPAL