

H. Ayuntamiento de Jonuta, Tabasco  
ESTADO ANALITICO DE INGRESOS POR FUENTE Y CONCEPTO  
EJERCICIO : 2022 CORTE AL MES DE: ENERO

0008

Ingresos por Fuente y Concepto	Estimado	Adecuaciones		Modificado	Devengado	Recaudado	Por Devengar		Por Recaudar		Al Mes	
		Ampliaciones	Reducciones				Absoluto	Relativo	Absoluto	Relativo	Estimado	Recaudado
	324,973,146.41	0.00	0.00	324,973,146.41	126,305,009.61	31,299,087.61	198,668,136.80		95,005,922.00		200,040.00	31,299,087.61
<b>CONVENIOS</b>	<b>4,226,057.52</b>	<b>0.00</b>	<b>0.00</b>	<b>4,226,057.52</b>	<b>361,475.00</b>	<b>361,475.00</b>	<b>3,864,582.52</b>		<b>0.00</b>		<b>0.00</b>	<b>361,475.00</b>
<b>CEAS</b>	<b>3,387,989.00</b>	<b>0.00</b>	<b>0.00</b>	<b>3,387,989.00</b>	<b>297,456.00</b>	<b>297,456.00</b>	<b>3,090,533.00</b>		<b>0.00</b>		<b>0.00</b>	<b>297,456.00</b>
CONVENIOS	3,387,989.00	0.00	0.00	3,387,989.00	297,456.00	297,456.00	3,090,533.00		0.00		0.00	297,456.00
<b>CONVENIO DIGNIFICACION</b>	<b>0.00</b>	<b>0.00</b>	<b>0.00</b>	<b>0.00</b>	<b>0.00</b>	<b>0.00</b>	<b>0.00</b>		<b>0.00</b>		<b>0.00</b>	<b>0.00</b>
CONVENIOS	0.00	0.00	0.00	0.00	0.00	0.00	0.00		0.00		0.00	0.00
<b>CONVENIO SECRETARIA DESARROLLO SOCIAL Y AYTTO. JONUTA</b>	<b>0.00</b>	<b>0.00</b>	<b>0.00</b>	<b>0.00</b>	<b>0.00</b>	<b>0.00</b>	<b>0.00</b>		<b>0.00</b>		<b>0.00</b>	<b>0.00</b>
CONVENIOS	0.00	0.00	0.00	0.00	0.00	0.00	0.00		0.00		0.00	0.00
<b>CONVENIO SECRETARIA DESARROLLO SOCIAL Y AYTTO. JONUTA 2016</b>	<b>0.00</b>	<b>0.00</b>	<b>0.00</b>	<b>0.00</b>	<b>0.00</b>	<b>0.00</b>	<b>0.00</b>		<b>0.00</b>		<b>0.00</b>	<b>0.00</b>
CONVENIOS	0.00	0.00	0.00	0.00	0.00	0.00	0.00		0.00		0.00	0.00
<b>RECURSOS TRANSFERIDOS TRÁNSITO</b>	<b>838,068.52</b>	<b>0.00</b>	<b>0.00</b>	<b>838,068.52</b>	<b>64,019.00</b>	<b>64,019.00</b>	<b>774,049.52</b>		<b>0.00</b>		<b>0.00</b>	<b>64,019.00</b>
CONVENIOS	838,068.52	0.00	0.00	838,068.52	64,019.00	64,019.00	774,049.52		0.00		0.00	64,019.00
<b>SEDENER</b>	<b>0.00</b>	<b>0.00</b>	<b>0.00</b>	<b>0.00</b>	<b>0.00</b>	<b>0.00</b>	<b>0.00</b>		<b>0.00</b>		<b>0.00</b>	<b>0.00</b>
CONVENIOS	0.00	0.00	0.00	0.00	0.00	0.00	0.00		0.00		0.00	0.00
<b>SERNAPAM</b>	<b>0.00</b>	<b>0.00</b>	<b>0.00</b>	<b>0.00</b>	<b>0.00</b>	<b>0.00</b>	<b>0.00</b>		<b>0.00</b>		<b>0.00</b>	<b>0.00</b>
CONVENIOS	0.00	0.00	0.00	0.00	0.00	0.00	0.00		0.00		0.00	0.00
<b>INGRESOS DE GESTIÓN</b>	<b>9,508,629.74</b>	<b>0.00</b>	<b>0.00</b>	<b>9,508,629.74</b>	<b>989,783.55</b>	<b>989,783.55</b>	<b>8,518,846.19</b>		<b>0.00</b>		<b>200,040.00</b>	<b>989,783.55</b>
<b>INGRESOS DE GESTION</b>	<b>9,508,629.74</b>	<b>0.00</b>	<b>0.00</b>	<b>9,508,629.74</b>	<b>989,783.55</b>	<b>989,783.55</b>	<b>8,518,846.19</b>		<b>0.00</b>		<b>200,040.00</b>	<b>989,783.55</b>
IMPUESTOS SOBRE LOS INGRESOS	13,360.00	0.00	0.00	13,360.00	0.00	0.00	13,360.00		0.00		0.00	0.00
IMPUESTOS SOBRE EL PATRIMONIO	3,078,990.00	0.00	0.00	3,078,990.00	171,129.00	171,129.00	2,907,861.00		0.00		200,040.00	171,129.00
IMPUESTOS SOBRE LA PRODUCCION, EL CONSUMO Y LAS TRANSACCIONES	363,038.60	0.00	0.00	363,038.60	21,327.00	21,327.00	341,711.60		0.00		0.00	21,327.00
ACCESORIOS	75,890.00	0.00	0.00	75,890.00	0.00	0.00	75,890.00		0.00		0.00	0.00
DERECHOS POR EL USO, GOCE, APROVECHAMIENTO O EXPLOTACION DE BIENES DEL DOMINIO PUBLICO	0.00	0.00	0.00	0.00	0.00	0.00	0.00		0.00		0.00	0.00
DERECHOS POR PRESTACION DE SERVICIOS	2,675,218.78	0.00	0.00	2,675,218.78	109,427.19	109,427.19	2,565,791.59		0.00		0.00	109,427.19
OTROS DERECHOS	1,513,251.51	0.00	0.00	1,513,251.51	443,415.26	443,415.26	1,069,836.25		0.00		0.00	443,415.26
ACCESORIOS	775,805.00	0.00	0.00	775,805.00	15,183.60	15,183.60	760,621.40		0.00		0.00	15,183.60
PRODUCTOS DE TIPO CORRIENTE	607.83	0.00	0.00	607.83	0.00	0.00	607.83		0.00		0.00	0.00
APROVECHAMIENTOS DE TIPO CORRIENTE	1,012,468.02	0.00	0.00	1,012,468.02	229,299.50	229,299.50	783,168.52		0.00		0.00	229,299.50
APROVECHAMIENTOS NO COMPRENDIDOS EN LAS FRACCIONES DE LA LEY DE INGRESOS CAUSADAS EN EJERCICIOS FISCALES ANTERIORES PENDIENTES DE LIQUIDACION O PAGO	0.00	0.00	0.00	0.00	2.00	2.00	-2.00		0.00		0.00	2.00

*[Handwritten signatures and marks]*

H. Ayuntamiento de Jonuta, Tabasco  
ESTADO ANALITICO DE INGRESOS POR FUENTE Y CONCEPTO  
EJERCICIO : 2022 CORTE AL MES DE: ENERO

0009

Ingresos por Fuente y Concepto	Estimado	Adecuaciones		Modificado	Devengado	Recaudado	Por Devengar		Por Recaudar		Al Mes	
		Ampliaciones	Reducciones				Absoluto	Relativo	Absoluto	Relativo	Estimado	Recaudado
	324,973,146.41	0.00	0.00	324,973,146.41	126,305,009.61	31,299,087.61	198,668,136.80		95,005,922.00		200,040.00	31,299,087.61
<b>PARTICIPACIONES</b>	198,513,285.15	0.00	0.00	198,513,285.15	19,012,628.06	19,012,628.06	179,500,657.09		0.00		0.00	19,012,628.06
<b>30% FONDO DE CONVENIO PREDIAL</b>	0.00	0.00	0.00	0.00	0.00	0.00	0.00		0.00		0.00	0.00
PARTICIPACIONES	0.00	0.00	0.00	0.00	0.00	0.00	0.00		0.00		0.00	0.00
<b>FONDO GENERAL DE PARTICIPACIONES</b>	198,513,285.15	0.00	0.00	198,513,285.15	19,012,628.06	19,012,628.06	179,500,657.09		0.00		0.00	19,012,628.06
PARTICIPACIONES	198,513,285.15	0.00	0.00	198,513,285.15	19,012,628.06	19,012,628.06	179,500,657.09		0.00		0.00	19,012,628.06
<b>RAMO 04. GOBERNACION</b>	0.00	0.00	0.00	0.00	0.00	0.00	0.00		0.00		0.00	0.00
<b>SUBSIDIO PARA EL FORTALECIMIENTO PARA LA SEGURIDAD</b>	0.00	0.00	0.00	0.00	0.00	0.00	0.00		0.00		0.00	0.00
CONVENIOS	0.00	0.00	0.00	0.00	0.00	0.00	0.00		0.00		0.00	0.00
<b>RAMO 06. HACIENDA Y CRÉDITO PÚBLICO</b>	0.00	0.00	0.00	0.00	0.00	0.00	0.00		0.00		0.00	0.00
<b>FORTALECIMIENTO A LA TRANSVERSALIDAD DE LA PERSPECTIVA DE GÉNERO (INMUJERES)</b>	0.00	0.00	0.00	0.00	0.00	0.00	0.00		0.00		0.00	0.00
CONVENIOS	0.00	0.00	0.00	0.00	0.00	0.00	0.00		0.00		0.00	0.00
<b>RAMO 16. MEDIO AMBIENTE Y RECURSOS NATURALES</b>	0.00	0.00	0.00	0.00	0.00	0.00	0.00		0.00		0.00	0.00
<b>PROGRAMA DE MEDIO AMBIENTE Y RECURSOS NATURALES</b>	0.00	0.00	0.00	0.00	0.00	0.00	0.00		0.00		0.00	0.00
CONVENIOS	0.00	0.00	0.00	0.00	0.00	0.00	0.00		0.00		0.00	0.00
<b>RAMO 20. DESARROLLO SOCIAL</b>	0.00	0.00	0.00	0.00	0.00	0.00	0.00		0.00		0.00	0.00
<b>PROGRAMA DE EMPLEO TEMPORAL (PET)</b>	0.00	0.00	0.00	0.00	0.00	0.00	0.00		0.00		0.00	0.00
CONVENIOS	0.00	0.00	0.00	0.00	0.00	0.00	0.00		0.00		0.00	0.00
<b>PROGRAMA PARA EL DESARROLLO DE ZONAS PRIORITARIAS</b>	0.00	0.00	0.00	0.00	0.00	0.00	0.00		0.00		0.00	0.00
CONVENIOS	0.00	0.00	0.00	0.00	0.00	0.00	0.00		0.00		0.00	0.00
<b>RAMO 23. PROVISIONES SALARIALES Y ECONÓMICAS</b>	7,443,150.00	0.00	0.00	7,443,150.00	659,099.00	659,099.00	6,784,051.00		0.00		0.00	659,099.00
<b>CONTINGENCIAS ECONOMICAS</b>	0.00	0.00	0.00	0.00	0.00	0.00	0.00		0.00		0.00	0.00
CONVENIOS	0.00	0.00	0.00	0.00	0.00	0.00	0.00		0.00		0.00	0.00
<b>DESARROLLO REGIONAL</b>	0.00	0.00	0.00	0.00	0.00	0.00	0.00		0.00		0.00	0.00
CONVENIOS	0.00	0.00	0.00	0.00	0.00	0.00	0.00		0.00		0.00	0.00
<b>FONDO DE CULTURA</b>	0.00	0.00	0.00	0.00	0.00	0.00	0.00		0.00		0.00	0.00
CONVENIOS	0.00	0.00	0.00	0.00	0.00	0.00	0.00		0.00		0.00	0.00
<b>FONDO DE INFRAESTRUCTURA DEPORTIVA</b>	0.00	0.00	0.00	0.00	0.00	0.00	0.00		0.00		0.00	0.00
CONVENIOS	0.00	0.00	0.00	0.00	0.00	0.00	0.00		0.00		0.00	0.00

*[Handwritten signatures and notes in blue ink]*

H. Ayuntamiento de Jonuta, Tabasco  
ESTADO ANALITICO DE INGRESOS POR FUENTE Y CONCEPTO  
EJERCICIO : 2022 CORTE AL MES DE: ENERO

0010


Ingresos por Fuente y Concepto	Estimado	Adecuaciones		Modificado	Devengado	Recaudado	Por Devengar		Por Recaudar		Al Mes	
		Ampliaciones	Reducciones				Absoluto	Relativo	Absoluto	Relativo	Estimado	Recaudado
	324,973,146.41	0.00	0.00	324,973,146.41	126,305,009.61	31,299,087.61	198,668,136.80		95,005,922.00		200,040.00	31,299,087.61
FONDO DE PAVIMENTACIÓN, ESPACIOS DEPORTIVOS, ALUMBRADO PÚBLICO Y REHABILITACIÓN DE INFRAESTRUCTURA EDUCATIVA PARA MUNICIPIOS Y DEMARCACIONES TERRITORIALES (FOPEDEP) CONVENIOS	0.00	0.00	0.00	0.00	0.00	0.00	0.00		0.00		0.00	0.00
FONDO PARA ENTIDADES FEDERATIVAS Y MUNICIPIOS PRODUCTORES DE HIDROCARBUROS CONVENIOS	2,513,381.43	0.00	0.00	2,513,381.43	235,312.00	235,312.00	2,278,069.43		0.00		0.00	235,312.00
FONDO PARA ENTIDADES FEDERATIVAS Y MUNICIPIOS PRODUCTORES DE HIDROCARBUROS EN REGIONES MARÍTIMAS CONVENIOS	2,513,381.43	0.00	0.00	2,513,381.43	235,312.00	235,312.00	2,278,069.43		0.00		0.00	235,312.00
FONDO PARA ENTIDADES FEDERATIVAS Y MUNICIPIOS PRODUCTORES DE HIDROCARBUROS EN REGIONES MARÍTIMAS CONVENIOS	4,929,768.57	0.00	0.00	4,929,768.57	423,787.00	423,787.00	4,505,981.57		0.00		0.00	423,787.00
FONTO PARA ENTIDADES FEDERATIVAS Y MUNICIPIOS PRODUCTORES DE HIDROCARBUROS EN REGIONES MARÍTIMAS CONVENIOS	4,929,768.57	0.00	0.00	4,929,768.57	423,787.00	423,787.00	4,505,981.57		0.00		0.00	423,787.00
FORTEALECIMIENTO DE LA INFRAESTRUCTURA ESTATAL Y MUNICIPAL CONVENIOS	0.00	0.00	0.00	0.00	0.00	0.00	0.00		0.00		0.00	0.00
FORTEALECIMIENTO FINANCIERO PARA LA INVERSION CONVENIOS	0.00	0.00	0.00	0.00	0.00	0.00	0.00		0.00		0.00	0.00
FORTEALECIMIENTO FINANCIERO PARA LA INVERSION 3 CONVENIOS	0.00	0.00	0.00	0.00	0.00	0.00	0.00		0.00		0.00	0.00
PROGRAMAS REGIONALES CONVENIOS	0.00	0.00	0.00	0.00	0.00	0.00	0.00		0.00		0.00	0.00
RAMO 33. APORTACIONES FEDERALES PARA ENTIDADES FEDERATIVAS Y MUNICIPIOS	105,282,024.00	0.00	0.00	105,282,024.00	105,282,024.00	10,276,102.00	0.00		95,005,922.00		0.00	10,276,102.00
FIII FONDO DE APORTACIONES PARA LA INFRAESTRUCTURA SOCIAL MUNICIPAL (FISM) APORTACIONES	82,303,406.00	0.00	0.00	82,303,406.00	82,303,406.00	8,379,944.00	0.00		73,923,462.00		0.00	8,379,944.00
FIV FONDO DE APORTACIONES PARA EL FORTALECIMIENTO DE LOS MUNICIPIOS (FORTAMUN) APORTACIONES	22,978,618.00	0.00	0.00	22,978,618.00	22,978,618.00	1,896,158.00	0.00		21,082,460.00		0.00	1,896,158.00
RAMO 33 FONDO III FONDO FISE APORTACIONES	0.00	0.00	0.00	0.00	0.00	0.00	0.00		0.00		0.00	0.00


*[Handwritten signatures and initials in blue ink]*


H. Ayuntamiento de Jonuta, Tabasco  
ESTADO ANALITICO DE INGRESOS POR FUENTE Y CONCEPTO  
EJERCICIO : 2022 CORTE AL MES DE: ENERO

0011

Ingresos por Fuente y Concepto	Estimado	Adecuaciones		Modificado	Devengado	Recaudado	Por Devengar		Por Recaudar		Al Mes	
		Ampliaciones	Reducciones				Absoluto	Relativo	Absoluto	Relativo	Estimado	Recaudado
	324,973,146.41	0.00	0.00	324,973,146.41	126,305,009.61	31,299,087.61	198,668,136.80		95,005,922.00		200,040.00	31,299,087.61

  
LIC. JOSE FRANCISCO PAYRO TREJO  
DIRECTOR DE PROGRAMACIÓN

  
PROFA. MARIA SOLEDAD VILLAMAYOR  
NOTARIO  
SINDICO DE HACIENDA

  
LIC. ERIC ROBERT GARRIDO ARGAEZ  
PRESIDENTE MUNICIPAL