

H. Ayuntamiento Jonuta, Tabasco
ESTADO ANALÍTICO DEL EJERCICIO DEL PRESUPUESTO DE EGRESOS
CLASIFICACIÓN ADMINISTRATIVA
DEL 01/01/2022 AL 28/02/2022


Concepto	Aprobado	Ampliaciones / Reducciones	Egresos		Subejercicio
			Modificado	Devengado 0001 Pagado	
PRESIDENCIA	29,821,745.00	-368,978.93	29,452,766.07	3,609,024.11	25,843,741.96
SECRETARIA DEL AYUNTAMIENTO	13,131,588.00	364,052.97	13,495,640.97	2,162,346.97	11,333,294.00
DIRECCIÓN DE FINANZAS	11,165,623.25	329,675.83	11,495,299.08	1,723,985.27	9,771,313.81
DIRECCIÓN DE PROGRAMACIÓN	104,666,736.27	-21,065,118.49	83,601,617.78	564,733.76	83,036,884.02
CONTRALORIA MUNICIPAL	2,280,855.00	108,980.13	2,389,835.13	442,704.97	1,947,130.16
DIRECCIÓN DE DESARROLLO	9,541,352.00	125,898.90	9,667,250.90	1,403,162.48	8,264,088.42
DIRECCIÓN DE FOMENTO ECONÓMICO Y TURISMO	7,213,953.50	-1,286,789.80	5,927,163.70	463,850.20	5,463,313.50
DIRECCIÓN DE OBRAS, ORDENAMIENTO TERRITORIAL Y SERVICIOS MUNICIPALES	31,248,500.00	25,384,937.19	56,633,437.19	6,267,797.24	50,365,639.95
DIRECCIÓN DE EDUCACIÓN, CULTURA Y RECREACIÓN	15,801,944.00	-34,587.77	15,767,356.23	2,027,418.23	13,739,938.00
DIRECCIÓN DE ADMINISTRACIÓN	39,169,924.00	1,368,244.10	40,538,168.10	5,030,953.88	35,507,214.22
DIRECCIÓN DE SEGURIDAD PÚBLICA	17,240,276.00	2,211,865.85	19,452,141.85	4,688,796.96	14,763,344.89
DIRECCIÓN DE TRÁNSITO	1,750,949.52	156,095.44	1,907,044.96	362,719.88	1,544,325.08
DIRECCIÓN DE ASUNTOS JURÍDICOS	8,582,934.87	53,573.49	8,636,508.36	519,840.05	8,116,668.31
DIRECCIÓN DE ATENCIÓN CIUDADANA	15,846,954.00	19,297.80	15,866,251.80	1,587,661.80	14,278,590.00
DIRECCIÓN DE ATENCIÓN A LAS MUJERES	3,128,392.00	-140,841.56	2,987,550.44	399,603.36	2,587,947.08
DIRECCIÓN DE PROTECCIÓN AMBIENTAL Y DESARROLLO SUSTENTABLE	1,335,416.00	-29,298.30	1,306,117.70	143,643.40	1,162,474.30
COORDINACIÓN DEL DIF	13,046,003.00	375,482.10	13,421,485.10	2,162,232.10	11,259,253.00
Total del Gasto	324,973,146.41	7,572,488.95	332,545,635.36	33,560,474.66	298,985,160.70


LIC. JOSE FRANCISCO PAYRO TREJO
DIRECTOR DE PROGRAMACIÓN

PROFA. MARIA SOLEDAD VILLAMAYOR
NOTARIO
SINDICO DE HACIENDA

LIC. ERIC ROBERT GARRIDO ARGAEZ
PRESIDENTE MUNICIPAL

Concepto	Egresos					Subejercicio
	Aprobado	Ampliaciones / Reducciones	Modificado	Devengado	Pagado	
	1	2	3 = (1 + 2)	4	5	
Gasto Corriente	324,973,146.41	-16,217,296.56	308,755,849.85	33,221,439.32	26,208,785.33	275,534,410.53
Gasto de Capital	0.00	23,751,714.51	23,751,714.51	339,035.34	312,237.17	23,412,679.17
Amortización de la Deuda y Disminución de Pasivos	0.00	38,071.00	38,071.00	0.00	0.00	38,071.00
Pensiones y Jubilaciones	0.00	0.00	0.00	0.00	0.00	0.00
Participaciones	0.00	0.00	0.00	0.00	0.00	0.00
Total del Gasto	324,973,146.41	7,572,488.95	332,545,635.36	33,560,474.66	26,521,022.50	298,985,160.70


LIC. JOSE FRANCISCO PAYRO TREJO
DIRECTOR DE PROGRAMACIÓN


PROFA. MARIA SOLEDAD VILLAMAYOR
NOTARIO
SINDICO DE HACIENDA


LIC. ERIC ROBERT GARRIDO ARGAEZ
PRESIDENTE MUNICIPAL

H. Ayuntamiento Jonuta, Tabasco
ESTADO ANALÍTICO DEL EJERCICIO DEL PRESUPUESTO DE EGRESOS
CLASIFICACIÓN POR OBJETO DEL GASTO (CAPÍTULO Y CONCEPTO)
DEL 01/01/2022 AL 28/02/2022

0003

Concepto	Egresos					Subejercicio
	Aprobado	Ampliaciones / Reducciones	Modificado	Devengado	Pagado	
	1	2	3 = (1 + 2)	4	5	
SERVICIOS PERSONALES						
REMUNERACIONES AL PERSONAL DE CARÁCTER PERMANENTE	158,368,913.00	7,125,564.73	165,494,477.73	27,993,132.11	22,367,870.40	137,501,345.62
REMUNERACIONES AL PERSONAL DE CARÁCTER TRANSITORIO	50,225,749.00	766,762.41	50,992,511.41	8,651,695.91	5,980,439.36	42,340,815.50
REMUNERACIONES ADICIONALES Y ESPECIALES	0.00	0.00	0.00	0.00	0.00	0.00
SEGURIDAD SOCIAL	86,317,004.00	6,577,765.54	92,894,769.54	16,979,046.60	16,387,431.04	75,915,722.94
OTRAS PRESTACIONES SOCIALES Y ECONÓMICAS	12,996,160.00	401,659.79	13,397,819.79	2,362,389.60	0.00	11,035,430.19
PREVISIONES	0.00	0.00	0.00	0.00	0.00	0.00
PAGO DE ESTÍMULOS A SERVIDORES PÚBLICOS	8,830,000.00	-620,623.01	8,209,376.99	0.00	0.00	8,209,376.99
	0.00	0.00	0.00	0.00	0.00	0.00
MATERIALES Y SUMINISTROS						
MATERIALES DE ADMINISTRACIÓN, EMISIÓN DE DOCUMENTOS Y ARTÍCULOS OFICIALES	9,194,940.00	3,997,135.10	13,192,075.10	1,624,080.34	1,139,965.94	11,567,994.76
ALIMENTOS Y UTENSILIOS	1,700,000.00	52,850.00	1,752,850.00	443,583.25	209,467.06	1,309,266.75
MATERIAS PRIMAS Y MATERIALES DE PRODUCCIÓN Y COMERCIALIZACIÓN	0.00	12,000.00	12,000.00	0.00	0.00	12,000.00
MATERIALES Y ARTÍCULOS DE CONSTRUCCIÓN Y DE REPARACIÓN	0.00	74,834.64	74,834.64	0.00	0.00	74,834.64
PRODUCTOS QUÍMICOS, FARMACÉUTICOS Y DE LABORATORIO	0.00	2,356,455.77	2,356,455.77	249,998.21	0.00	2,106,457.56
COMBUSTIBLES, LUBRICANTES Y ADITIVOS	304,140.00	481,666.98	785,806.98	0.00	0.00	785,806.98
VESTUARIO, BLANCOS, PRENDAS DE PROTECCIÓN Y ARTÍCULOS DEPORTIVOS	4,000,000.00	945,946.38	4,945,946.38	930,498.88	930,498.88	4,015,447.50
MATERIALES Y SUMINISTROS PARA SEGURIDAD	3,190,800.00	-22,037.11	3,168,762.89	0.00	0.00	3,168,762.89
HERRAMIENTAS, REFACCIONES Y ACCESORIOS MENORES	0.00	0.00	0.00	0.00	0.00	0.00
	0.00	95,418.44	95,418.44	0.00	0.00	95,418.44
SERVICIOS GENERALES						
SERVICIOS BÁSICOS	34,362,855.62	-2,328,242.63	32,034,612.99	2,351,020.87	1,457,692.99	29,683,592.12
SERVICIOS DE ARRENDAMIENTO	9,240,000.00	-600,136.46	8,639,863.54	1,275,497.00	797,086.00	7,364,366.54
SERVICIOS PROFESIONALES, CIENTÍFICOS Y TÉCNICOS Y OTROS SERVICIOS	1,364,000.00	443,090.20	1,807,090.20	130,000.00	0.00	1,677,090.20
SERVICIOS FINANCIEROS, BANCARIOS Y COMERCIALES	415,800.00	0.00	415,800.00	0.00	0.00	415,800.00
SERVICIOS DE INSTALACIÓN, REPARACIÓN, MANTENIMIENTO Y CONSERVACIÓN	625,000.00	-40,083.12	584,916.88	284,916.88	0.00	300,000.00
SERVICIOS DE COMUNICACIÓN SOCIAL Y PUBLICIDAD	0.00	205,082.20	205,082.20	179,547.99	179,547.99	25,534.21
SERVICIOS DE TRASLADO Y VIÁTICOS	696,000.00	0.00	696,000.00	116,000.00	116,000.00	580,000.00
SERVICIOS OFICIALES	0.00	0.00	0.00	0.00	0.00	0.00
OTROS SERVICIOS GENERALES	13,521,630.50	-2,336,195.45	11,185,435.05	0.00	0.00	11,185,435.05
	8,500,425.12	0.00	8,500,425.12	365,059.00	365,059.00	8,135,366.12
TRANSFERENCIAS ASIGNACIONES SUBSIDIOS Y OTRAS AYUDAS						
TRANSFERENCIAS INTERNAS Y ASIGNACIONES AL SECTOR PÚBLICO	20,914,000.00	-787,919.66	20,126,080.34	1,253,206.00	1,243,256.00	18,872,874.34
TRANSFERENCIAS AL RESTO DEL SECTOR PÚBLICO	0.00	0.00	0.00	0.00	0.00	0.00
SUBSIDIOS Y SUBVENCIONES	0.00	0.00	0.00	0.00	0.00	0.00
AYUDAS SOCIALES	0.00	0.00	0.00	0.00	0.00	0.00
PENSIONES Y JUBILACIONES	20,914,000.00	-787,919.66	20,126,080.34	1,253,206.00	1,243,256.00	18,872,874.34
TRANSFERENCIAS A FIDEICOMISOS, MANDATOS Y OTROS ANÁLOGOS	0.00	0.00	0.00	0.00	0.00	0.00
TRANSFERENCIAS A LA SEGURIDAD SOCIAL	0.00	0.00	0.00	0.00	0.00	0.00
DONATIVOS	0.00	0.00	0.00	0.00	0.00	0.00
TRANSFERENCIAS AL EXTERIOR	0.00	0.00	0.00	0.00	0.00	0.00
BIENES MUEBLES INMUEBLES E INTANGIBLES						
MOBILIARIO Y EQUIPO DE ADMINISTRACIÓN	0.00	143,400.00	143,400.00	56,124.28	56,124.28	87,275.72
MOBILIARIO Y EQUIPO EDUCACIONAL Y RECREATIVO	0.00	57,000.00	57,000.00	56,124.28	56,124.28	875.72
EQUIPO E INSTRUMENTAL MÉDICO Y DE LABORATORIO	0.00	0.00	0.00	0.00	0.00	0.00
VEHÍCULOS Y EQUIPO TERRESTRE	0.00	0.00	0.00	0.00	0.00	0.00

H. Ayuntamiento Jonuta, Tabasco
ESTADO ANALÍTICO DEL EJERCICIO DEL PRESUPUESTO DE EGRESOS
CLASIFICACIÓN POR OBJETO DEL GASTO (CAPÍTULO Y CONCEPTO)
DEL 01/01/2022 AL 28/02/2022

0004

Concepto	Egresos					Subejercicio
	Aprobado	Ampliaciones / Reducciones	Modificado	Devengado	Pagado	
	1	2	3 = (1 + 2)	4	5	
EQUIPO DE DEFENSA Y SEGURIDAD						
MAQUINARIA, OTROS EQUIPOS Y HERRAMIENTAS	0.00	0.00	0.00	0.00	0.00	0.00
ACTIVOS BIOLÓGICOS	0.00	86,400.00	86,400.00	0.00	0.00	86,400.00
BIENES INMUEBLES	0.00	0.00	0.00	0.00	0.00	0.00
ACTIVOS INTANGIBLES	0.00	0.00	0.00	0.00	0.00	0.00
INVERSIÓN PÚBLICA						
OBRA PÚBLICA EN BIENES DE DOMINIO PÚBLICO	0.00	21,236,144.31	21,236,144.31	282,911.06	256,112.89	20,953,233.25
OBRA PÚBLICA EN BIENES PROPIOS	0.00	10,958,568.29	10,958,568.29	282,911.06	256,112.89	10,675,657.23
PROYECTOS PRODUCTIVOS Y ACCIONES DE FOMENTO	0.00	10,277,576.02	10,277,576.02	0.00	0.00	10,277,576.02
	0.00	0.00	0.00	0.00	0.00	0.00
INVERSIONES FINANCIERAS Y OTRAS PROVISIONES						
INVERSIONES PARA EL FOMENTO DE ACTIVIDADES PRODUCTIVAS	102,132,437.79	-21,851,663.90	80,280,773.89	0.00	0.00	80,280,773.89
ACCIONES Y PARTICIPACIONES DE CAPITAL	0.00	0.00	0.00	0.00	0.00	0.00
COMPRA DE TÍTULOS Y VALORES	0.00	0.00	0.00	0.00	0.00	0.00
CONCESIÓN DE PRÉSTAMOS	0.00	0.00	0.00	0.00	0.00	0.00
INVERSIONES EN FIDEICOMISOS, MANDATOS Y OTROS ANÁLOGOS	0.00	0.00	0.00	0.00	0.00	0.00
OTRAS INVERSIONES FINANCIERAS	0.00	0.00	0.00	0.00	0.00	0.00
PROVISIONES PARA CONTINGENCIAS Y OTRAS EROGACIONES ESPECIALES	0.00	0.00	0.00	0.00	0.00	0.00
	102,132,437.79	-21,851,663.90	80,280,773.89	0.00	0.00	80,280,773.89
PARTICIPACIONES Y APORTACIONES						
PARTICIPACIONES	0.00	0.00	0.00	0.00	0.00	0.00
APORTACIONES	0.00	0.00	0.00	0.00	0.00	0.00
CONVENIOS	0.00	0.00	0.00	0.00	0.00	0.00
DEUDA PÚBLICA						
AMORTIZACIÓN DE LA DEUDA PÚBLICA	0.00	38,071.00	38,071.00	0.00	0.00	38,071.00
INTERESES DE LA DEUDA PÚBLICA	0.00	0.00	0.00	0.00	0.00	0.00
COMISIONES DE LA DEUDA PÚBLICA	0.00	0.00	0.00	0.00	0.00	0.00
GASTOS DE LA DEUDA PÚBLICA	0.00	0.00	0.00	0.00	0.00	0.00
COSTO POR COBERTURAS	0.00	0.00	0.00	0.00	0.00	0.00
APOYOS FINANCIEROS	0.00	0.00	0.00	0.00	0.00	0.00
ADEUDOS DE EJERCICIOS FISCALES ANTERIORES (ADEFAS)	0.00	0.00	0.00	0.00	0.00	0.00
	0.00	38,071.00	38,071.00	0.00	0.00	38,071.00
Total del Gasto	324,973,146.41	7,572,488.95	332,545,635.36	33,560,474.66	26,521,022.50	298,985,160.70

LIC. JOSE FRANCISCO PAYRO TREJO
DIRECTOR DE PROGRAMACIÓN


PROFA. MARIA SOLEDAD VILLAMAYOR
NOTARIO
SINDICO DE HACIENDA

LIC. ERIC ROBERT GARRIDO ARGAEZ
PRESIDENTE MUNICIPAL

H. Ayuntamiento de Jonuta, Tabasco
ESTADO ANALITICO DEL EJERCICIO PRESUPUESTO DE EGRESOS
POR CAPITULO DEL GASTO
DEL 01/01/2022 AL 28/02/2022

CAPITULO DEL GASTO	EGRESOS APROBADO	AMPLIACIONES / REDUCCIONES	EGRESOS MODIFICADO	EGRESOS COMPROMETIDO	EGRESOS DEVENGADO	EGRESOS EJERCIDO	EGRESOS PAGADO	SUBEJERCICIO
1000 SERVICIOS PERSONALES	158,368,913.00	7,125,564.73	165,494,477.73	164,794,477.73	27,993,132.11	27,993,132.11	22,367,870.40	137,501,345.62
2000 MATERIALES Y SUMINISTROS	9,194,940.00	3,997,135.10	13,192,075.10	2,032,174.14	1,624,080.34	1,404,928.15	1,139,965.94	11,567,994.76
3000 SERVICIOS GENERALES	34,362,855.62	-2,328,242.63	32,034,612.99	6,239,816.54	2,351,020.87	1,936,103.99	1,457,692.99	29,683,592.12
4000 TRANSFERENCIAS ASIGNACIONES SUBSIDIOS Y OTRAS AYUDAS	20,914,000.00	-787,919.66	20,126,080.34	1,253,206.00	1,253,206.00	1,227,306.00	1,243,256.00	18,872,874.34
5000 BIENES MUEBLES INMUEBLES E INTANGIBLES	0.00	143,400.00	143,400.00	56,124.28	56,124.28	56,124.28	56,124.28	87,275.72
6000 INVERSIÓN PÚBLICA	0.00	21,236,144.31	21,236,144.31	1,786,976.49	282,911.06	282,911.06	256,112.89	20,953,233.25
7000 INVERSIONES FINANCIERAS Y OTRAS PROVISIONES	102,132,437.79	-21,851,663.90	80,280,773.89	0.00	0.00	0.00	0.00	80,280,773.89
9000 DEUDA PÚBLICA	0.00	38,071.00	38,071.00	0.00	0.00	0.00	0.00	38,071.00
TOTAL DEL GASTO	324,973,146.41	7,572,488.95	332,545,635.36	176,162,775.18	33,560,474.66	32,900,505.59	26,521,022.50	298,985,160.70


LIC. JOSE FRANCISCO PAYRO TREJO
DIRECTOR DE PROGRAMACIÓN


PROFA. MARIA SOLEDAD VILLAMAYOR
NOTARIO
SINDICO DE HACIENDA


LIC. ERIC ROBERT GARRIDO ARGAEZ
PRESIDENTE MUNICIPAL

H. Ayuntamiento de Jonuta, Tabasco
ESTADO ANALÍTICO DEL EJERCICIO DEL PRESUPUESTO DE EGRESOS
CLASIFICACIÓN FUNCIONAL (Finalidad y Función)
DEL 01/01/2022 AL 28/02/2022

0006

Concepto	Egresos					Subejercicio 6 = (3 - 4)
	Aprobado	Ampliaciones / Reducciones	Modificado	Devengado	Pagado	
	1	2	3 = (1 + 2)	4	5	
Gobierno	241,366,598.91	-16,827,058.18	224,539,540.73	21,570,474.28	16,584,588.34	202,969,066.45
Justicia	17,240,276.00	2,211,865.85	19,452,141.85	4,688,796.96	3,213,884.77	14,763,344.89
Coordinación de la política de gobierno	55,630,504.30	214,627.66	55,845,131.96	6,790,040.38	5,566,510.28	49,055,091.58
Asuntos Financieros Hacendarios	113,318,978.09	-20,830,513.66	92,488,464.43	2,232,594.75	1,803,688.77	90,255,869.68
Asuntos de Orden Público y de Seguridad Interior	2,450,949.52	156,095.44	2,607,044.96	362,719.88	281,233.95	2,244,325.08
Otros servicios generales	52,725,891.00	1,420,866.53	54,146,757.53	7,496,322.31	5,719,270.57	46,650,435.22
Desarrollo Social	69,551,493.00	25,603,577.23	95,155,070.23	10,586,837.90	8,802,407.35	84,568,232.33
Protección Ambiental	1,335,416.00	5,148,277.72	6,483,693.72	143,643.40	122,465.38	6,340,050.32
Vivienda y Servicios a la Comunidad	31,248,500.00	15,107,361.17	46,355,861.17	6,267,797.24	5,092,585.24	40,088,063.93
Recreación, Cultura y Otras Manifestaciones Sociales	8,146,228.00	5,044,000.00	13,190,228.00	27,100.00	25,900.00	13,163,128.00
Educación	0.00	0.00	0.00	0.00	0.00	0.00
Protección Social	28,821,349.00	303,938.34	29,125,287.34	4,148,297.26	3,561,456.73	24,976,990.08
Desarrollo Económico	14,055,054.50	-1,242,101.10	12,812,953.40	1,403,162.48	1,134,026.81	11,409,790.92
Agropecuaria, Silvicultura, Pesca y Caza	9,541,352.00	125,898.90	9,667,250.90	1,403,162.48	1,134,026.81	8,264,088.42
Turismo	4,513,702.50	-1,368,000.00	3,145,702.50	0.00	0.00	3,145,702.50
Otras no Clasificadas en Funciones Anteriores	0.00	38,071.00	38,071.00	0.00	0.00	38,071.00
Transacciones de la Deuda Pública / Costo Financiero de La Deuda	0.00	38,071.00	38,071.00	0.00	0.00	38,071.00
Total del Gasto	324,973,146.41	7,572,488.95	332,545,635.36	33,560,474.66	26,521,022.50	298,985,160.70

LIC. JOSE FRANCISCO PAYRO TREJO
DIRECTOR DE PROGRAMACIÓN

PROFA. MARIA SOLEDAD VILLAMAYOR
NOTARIO
SINDICO DE HACIENDA

LIC. ERIC ROBERT GARRIDO ARGAEZ
PRESIDENTE MUNICIPAL

H. Ayuntamiento de Jonuta, Tabasco
ESTADO ANALÍTICO DEL EJERCICIO DEL PRESUPUESTO DE EGRESOS
GASTO POR CATEGORIA PROGRAMATICA
DEL 01/01/2022 AL 28/02/2022

0307

Concepto	Egresos					Subejercicio 6 = (3 - 4)
	Aprobado	Ampliaciones / Reducciones	Modificado	Devengado	Pagado	
	1	2	3 = (1 + 2)	4	5	
PROGRAMAS	324,973,146.41	7,572,488.95	332,545,635.36	33,560,474.66	26,521,022.50	298,985,160.70
Subsidios: Sectores Social y Privado o Entidades Federativas y Municipios	0.00	0.00	0.00	0.00	0.00	0.00
Sujeto a Reglas de Operación	0.00	0.00	0.00	0.00	0.00	0.00
Otros Subsidios	0.00	0.00	0.00	0.00	0.00	0.00
Desempeños de las Funciones	225,226,355.54	3,996,499.55	229,222,855.09	18,234,863.60	14,457,400.17	210,987,991.49
Funciones de las Fuerzas Armadas	0.00	0.00	0.00	0.00	0.00	0.00
Provisión de Bienes Públicos	0.00	0.00	0.00	0.00	0.00	0.00
Prestación de Servicios Públicos	22,379,214.52	2,577,591.84	24,956,806.36	5,624,876.89	3,958,744.11	19,331,929.47
Promoción y Fomento	45,052,695.50	-1,484,513.54	43,568,181.96	4,319,040.66	3,709,822.11	39,249,141.30
Regulación y Supervisión	0.00	0.00	0.00	0.00	0.00	0.00
Proyectos de Inversión	0.00	23,751,714.51	23,751,714.51	339,035.34	312,237.17	23,412,679.17
Para mejorar la eficiencia institucional	0.00	0.00	0.00	0.00	0.00	0.00
Planeación, Seguimiento y Evaluación de Políticas Públicas	157,794,445.52	-20,848,293.26	136,946,152.26	7,951,910.71	6,476,596.78	128,994,241.55
Específicos	0.00	0.00	0.00	0.00	0.00	0.00
Administrativos y de Apoyos	93,846,243.00	3,537,918.40	97,384,161.40	15,325,611.06	12,063,622.33	82,058,550.34
Apoyo al Proceso Presupuestario y para mejorar la eficiencia Institucional	91,274,141.00	3,416,084.63	94,690,225.63	14,830,850.97	11,654,975.16	79,859,374.66
Apoyo a la Función Pública y al mejoramiento de la Gestión	2,572,102.00	121,833.77	2,693,935.77	494,760.09	408,647.17	2,199,175.68
Compromisos de Gobierno Federal	5,900,547.87	0.00	5,900,547.87	0.00	0.00	5,900,547.87
Obligaciones de Cumplimiento de Resolución Jurisdiccional	5,200,547.87	0.00	5,200,547.87	0.00	0.00	5,200,547.87
Desastres Naturales	700,000.00	0.00	700,000.00	0.00	0.00	700,000.00
Obligaciones del Gobierno Federal	0.00	0.00	0.00	0.00	0.00	0.00
Pensiones y Jubilaciones	0.00	0.00	0.00	0.00	0.00	0.00
Aportaciones a la Seguridad Social	0.00	0.00	0.00	0.00	0.00	0.00
Aportaciones a Fondos de Estabilización	0.00	0.00	0.00	0.00	0.00	0.00
Aportaciones a Fondos de Inversión y Reestructura de Pensiones	0.00	0.00	0.00	0.00	0.00	0.00
Programa de Gasto Federalizado	0.00	0.00	0.00	0.00	0.00	0.00
Gasto Federalizado	0.00	0.00	0.00	0.00	0.00	0.00
Gasto no Programable	0.00	38,071.00	38,071.00	0.00	0.00	38,071.00
Participaciones a Entidades Federativas	0.00	0.00	0.00	0.00	0.00	0.00

[Handwritten signature]
M^a Silvia Obregon

[Handwritten signature]

H. Ayuntamiento de Jonuta, Tabasco
ESTADO ANALÍTICO DEL EJERCICIO DEL PRESUPUESTO DE EGRESOS
GASTO POR CATEGORIA PROGRAMATICA
DEL 01/01/2022 AL 28/02/2022

0003

Concepto	Egresos					Subejercicio
	Aprobado	Ampliaciones / Reducciones	Modificado	Devengado	Pagado	
	1	2	3 = (1 + 2)	4	5	
Costo Financiero, Deuda o Apoyos a deudores y ahorradores de la banca	0.00	38,071.00	38,071.00	0.00	0.00	38,071.00
Adeudo de Ejercicios Anteriores (ADEFAS)	0.00	0.00	0.00	0.00	0.00	0.00
Total del Gasto	324,973,146.41	7,572,488.95	332,545,635.36	33,560,474.66	26,521,022.50	298,985,160.70

LIC. JOSE FRANCISCO PAYRO TREJO
DIRECTOR DE PROGRAMACIÓN

PROFA. MARIA SOLEDAD VILLAMAYOR
NOTARIO
SINDICO DE HACIENDA

LIC. ERIC ROBERT GARRIDO ARGAEZ
PRESIDENTE MUNICIPAL

H. Ayuntamiento Jonuta, Tabasco
ESTADO ANALITICO DE INGRESOS POR FUENTE Y CONCEPTO
EJERCICIO : 2022 CORTE AL MES DE: FEBRERO

0009

Ingresos por Fuente y Concepto	Estimado	Adecuaciones		Modificado	Devengado	Recaudado	Por Devengar		Por Recaudar		E
		Ampliaciones	Reducciones				Absoluto	Relativo	Absoluto	Relativo	
	324,973,146.41	1,778,693.02	1,543,421.02	325,208,418.41	145,707,725.25	60,965,735.57	179,500,693.16		84,741,989.68		
	4,226,057.52	0.00	0.00	4,226,057.52	722,956.00	722,956.00	3,503,101.52		0.00		
	3,387,989.00	0.00	0.00	3,387,989.00	594,913.00	594,913.00	2,793,076.00		0.00		
	3,387,989.00	0.00	0.00	3,387,989.00	594,913.00	594,913.00	2,793,076.00		0.00		
ACION	0.00	0.00	0.00	0.00	0.00	0.00	0.00		0.00		
	0.00	0.00	0.00	0.00	0.00	0.00	0.00		0.00		
ARIA DESARROLLO SOCIAL Y AYTTO. JONUTA	0.00	0.00	0.00	0.00	0.00	0.00	0.00		0.00		
	0.00	0.00	0.00	0.00	0.00	0.00	0.00		0.00		
ARIA DESARROLLO SOCIAL Y AYTTO. JONUTA 2016	0.00	0.00	0.00	0.00	0.00	0.00	0.00		0.00		
	0.00	0.00	0.00	0.00	0.00	0.00	0.00		0.00		
ERIDOS TRÁNSITO	838,068.52	0.00	0.00	838,068.52	128,043.00	128,043.00	710,025.52		0.00		
	838,068.52	0.00	0.00	838,068.52	128,043.00	128,043.00	710,025.52		0.00		
	0.00	0.00	0.00	0.00	0.00	0.00	0.00		0.00		
	0.00	0.00	0.00	0.00	0.00	0.00	0.00		0.00		
	0.00	0.00	0.00	0.00	0.00	0.00	0.00		0.00		
	0.00	0.00	0.00	0.00	0.00	0.00	0.00		0.00		
	9,508,629.74	1,278,855.02	1,278,855.02	9,508,629.74	2,177,702.19	2,165,532.51	7,330,927.55		12,169.68		
ION	9,508,629.74	1,278,855.02	1,278,855.02	9,508,629.74	2,177,702.19	2,165,532.51	7,330,927.55		12,169.68		
IRE LOS INGRESOS	13,360.00	0.00	0.00	13,360.00	0.00	0.00	13,360.00		0.00		
IRE EL PATRIMONIO	3,078,990.00	0.00	0.00	3,078,990.00	282,535.00	282,535.00	2,796,455.00		0.00		
IRE LA PRODUCCION, EL CONSUMO Y LAS S	363,038.60	0.00	0.00	363,038.60	24,949.00	24,949.00	338,089.60		0.00		
	75,890.00	0.00	0.00	75,890.00	0.00	0.00	75,890.00		0.00		
EL USO, GOCE, APROVECHAMIENTO O EXPLOTACION DE MINIO PUBLICO	0.00	0.00	0.00	0.00	0.00	0.00	0.00		0.00		
PRESTACION DE SERVICIOS	2,675,218.78	747,322.49	715,000.00	2,707,541.27	799,438.61	799,438.61	1,908,102.66		0.00		
OS	1,513,251.51	452,524.31	155,000.00	1,810,775.82	733,563.84	721,394.16	1,077,211.98		12,169.68		
	775,805.00	0.00	303,855.02	471,949.98	29,231.72	29,231.72	442,718.26		0.00		
TIPO CORRIENTE	607.83	0.00	0.00	607.83	0.00	0.00	607.83		0.00		
NTOS DE TIPO CORRIENTE	1,012,468.02	78,668.10	105,000.00	986,136.12	307,643.90	307,643.90	678,492.22		0.00		
NTOS NO COMPRENDIDOS EN LAS FRACCIONES DE LAS CAUSADAS EN EJERCICIOS FISCALES ANTERIORES LIQUIDACION O PAGO	0.00	340.12	0.00	340.12	340.12	340.12	0.00		0.00		





H. Ayuntamiento de Jonuta, Tabasco
 ESTADO ANALITICO DE INGRESOS POR FUENTE Y CONCEPTO
 EJERCICIO : 2022 CORTE AL MES DE: FEBRERO

0010

Ingresos por Fuente y Concepto	Estimado	Adecuaciones		Modificado	Devengado	Recaudado	Por Devengar		Por Recaudar		E
		Ampliaciones	Reducciones				Absoluto	Relativo	Absoluto	Relativo	
	324,973,146.41	1,778,693.02	1,543,421.02	325,208,418.41	145,707,725.25	60,965,735.57	179,500,693.16		84,741,989.68		
INGENIO PREDIAL	198,513,285.15	499,838.00	264,566.00	198,748,557.15	36,207,207.06	36,207,207.06	162,541,350.09		0.00		
ES	0.00	0.00	0.00	0.00	0.00	0.00	0.00		0.00		
IZACIÓN DE LOS INGRESOS DE LAS ENTIDADES F)	0.00	235,272.00	0.00	235,272.00	235,272.00	235,272.00	0.00		0.00		
ES	0.00	235,272.00	0.00	235,272.00	235,272.00	235,272.00	0.00		0.00		
E PARTICIPACIONES	198,513,285.15	264,566.00	264,566.00	198,513,285.15	35,971,935.06	35,971,935.06	162,541,350.09		0.00		
ES	198,513,285.15	264,566.00	264,566.00	198,513,285.15	35,971,935.06	35,971,935.06	162,541,350.09		0.00		
N	0.00	0.00	0.00	0.00	0.00	0.00	0.00		0.00		
FORTALECIMIENTO PARA LA SEGURIDAD	0.00	0.00	0.00	0.00	0.00	0.00	0.00		0.00		
	0.00	0.00	0.00	0.00	0.00	0.00	0.00		0.00		
CRÉDITO PÚBLICO	0.00	0.00	0.00	0.00	0.00	0.00	0.00		0.00		
A LA TRANSVERSALIDAD DE LA PERSPECTIVA DE IS)	0.00	0.00	0.00	0.00	0.00	0.00	0.00		0.00		
	0.00	0.00	0.00	0.00	0.00	0.00	0.00		0.00		
NTE Y RECURSOS NATURALES	0.00	0.00	0.00	0.00	0.00	0.00	0.00		0.00		
NO AMBIENTE Y RECURSOS NATURALES	0.00	0.00	0.00	0.00	0.00	0.00	0.00		0.00		
	0.00	0.00	0.00	0.00	0.00	0.00	0.00		0.00		
SO SOCIAL	0.00	0.00	0.00	0.00	0.00	0.00	0.00		0.00		
LEO TEMPORAL (PET)	0.00	0.00	0.00	0.00	0.00	0.00	0.00		0.00		
	0.00	0.00	0.00	0.00	0.00	0.00	0.00		0.00		
L DESARROLLO DE ZONAS PRIORITARIAS	0.00	0.00	0.00	0.00	0.00	0.00	0.00		0.00		
	0.00	0.00	0.00	0.00	0.00	0.00	0.00		0.00		
SALARIALES Y ECONÓMICAS	7,443,150.00	0.00	0.00	7,443,150.00	1,317,836.00	1,317,836.00	6,125,314.00		0.00		
ONOMICAS	0.00	0.00	0.00	0.00	0.00	0.00	0.00		0.00		
	0.00	0.00	0.00	0.00	0.00	0.00	0.00		0.00		
ONAL	0.00	0.00	0.00	0.00	0.00	0.00	0.00		0.00		
	0.00	0.00	0.00	0.00	0.00	0.00	0.00		0.00		
4	0.00	0.00	0.00	0.00	0.00	0.00	0.00		0.00		
	0.00	0.00	0.00	0.00	0.00	0.00	0.00		0.00		

[Handwritten signature]

[Handwritten signature]

H. Ayuntamiento Jonuta, Tabasco
ESTADO ANALITICO DE INGRESOS POR FUENTE Y CONCEPTO
EJERCICIO : 2022 CORTE AL MES DE: FEBRERO

0011

Ingresos por Fuente y Concepto	Estimado	Adecuaciones		Modificado	Devengado	Recaudado	Por Devengar		Por Recaudar	
		Ampliaciones	Reducciones				Absoluto	Relativo	Absoluto	Relativo
	324,973,146.41	1,778,693.02	1,543,421.02	325,208,418.41	145,707,725.25	60,965,735.57	179,500,693.16		84,741,989.68	
TRUCTURA DEPORTIVA	0.00	0.00	0.00	0.00	0.00	0.00	0.00		0.00	
	0.00	0.00	0.00	0.00	0.00	0.00	0.00		0.00	
ITACIÓN, ESPACIOS DEPORTIVOS, ALUMBRADO .ITACIÓN DE INFRAESTRUCTURA EDUCATIVA ' DEMARCACIONES TERRITORIALES (FOPEDEP)	0.00	0.00	0.00	0.00	0.00	0.00	0.00		0.00	
	0.00	0.00	0.00	0.00	0.00	0.00	0.00		0.00	
ADES FEDERATIVAS Y MUNICIPIOS HIDROCARBUROS	2,513,381.43	0.00	0.00	2,513,381.43	495,846.00	495,846.00	2,017,535.43		0.00	
	2,513,381.43	0.00	0.00	2,513,381.43	495,846.00	495,846.00	2,017,535.43		0.00	
ADES FEDERATIVAS Y MUNICIPIOS HIDROCARBUROS EN REGIONES MARÍTIMAS	4,929,768.57	0.00	0.00	4,929,768.57	821,990.00	821,990.00	4,107,778.57		0.00	
	4,929,768.57	0.00	0.00	4,929,768.57	821,990.00	821,990.00	4,107,778.57		0.00	
DE LA INFRAESTRUCTURA ESTATAL Y MUNICIPAL	0.00	0.00	0.00	0.00	0.00	0.00	0.00		0.00	
	0.00	0.00	0.00	0.00	0.00	0.00	0.00		0.00	
FINANCIERO PARA LA INVERSION	0.00	0.00	0.00	0.00	0.00	0.00	0.00		0.00	
	0.00	0.00	0.00	0.00	0.00	0.00	0.00		0.00	
FINANCIERO PARA LA INVERSION 3	0.00	0.00	0.00	0.00	0.00	0.00	0.00		0.00	
	0.00	0.00	0.00	0.00	0.00	0.00	0.00		0.00	
INALES	0.00	0.00	0.00	0.00	0.00	0.00	0.00		0.00	
	0.00	0.00	0.00	0.00	0.00	0.00	0.00		0.00	
ES FEDERALES PARA ENTIDADES FEDERATIVAS Y	105,282,024.00	0.00	0.00	105,282,024.00	105,282,024.00	20,552,204.00	0.00		84,729,820.00	
ITACIONES PARA LA INFRAESTRUCTURA SOCIAL	82,303,406.00	0.00	0.00	82,303,406.00	82,303,406.00	16,759,888.00	0.00		65,543,518.00	
	82,303,406.00	0.00	0.00	82,303,406.00	82,303,406.00	16,759,888.00	0.00		65,543,518.00	
ITACIONES PARA EL FORTALECIMIENTO DE LOS MUN)	22,978,618.00	0.00	0.00	22,978,618.00	22,978,618.00	3,792,316.00	0.00		19,186,302.00	
	22,978,618.00	0.00	0.00	22,978,618.00	22,978,618.00	3,792,316.00	0.00		19,186,302.00	
FONDO FISE	0.00	0.00	0.00	0.00	0.00	0.00	0.00		0.00	
	0.00	0.00	0.00	0.00	0.00	0.00	0.00		0.00	

Mé. Silvia G. G. G.


[Handwritten signature]

H. Ayuntamiento Jonuta, Tabasco
 ESTADO ANALITICO DE INGRESOS POR FUENTE Y CONCEPTO
 EJERCICIO : 2022 CORTE AL MES DE: FEBRERO

0012

Ingresos por Fuente y Concepto	Estimado	Adecuaciones		Modificado	Devengado	Recaudado	Por Devengar		Por Recaudar		E
		Ampliaciones	Reducciones				Absoluto	Relativo	Absoluto	Relativo	
	324,973,146.41	1,778,693.02	1,543,421.02	325,208,418.41	145,707,725.25	60,965,735.57	179,500,693.16			84,741,989.68	


 LIC. JOSE FRANCISCO PAYRO TREJO
 DIRECTOR DE PROGRAMACIÓN


 PROFA. MARIA SOLEDAD VILLAMAYOR
 NOTARIO
 SINDICO DE HACIENDA


 LIC. ERIC ROBERT GARRIDO ARGAEZ
 PRESIDENTE MUNICIPAL

H. Ayuntamiento de Jonuta, Tabasco
ESTADO ANALÍTICO DEL EJERCICIO DEL PRESUPUESTO DE EGRESOS
CLASIFICACIÓN POR FUENTE DE FINANCIAMIENTO Y PROCEDENCIA
DEL 01/01/2022 AL 28/02/2022

0013

FUENTE	EGRESOS					SUBEJERCIDO
	INICIAL	AMPLIACIONES- REDUCCIONES	MODIFICADO	DEVENGADO	PAGADO	
	1	2	3 = (1 + 2)	4	5	
160 FONDO DE ESTABILIZACIÓN DE LOS INGRESOS DE LAS ENTIDADES FEDERATIVAS (FEIEF)	0.00	993,327.58	993,327.58	989,467.30	910,060.78	3,860.28
160 FONDO GENERAL DE PARTICIPACIONES	198,513,285.15	2,615,397.00	201,128,682.15	26,487,502.19	21,086,082.26	174,641,179.96
161 INGRESOS DE GESTION	9,508,629.74	715,338.54	10,223,968.28	921,697.71	898,198.71	9,302,270.57
523 FONDO PARA ENTIDADES FEDERATIVAS Y MUNICIPIOS PRODUCTORES DE HIDROCARBUROS	2,513,381.43	179,544.82	2,692,926.25	0.00	0.00	2,692,926.25
52323 FONDO PARA ENTIDADES FEDERATIVAS Y MUNICIPIOS PRODUCTORES DE HIDROCARBUROS EN REGIONES MARÍTIMAS	4,929,768.57	0.00	4,929,768.57	0.00	0.00	4,929,768.57
533 FIII FONDO DE APORTACIONES PARA LA INFRAESTRUCTURA SOCIAL MUNICIPAL (FISM)	82,303,406.00	3,283,008.49	85,586,414.49	282,911.06	256,112.89	85,303,503.43
533 FIV FONDO DE APORTACIONES PARA EL FORTALECIMIENTO DE LOS MUNICIPIOS (FORTAMUN)	22,978,618.00	-224,729.00	22,753,889.00	4,444,341.46	3,050,904.65	18,309,547.54
602 CEAS	3,387,989.00	6,127.26	3,394,116.26	363,729.50	267,485.56	3,030,386.76
602 RECURSOS TRANSFERIDOS TRÁNSITO	838,068.52	4,474.26	842,542.78	70,825.44	52,177.65	771,717.34
Total	324,973,146.41	7,572,488.95	332,545,635.36	33,560,474.66	26,521,022.50	298,985,160.70

LIC. JOSE FRANCISCO PAYRO TREJO
DIRECTOR DE PROGRAMACIÓN

PROFA. MARIA SOLEDAD VILLAMAYOR
NOTARIO
SINDICO DE HACIENDA

LIC. ERIC ROBERT GARRIDO ARGAEZ
PRESIDENTE MUNICIPAL

H. Ayuntamiento de Jonuta, Tabasco
 GASTO POR PROGRAMAS Y PROYECTOS
 DEL 01/01/2022 AL 28/02/2022

0014

Descripción	Autorizado	Adecuaciones		Modificado	Devengado	Ejercido	Pagado
		Ampliaciones	Reducciones				
Presupuesto Total	324,973,146.41	89,765,551.67	82,193,062.72	332,545,635.36	33,560,474.66	32,900,505.59	26,521,146.41
Intereses de la Deuda	0.00	38,071.00	0.00	38,071.00	0.00	0.00	0.00
Resolución de FEIEF	0.00	38,071.00	0.00	38,071.00	0.00	0.00	0.00
Agua Potable	3,387,989.00	667,704.41	458,073.86	3,597,619.55	573,360.05	573,360.05	463,000.00
Costos de Operación de la Coordinación del Servicio de Agua y Saneamiento de Jonuta	3,387,989.00	458,073.86	458,073.86	3,387,989.00	363,729.50	363,729.50	267,000.00
Costos de Operación de la Coordinación del Servicio de Agua y Saneamiento de Jonuta (Rem.)	0.00	209,630.55	0.00	209,630.55	209,630.55	209,630.55	196,000.00
Transito	1,750,949.52	223,147.32	67,051.88	1,907,044.96	362,719.88	362,719.88	281,000.00
Costos de Operación de la Dirección de Tránsito (Conv-Trans)	838,068.52	60,466.88	60,466.88	838,068.52	70,825.44	70,825.44	52,000.00
Costos de Operación de la Dirección de Tránsito (Par)	912,881.00	126,248.12	6,585.00	1,032,544.12	255,462.12	255,462.12	195,000.00
Costos de Operación de la Dirección de Tránsito (IG Rem.)	0.00	36,432.32	0.00	36,432.32	36,432.32	36,432.32	33,000.00
Persecución del Delito y Atención a Víctimas para la Procuración de Justicia	17,240,276.00	2,848,847.52	636,981.67	19,452,141.85	4,688,796.96	4,403,880.08	3,213,000.00
Costos de Operación de la Dirección de Seguridad Pública F-IV	17,240,276.00	1,787,324.04	616,999.69	18,410,600.35	3,647,255.46	3,362,338.58	2,253,000.00
Costos de Operación de la Dirección de Seguridad Publica (Rem.)	0.00	47,534.76	19,981.98	27,552.78	27,552.78	27,552.78	27,000.00
Costos de Operación de la Dirección de Seguridad Publica (FEIEF Rem.)	0.00	989,467.30	0.00	989,467.30	989,467.30	989,467.30	910,000.00
Costos de Operación de la Dirección de Seguridad Publica (IG Rem.)	0.00	24,521.42	0.00	24,521.42	24,521.42	24,521.42	22,000.00
Acuicola	800,000.00	396,753.58	731,907.16	464,846.42	0.00	0.00	0.00
Programa de Mecanización Agrícola	800,000.00	315,953.58	731,907.16	384,046.42	0.00	0.00	0.00
Apoyo a Productores Agrícolas	0.00	80,800.00	0.00	80,800.00	0.00	0.00	0.00
Equipo	1,436,000.00	1,572,832.00	1,572,832.00	1,436,000.00	0.00	0.00	0.00
Programa de apoyo con Motores Fuera de borda	784,000.00	0.00	0.00	784,000.00	0.00	0.00	0.00
Programa de Reparación de Cayucos	652,000.00	1,013,872.08	1,238,800.00	427,072.08	0.00	0.00	0.00
Exposición de Artes de Pesca	0.00	558,959.92	334,032.00	224,927.92	0.00	0.00	0.00
Acuicola	0.00	0.00	0.00	0.00	0.00	0.00	0.00
Centro Acuicola Municipal	0.00	0.00	0.00	0.00	0.00	0.00	0.00
Préstamo	4,513,702.50	389,677.00	1,757,677.00	3,145,702.50	0.00	0.00	0.00
Compras Municipales 2022	1,600,000.00	4,000.00	12,000.00	1,592,000.00	0.00	0.00	0.00
Compras Estatales 2022	1,360,000.00	0.00	1,360,000.00	0.00	0.00	0.00	0.00
Compras de Jonuta 2022	400,000.00	0.00	0.00	400,000.00	0.00	0.00	0.00
Compras Mayas "5 Grandes Señores"	102,659.50	153,989.00	153,989.00	102,659.50	0.00	0.00	0.00
Compras de Tuning	28,610.00	0.00	0.00	28,610.00	0.00	0.00	0.00
Compras de Pesca	119,479.00	179,219.00	179,219.00	119,479.00	0.00	0.00	0.00
Compras de Lancha	34,979.00	52,469.00	52,469.00	34,979.00	0.00	0.00	0.00
Compras de Robalo	867,975.00	0.00	0.00	867,975.00	0.00	0.00	0.00
Compras de la Cultura Ambiental	1,335,416.00	0.00	29,298.30	1,306,117.70	143,643.40	143,643.40	122,000.00
Costos de Operación de la Dirección de Protección Ambiental y Desarrollo Sustentable	1,335,416.00	0.00	29,298.30	1,306,117.70	143,643.40	143,643.40	122,000.00

H. Ayuntamiento **Jonuta, Tabasco**
GASTO POR PROGRAMAS Y PROYECTOS

DEL 01/01/2022 AL 28/02/2022

0015

Descripción	Autorizado	Adecuaciones		Modificado	Devengado	Ejercido	Pagado
		Ampliaciones	Reducciones				
ocial y Atención a Grupos Vulnerables	32,021,349.00	2,104,447.42	1,850,509.08	32,275,287.34	4,149,497.26	4,149,497.26	3,561,
ostos de Operación de la Dirección de Atención Ciudadana	2,568,954.00	19,297.80	0.00	2,588,251.80	384,861.80	384,861.80	314,
ostos de Operación de la Dirección de Atención a las Mujeres	3,128,392.00	28,885.52	169,727.08	2,987,550.44	399,603.36	399,603.36	322,
ostos de Operación de la Coordinación del DIF	9,846,003.00	596,304.82	427,982.00	10,014,325.82	1,903,872.82	1,903,872.82	1,464,
ograma de Apoyo Social a Voluntarios	13,278,000.00	1,202,800.00	1,202,800.00	13,278,000.00	1,202,800.00	1,202,800.00	1,202,
a de Reyes	800,000.00	0.00	0.00	800,000.00	0.00	0.00	
oyos Sociales del DIF	900,000.00	0.00	50,000.00	850,000.00	1,200.00	1,200.00	
ulipamiento de la Academia del DIF	150,000.00	0.00	0.00	150,000.00	0.00	0.00	
ulipamiento de la UBR	150,000.00	0.00	0.00	150,000.00	0.00	0.00	
stival del Día del Niño	600,000.00	0.00	0.00	600,000.00	0.00	0.00	
lebración del Día de las Madres	600,000.00	0.00	0.00	600,000.00	0.00	0.00	
ostos de Operación de la Coordinación del DIF (Rem.)	0.00	247,975.02	0.00	247,975.02	247,975.02	247,975.02	247,
ostos de Operación de la Coordinación del DIF (IG Rem.)	0.00	9,184.26	0.00	9,184.26	9,184.26	9,184.26	8,
Educación	2,000,000.00	0.00	0.00	2,000,000.00	0.00	0.00	
ograma de Becas para la Educación	2,000,000.00	0.00	0.00	2,000,000.00	0.00	0.00	
cultura y las artes	2,246,228.00	6,000.00	12,000.00	2,240,228.00	25,900.00	0.00	25,
estas Septembrinas	166,028.00	6,000.00	12,000.00	160,028.00	0.00	0.00	
estas Decembrinas	717,000.00	0.00	0.00	717,000.00	0.00	0.00	
ches de Grandeza	163,200.00	0.00	0.00	163,200.00	0.00	0.00	
icas de Cultura y las Artes	800,000.00	0.00	0.00	800,000.00	25,900.00	0.00	25,
a del Maestro	400,000.00	0.00	0.00	400,000.00	0.00	0.00	
porte y a la Recreación	700,000.00	0.00	0.00	700,000.00	0.00	0.00	
quisición De Podadoras	0.00	0.00	0.00	0.00	0.00	0.00	
oyo al deporte (Uniformes y Artículos Deportivos)	600,000.00	0.00	0.00	600,000.00	0.00	0.00	
ta Ciclistica	100,000.00	0.00	0.00	100,000.00	0.00	0.00	
antarillado	0.00	5,177,576.02	0.00	5,177,576.02	0.00	0.00	
habilitación de Cárcamo en la Cd. de Jonuta, Col. Jonuta 2000	0.00	3,321,058.74	0.00	3,321,058.74	0.00	0.00	
habilitación de Cárcamo, en la Cd. de Jonuta, Col. 5 de Mayo	0.00	1,856,517.28	0.00	1,856,517.28	0.00	0.00	
0081 Ampliación de red eléctrica en la R/a. La Guayaba	0.00	30,685.08	0.00	30,685.08	30,685.08	30,685.08	15,
0080 Mantenimiento urbano del andador del malecón de la ciudad de Jonuta. (Etapa	0.00	5,656,291.41	0.00	5,656,291.41	252,225.98	252,225.98	240,
0083 Construcción con pavimento hidráulico, en la calle Toribio Pérez del valle (1era	0.00	252,225.98	0.00	252,225.98	252,225.98	252,225.98	240,
onstrucción de Pavimento con Concreto Hidráulico en el Municipio de Jonuta, Col.	0.00	1,504,065.43	0.00	1,504,065.43	0.00	0.00	
ртеza, Cd. de Jonuta	0.00	3,900,000.00	0.00	3,900,000.00	0.00	0.00	
habilitación de camino rural con Grava de Revestimiento en el Municipio de Jonuta,	0.00	2,372,170.20	0.00	2,372,170.20	0.00	0.00	
nchería Esperanza	0.00	2,372,170.20	0.00	2,372,170.20	0.00	0.00	
Integral de la Infraestructura Educativa, Cultural y Deportiva	0.00	5,100,000.00	0.00	5,100,000.00	0.00	0.00	

H. Ayuntamiento de Jonuta, Tabasco
GASTO POR PROGRAMAS Y PROYECTOS

DEL 01/01/2022 AL 28/02/2022

0016

Descripción	Autorizado	Adecuaciones		Modificado	Devengado	Ejercido	Pagado
		Ampliaciones	Reducciones				
Instalamiento de Alumbrado Público para el Parque Ecológico de la Ciudad de Jonuta, Tabasco	0.00	0.00	0.00	0.00	0.00	0.00	0.00
Construcción de Parque Público en el Municipio de Jonuta, Pob. Boca de San Antonio	0.00	1,200,000.00	0.00	1,200,000.00	0.00	0.00	0.00
Construcción de Parque Público en el Municipio de Jonuta, Pob. Boca de San Geronimo	0.00	1,200,000.00	0.00	1,200,000.00	0.00	0.00	0.00
Rehabilitación de Parque Público en el Municipio de Jonuta, Pob. Playa Larga	0.00	1,100,000.00	0.00	1,100,000.00	0.00	0.00	0.00
Rehabilitación de Parque Público en el Municipio de Jonuta, Pob. Monte Grande para la Vivienda	0.00	1,600,000.00	0.00	1,600,000.00	0.00	0.00	0.00
Asignamiento de Viviendas, Construcción de Piso Firme, en el Municipio de Jonuta, Rancho Santa Rita 1a Sección	0.00	5,271,591.80	0.00	5,271,591.80	0.00	0.00	0.00
Asignamiento de Viviendas, Construcción de Piso Firme, en el Municipio de Jonuta, Rancho Los Pellicer Cámara (Bajo Amatitán)	0.00	182,659.50	0.00	182,659.50	0.00	0.00	0.00
Asignamiento de Viviendas, Construcción de Piso Firme, en el Municipio de Jonuta, Rancho Audencio López Arias	0.00	121,773.00	0.00	121,773.00	0.00	0.00	0.00
Asignamiento de Viviendas, Construcción de Piso Firme, en el Municipio de Jonuta, Rancho Quijulas	0.00	121,773.00	0.00	121,773.00	0.00	0.00	0.00
Asignamiento de Viviendas, Rehabilitación de Piso Firme, en el Municipio de Jonuta, Rancho Sacrificio	0.00	182,659.50	0.00	182,659.50	0.00	0.00	0.00
Asignamiento de Viviendas, Construcción de Piso Firme, en el Municipio de Jonuta, Rancho Bera Baja 1A, Secc. "A"	0.00	121,773.00	0.00	121,773.00	0.00	0.00	0.00
Asignamiento de Viviendas, Construcción de Piso Firme, en el Municipio de Jonuta, Rancho Derico Alvarez 1A, Secc. "A"	0.00	146,127.60	0.00	146,127.60	0.00	0.00	0.00
Asignamiento de Viviendas, Construcción de Piso Firme, en el Municipio de Jonuta, Rancho Derico Alvarez 1A, Secc. "B"	0.00	158,304.90	0.00	158,304.90	0.00	0.00	0.00
Asignamiento de Viviendas, Rehabilitación de Techos, en el Municipio de Jonuta, Rancho Arno Largo 1A. Sección (El Guiral)	0.00	163,195.20	0.00	163,195.20	0.00	0.00	0.00
Asignamiento de Viviendas, Rehabilitación de Techos, en el Municipio de Jonuta, Rancho Potal 1ra Sección "B"	0.00	173,394.90	0.00	173,394.90	0.00	0.00	0.00
Asignamiento de Viviendas, Rehabilitación de Techos, en el Municipio de Jonuta, Rancho Arcobao.	0.00	101,997.00	0.00	101,997.00	0.00	0.00	0.00
Asignamiento de Viviendas, Rehabilitación de Techos, en el Municipio de Jonuta, Rancho Sacrificio	0.00	132,598.10	0.00	132,598.10	0.00	0.00	0.00
Asignamiento de Viviendas, Rehabilitación de Techos, en el Municipio de Jonuta, Rancho Bera Baja 1ra. Sección "A"	0.00	101,997.00	0.00	101,997.00	0.00	0.00	0.00
Asignamiento de Viviendas, Rehabilitación de Techos, en el Municipio de Jonuta, Población de José	0.00	203,994.00	0.00	203,994.00	0.00	0.00	0.00
Asignamiento de Viviendas, Rehabilitación de Techos, en el Municipio de Jonuta, Rancho Bera Baja 2A. Sección (El Gran Poder)	0.00	81,597.60	0.00	81,597.60	0.00	0.00	0.00
Asignamiento de Viviendas, Rehabilitación de Techos, en el Municipio de Jonuta, Rancho Las Palmas	0.00	61,198.20	0.00	61,198.20	0.00	0.00	0.00
Asignamiento de Viviendas, Construcción de Letrinas con Fosa Séptica, en el Municipio de Jonuta, Rancho San Miguel	0.00	151,694.49	0.00	151,694.49	0.00	0.00	0.00
Asignamiento de Viviendas, Construcción de Letrinas con Fosa Séptica, en el Municipio de Jonuta, Rancho Las Palmas	0.00	151,694.49	0.00	151,694.49	0.00	0.00	0.00
Asignamiento de Viviendas, Construcción de Letrinas con Fosa Séptica, en el Municipio de Jonuta, Rancho Santa Anita del Rosario	0.00	151,694.49	0.00	151,694.49	0.00	0.00	0.00
Asignamiento de Viviendas, Construcción de Letrinas con Fosa Séptica, en el Municipio de Jonuta, Rancho Santa Anita del Rosario	0.00	202,259.32	0.00	202,259.32	0.00	0.00	0.00

H. Ayuntamiento **Jonuta, Tabasco**
GASTO POR PROGRAMAS Y PROYECTOS

DEL 01/01/2022 AL 28/02/2022

0017

Descripción	Autorizado	Adecuaciones		Modificado	Devengado	Ejercido	Pagado
		Ampliaciones	Reducciones				
nuta, Ra. Torno de la Bola.		202,259.32					
mejoramiento de Viviendas, Construcción de Letrinas con Fosa Séptica, en el Municipio Jonuta, Ra. Ribera Baja 2a. Sección (El Gran Poder)	0.00	202,259.32	0.00	202,259.32	0.00	0.00	
mejoramiento de Viviendas, Construcción de Letrinas con Fosa Séptica, en el Municipio Jonuta, Ra. Francisco J. Mujica	0.00	202,259.32	0.00	202,259.32	0.00	0.00	
mejoramiento de Viviendas, Construcción de Letrinas con Fosa Séptica, en el Municipio Jonuta, Ra. El Aguacatal	0.00	505,648.30	0.00	505,648.30	0.00	0.00	
mejoramiento de Viviendas, Construcción de Letrinas con Fosa Séptica, en el Municipio Jonuta, Ra. Hidalgo Y Tamarindo.	0.00	404,518.64	0.00	404,518.64	0.00	0.00	
mejoramiento de Viviendas, Construcción de Letrinas con Fosa Séptica, en el Municipio Jonuta, Ra. El Encanto (El Chochal)	0.00	252,824.15	0.00	252,824.15	0.00	0.00	
mejoramiento de Viviendas, Construcción de Letrinas con Fosa Séptica, en el Municipio Jonuta, Ra. Tumbo Chinal.	0.00	303,388.98	0.00	303,388.98	0.00	0.00	
mejoramiento de Viviendas, Construcción de Letrinas con Fosa Séptica, en el Municipio Jonuta, Ra. Chinal.	0.00	505,648.30	0.00	505,648.30	0.00	0.00	
Bienes Muebles	0.00	57,000.00	0.00	57,000.00	56,124.28	56,124.28	56,124.28
Equipamiento de la Dirección de Programación	0.00	57,000.00	0.00	57,000.00	56,124.28	56,124.28	56,124.28
Equipamiento de la Dirección de Educación Cultural y Recreación	0.00	0.00	0.00	0.00	0.00	0.00	0.00
Centro Acuícola Municipal (Adquisición de bomba sumergible)	0.00	0.00	0.00	0.00	0.00	0.00	0.00
Bienes	0.00	86,400.00	0.00	86,400.00	0.00	0.00	0.00
Adquisición de Desvaradora	0.00	86,400.00	0.00	86,400.00	0.00	0.00	0.00
Jurídicas Ineludibles	2,600,547.87	0.00	0.00	2,600,547.87	0.00	0.00	0.00
Pago de Obligaciones Jurídicas Ineludibles (Serv. Personales)	2,600,547.87	0.00	0.00	2,600,547.87	0.00	0.00	0.00
Multas, Resoluciones Judiciales y Pago de Liquidaciones	2,600,000.00	0.00	0.00	2,600,000.00	0.00	0.00	0.00
Pago de Laudos	2,600,000.00	0.00	0.00	2,600,000.00	0.00	0.00	0.00
Apoyo Administrativo	91,274,141.00	18,169,523.49	14,753,438.86	94,690,225.63	14,830,850.97	14,611,698.78	11,654,141.00
Costos de Operación de la Dirección de Desarrollo	7,305,352.00	291,994.14	0.00	7,597,346.14	1,320,504.14	1,320,504.14	1,051,352.00
Costos de Operación de la Dirección de Fomento Económico y Turismo	2,700,251.00	81,210.20	0.00	2,781,461.20	463,850.20	463,850.20	379,251.00
Costos de Operación de la Dirección de Obras, Ord. Territorial y Serv. Mpales.	27,860,511.00	774,110.03	49,980.00	28,584,641.03	4,630,864.03	4,630,864.03	3,592,511.00
Costos de Operación de la Dirección de Educación, Cultura y Recreación	10,855,716.00	267,054.41	626,275.54	10,496,494.87	1,670,884.87	1,670,884.87	1,265,716.00
Costos de Operación de la Dirección de Administración	33,032,024.00	9,634,926.68	8,314,834.95	34,352,115.73	2,991,104.16	2,771,951.97	1,703,024.00
Costos de Operación de la Dirección de Asuntos Jurídicos	3,382,387.00	99,709.91	55,320.68	3,426,776.23	510,655.79	510,655.79	419,387.00
Pago del Servicio de Energía Eléctrica (FIV)	5,537,900.00	4,512,416.34	5,707,027.69	4,343,288.65	797,086.00	797,086.00	797,900.00
Salario del Servidor Público	600,000.00	0.00	0.00	600,000.00	0.00	0.00	0.00
Costos de Administración de la Dirección de Administración	0.00	360,000.00	0.00	360,000.00	360,000.00	360,000.00	360,000.00
Costos de Operación de la Dirección de Administración (IG)	0.00	248,753.58	0.00	248,753.58	248,753.58	248,753.58	248,753.58
Costos de Operación de la Dirección de Desarrollo (Rem.)	0.00	82,658.34	0.00	82,658.34	82,658.34	82,658.34	82,658.34
Costos de Operación de la Dirección de Obras, Ord. Territorial y Serv. Mpales. (Rem.)	0.00	842,862.10	0.00	842,862.10	780,662.10	780,662.10	780,862.10
Costos de Operación de la Dirección de Educación, Cultura y Recreación (Rem.)	0.00	330,633.36	0.00	330,633.36	330,633.36	330,633.36	330,633.36

H. Ayuntamiento **Jonuta, Tabasco**
GASTO POR PROGRAMAS Y PROYECTOS

DEL 01/01/2022 AL 28/02/2022

0018

Descripción	Autorizado	Adecuaciones		Modificado	Devengado	Ejercido	Pagado
		Ampliaciones	Reducciones				
Costos de Operación de la Dirección de Administración (Rem.)	0.00	312,264.84	0.00	312,264.84	312,264.84	312,264.84	312,264.84
Costos de Operación de la Dirección de Asuntos Jurídicos (Rem.)	0.00	9,184.26	0.00	9,184.26	9,184.26	9,184.26	9,184.26
Costos de Operación de la Dirección de Administración (Rem.)	0.00	321,745.30	0.00	321,745.30	321,745.30	321,745.30	321,745.30
Costos de Operaciones de la Dirección de Obras, Ord. Territorial y Serv. Mpaes. (Rem.)	0.00	0.00	0.00	0.00	0.00	0.00	0.00
Costos de Operación de la Dirección de Obras, Ord. Territorial y Serv. Mpaes. (Rem.)	700,000.00	0.00	0.00	700,000.00	0.00	0.00	0.00
Costos de Operación de la Dirección de Obras, Ord. Territorial y Serv. Mpaes. (Rem.)	700,000.00	0.00	0.00	700,000.00	0.00	0.00	0.00
Costos de Operación de la Contraloría Municipal	2,280,855.00	124,133.06	15,152.93	2,389,835.13	442,704.97	442,704.97	364,704.97
Costos de Operación de la Contraloría Municipal (Rem.)	2,280,855.00	105,764.54	15,152.93	2,371,466.61	424,336.45	424,336.45	346,336.45
Costos de Operación de la Contraloría Municipal (Rem.)	0.00	18,368.52	0.00	18,368.52	18,368.52	18,368.52	18,368.52
Costos de Operación de la Contraloría Municipal (Rem.)	291,247.00	14,968.16	2,114.52	304,100.64	52,055.12	52,055.12	43,055.12
Costos de Operación de la Unidad de Transparencia	291,247.00	14,968.16	2,114.52	304,100.64	52,055.12	52,055.12	43,055.12
Costos de Operación de la Unidad de Transparencia	41,962,086.00	597,997.09	615,776.69	41,944,306.40	5,719,315.96	5,719,315.96	4,672,315.96
Costos de Operación de la Presidencia Municipal	27,130,466.00	0.00	520,640.09	26,609,825.91	3,110,212.07	3,110,212.07	2,549,212.07
Costos de Operación de la Secretaría del Ayuntamiento.	12,431,588.00	226,113.77	62,052.00	12,595,649.77	1,963,355.77	1,963,355.77	1,527,355.77
Costos de Operación de la Coordinación de Comunicación Social	2,400,032.00	24,943.96	33,084.60	2,391,891.36	299,808.76	299,808.76	254,808.76
Costos de Operación de la Secretaría del Ayuntamiento (IG)	0.00	16,306.00	0.00	16,306.00	15,306.00	15,306.00	10,306.00
Costos de Operación de la Presidencia Municipal (Rem.)	0.00	146,948.16	0.00	146,948.16	146,948.16	146,948.16	146,948.16
Costos de Operación de la Secretaría del Ayuntamiento (Rem.)	0.00	183,685.20	0.00	183,685.20	183,685.20	183,685.20	183,685.20
Costos de Operación de la Secretaría del Ayuntamiento (Rem.)	0.00	0.00	0.00	0.00	0.00	0.00	0.00
Costos de Operación de la Coordinación de Protección Civil (Rem.)	0.00	0.00	0.00	0.00	0.00	0.00	0.00
Costos de Operación de la Coordinación de Protección Civil (Rem.)	400,000.00	0.00	0.00	400,000.00	0.00	0.00	0.00
Costos de Operación de la Coordinación de Protección Civil (Rem.)	400,000.00	0.00	0.00	400,000.00	0.00	0.00	0.00
Costos de Operación de la Dirección de Finanzas	10,765,623.25	623,449.39	331,844.56	11,057,228.08	1,723,985.27	1,593,985.27	1,384,985.27
Costos de Operación de la Dirección de Finanzas (Rem.)	10,765,623.25	467,316.97	331,844.56	10,901,095.66	1,567,852.85	1,437,852.85	1,228,852.85
Costos de Operación de la Dirección de Finanzas (Rem.)	0.00	156,132.42	0.00	156,132.42	156,132.42	156,132.42	156,132.42
Costos de Operación de la Dirección de Programación	104,666,736.27	38,236,285.72	59,358,404.21	83,544,617.78	508,609.48	508,609.48	418,609.48
Costos de Operación de la Dirección de Programación	3,171,637.00	1,742,987.10	1,241,319.21	3,673,304.89	462,688.18	462,688.18	373,688.18
Costos de Operación de la Dirección de Programación	82,303,406.00	23,317,370.05	43,642,676.07	61,978,099.98	0.00	0.00	0.00
Costos de Operación de la Dirección de Programación	3,118,927.24	322,059.58	395,365.58	3,045,621.24	0.00	0.00	0.00
Costos de Operación de la Dirección de Programación	2,513,381.43	0.00	0.00	2,513,381.43	0.00	0.00	0.00
Costos de Operación de la Dirección de Programación	4,229,768.57	0.00	0.00	4,229,768.57	0.00	0.00	0.00
Costos de Operación de la Dirección de Programación	9,129,174.03	6,019,588.81	7,609,284.48	7,539,478.36	0.00	0.00	0.00
Costos de Operación de la Dirección de Programación	200,442.00	213,762.23	414,204.23	0.00	0.00	0.00	0.00
Costos de Operación de la Dirección de Programación	0.00	1,786,976.49	1,786,976.49	0.00	0.00	0.00	0.00
Costos de Operación de la Dirección de Programación	0.00	6,127.26	0.00	6,127.26	0.00	0.00	0.00
Costos de Operación de la Dirección de Programación	0.00	993,327.58	989,467.30	3,860.28	0.00	0.00	0.00
Costos de Operación de la Dirección de Programación	0.00	179,544.82	0.00	179,544.82	0.00	0.00	0.00


H. Ayuntamiento **Jonuta, Tabasco**
GASTO POR PROGRAMAS Y PROYECTOS

DEL 01/01/2022 AL 28/02/2022

0019

Descripción	Autorizado	Adecuaciones		Modificado	Devengado	Ejercido	Pagado
		Ampliaciones	Reducciones				
ogaciones Complementarias Ingresos de Gestión IG (Remanente 2021).	0.00	715,338.54	601,513.85	113,824.69	0.00	0.00	
ogaciones Complementarias Convenio Tránsito (Remanente 2021).	0.00	4,474.26	0.00	4,474.26	0.00	0.00	
istos de Operación de la Dirección de Programación (Rem.)	0.00	45,921.30	0.00	45,921.30	45,921.30	45,921.30	45,
ogaciones Complementarias Participaciones (Remanente 2021).	0.00	2,888,807.70	2,677,597.00	211,210.70	0.00	0.00	


 LIC. JOSE FRANCISCO PAYRO TREJO
 DIRECTOR DE PROGRAMACIÓN


 PROFA. MARIA SOLEDAD VILLAMAYOR
 NOTARIO
 SINDICO DE HACIENDA


 LIC. ERIC ROBERT GARRIDO ARGAEZ
 PRESIDENTE MUNICIPAL