

H. Ayuntamiento de Jonuta, Tabasco
ESTADO ANALÍTICO DEL EJERCICIO DEL PRESUPUESTO DE EGRESOS
CLASIFICACIÓN ADMINISTRATIVA
DEL 01/01/2022 AL 31/01/2022

0001

Concepto	Egresos					
	Aprobado	Ampliaciones / Reducciones	Modificado	Devengado	Pagado	Subejercicio
PRESIDENCIA	29,821,745.00	-3,811.78	29,817,933.22	1,873,689.01	1,423,965.38	27,944,244.21
SECRETARIA DEL AYUNTAMIENTO	13,131,588.00	240,500.79	13,372,088.79	1,187,629.96	886,024.76	12,184,458.83
DIRECCIÓN DE FINANZAS	11,165,623.25	225,337.15	11,390,960.40	692,020.59	537,448.31	10,598,939.81
DIRECCIÓN DE PROGRAMACIÓN	104,666,736.27	142,747.08	104,809,483.35	275,199.92	211,109.31	104,534,283.43
CONTRALORIA MUNICIPAL	2,280,855.00	55,566.07	2,336,421.07	230,574.14	172,804.44	2,105,846.93
DIRECCIÓN DE DESARROLLO	9,541,352.00	206,567.84	9,747,919.84	729,398.04	549,423.89	9,018,521.80
DIRECCIÓN DE FOMENTO ECONOMICO Y TURISMO	7,213,953.50	-1,327,223.08	5,886,730.42	227,925.10	171,200.00	5,658,805.32
DIRECCIÓN DE OBRAS, ORDENAMIENTO TERRITORIAL Y SERVICIOS MUNICIPALES	31,248,500.00	3,103,629.51	34,352,129.51	3,521,906.78	2,737,701.04	30,830,222.73
DIRECCIÓN DE EDUCACIÓN, CULTURA Y RECREACIÓN	15,801,944.00	-179,741.41	15,622,202.59	1,189,813.41	924,463.44	14,432,389.18
DIRECCIÓN DE ADMINISTRACIÓN	39,169,924.00	2,227,244.24	41,397,168.24	2,306,470.12	1,528,361.99	39,090,696.12
DIRECCIÓN DE SEGURIDAD PÚBLICA	17,240,276.00	1,581,270.38	18,821,546.38	2,625,142.39	2,064,934.43	16,196,403.99
DIRECCIÓN DE TRÁNSITO	1,750,949.52	83,746.58	1,834,696.10	199,576.10	149,156.77	1,635,120.00
DIRECCIÓN DE ASUNTOS JURÍDICOS	8,582,934.87	37,732.62	8,620,667.49	262,379.94	191,920.89	8,358,287.55
DIRECCIÓN DE ATENCIÓN CIUDADANA	15,846,954.00	9,636.10	15,856,590.10	790,730.90	742,037.80	15,065,859.20
DIRECCIÓN DE ATENCIÓN A LAS MUJERES	3,128,392.00	-130,523.80	2,997,868.20	199,801.68	148,937.80	2,798,066.52
DIRECCIÓN DE PROTECCIÓN AMBIENTAL Y DESARROLLO SUSTENTABLE	1,335,416.00	-5,644.00	1,328,772.00	71,821.70	55,000.00	1,256,950.30
COORDINACIÓN DEL DIF	13,046,003.00	35,151.66	13,081,154.66	1,200,296.92	924,167.57	11,880,857.74
Total del Gasto	324,973,146.41	6,301,185.95	331,274,332.36	17,584,376.70	13,418,657.82	313,689,955.66

LIC. JOSE FRANCISCO PAYRO TREJO
DIRECTOR DE PROGRAMACIÓN


PROFA. MARIA SOLEDAD VILLAMAYOR
NOTARIO
SINDICO DE HACIENDA


LIC. ERIC ROBERT GARRIDO ARGAEZ
PRESIDENTE MUNICIPAL


H. Ayuntamiento de Jonuta, Tabasco
ESTADO ANALÍTICO DEL EJERCICIO DEL PRESUPUESTO DE EGRESOS
CLASIFICACIÓN ECONÓMICA (por Tipo de Gasto)
DEL 01/01/2022 AL 31/01/2022

0002

Concepto	Egresos					Subejercicio
	Aprobado	Ampliaciones / Reducciones	Modificado	Devengado	Pagado	
	1	2	3 = (1 + 2)	4	5	
Gasto Corriente	324,973,146.41	4,514,209.46	329,487,355.87	17,553,691.62	13,403,315.28	311,933,664.25
Gasto de Capital	0.00	1,786,976.49	1,786,976.49	30,685.08	15,342.54	1,756,291.41
Amortización de la Deuda y Disminución de Pasivos	0.00	0.00	0.00	0.00	0.00	0.00
Pensiones y Jubilaciones	0.00	0.00	0.00	0.00	0.00	0.00
Participaciones	0.00	0.00	0.00	0.00	0.00	0.00
Total del Gasto	324,973,146.41	6,301,185.95	331,274,332.36	17,584,376.70	13,418,657.82	313,689,955.66


LIC. JOSE FRANCISCO PAYRO TREJO
DIRECTOR DE PROGRAMACIÓN


PROFA. MARIA SOLEDAD VILLAMAYOR
NOTARIO
SINDICO DE HACIENDA


LIC. ERIC ROBERT GARRIDO ARGAEZ
PRESIDENTE MUNICIPAL

H. Ayuntamiento de Jonuta, Tabasco
ESTADO ANALÍTICO DEL EJERCICIO DEL PRESUPUESTO DE EGRESOS
CLASIFICACIÓN POR OBJETO DEL GASTO (CAPÍTULO Y CONCEPTO)
DEL 01/01/2022 AL 31/01/2022

0003

Concepto	Egresos					Subejercicio 6 = (3 - 4)
	Aprobado	Ampliaciones / Reducciones	Modificado	Devengado	Pagado	
	1	2	3 = (1 + 2)	4	5	
SERVICIOS PERSONALES	158,368,913.00	5,722,180.31	164,091,093.31	15,687,295.32	12,087,369.98	148,403,797.99
REMUNERACIONES AL PERSONAL DE CARÁCTER PERMANENTE	50,225,749.00	593,971.99	50,819,720.99	4,329,737.77	2,423,662.39	46,489,983.22
REMUNERACIONES AL PERSONAL DE CARÁCTER TRANSITORIO	0.00	0.00	0.00	0.00	0.00	0.00
REMUNERACIONES ADICIONALES Y ESPECIALES	88,317,004.00	5,128,208.32	91,445,212.32	10,268,740.70	9,663,707.59	81,176,471.62
SEGURIDAD SOCIAL	12,996,160.00	0.00	12,996,160.00	1,088,816.85	0.00	11,907,343.15
OTRAS PRESTACIONES SOCIALES Y ECONÓMICAS	0.00	0.00	0.00	0.00	0.00	0.00
PREVISIONES	8,830,000.00	0.00	8,830,000.00	0.00	0.00	8,830,000.00
PAGO DE ESTÍMULOS A SERVIDORES PÚBLICOS	0.00	0.00	0.00	0.00	0.00	0.00
MATERIALES Y SUMINISTROS	9,194,940.00	731,745.30	9,926,685.30	691,745.30	691,745.30	9,234,940.00
MATERIALES DE ADMINISTRACIÓN, EMISIÓN DE DOCUMENTOS Y ARTÍCULOS OFICIALES	1,700,000.00	40,000.00	1,740,000.00	10,000.00	10,000.00	1,730,000.00
ALIMENTOS Y UTENSILIOS	0.00	10,000.00	10,000.00	0.00	0.00	10,000.00
MATERIAS PRIMAS Y MATERIALES DE PRODUCCIÓN Y COMERCIALIZACIÓN	0.00	0.00	0.00	0.00	0.00	0.00
MATERIALES Y ARTÍCULOS DE CONSTRUCCIÓN Y DE REPARACIÓN	0.00	0.00	0.00	0.00	0.00	0.00
PRODUCTOS QUÍMICOS, FARMACÉUTICOS Y DE LABORATORIO	304,140.00	0.00	304,140.00	0.00	0.00	304,140.00
COMBUSTIBLES, LUBRICANTES Y ADITIVOS	4,000,000.00	681,745.30	4,681,745.30	681,745.30	681,745.30	4,000,000.00
VESTUARIO, BLANCOS, PRENDAS DE PROTECCIÓN Y ARTÍCULOS DEPORTIVOS	3,190,800.00	0.00	3,190,800.00	0.00	0.00	3,190,800.00
MATERIALES Y SUMINISTROS PARA SEGURIDAD	0.00	0.00	0.00	0.00	0.00	0.00
HERRAMIENTAS, REFACCIONES Y ACCESORIOS MENORES	0.00	0.00	0.00	0.00	0.00	0.00
SERVICIOS GENERALES	34,362,855.62	-1,899,728.88	32,463,126.74	550,451.00	0.00	31,912,675.74
SERVICIOS BÁSICOS	9,240,000.00	-539,728.88	8,700,271.12	550,451.00	0.00	8,149,820.12
SERVICIOS DE ARRENDAMIENTO	1,364,000.00	0.00	1,364,000.00	0.00	0.00	1,364,000.00
SERVICIOS PROFESIONALES, CIENTÍFICOS Y TÉCNICOS Y OTROS SERVICIOS	415,800.00	0.00	415,800.00	0.00	0.00	415,800.00
SERVICIOS FINANCIEROS, BANCARIOS Y COMERCIALES	625,000.00	0.00	625,000.00	0.00	0.00	625,000.00
SERVICIOS DE INSTALACIÓN, REPARACIÓN, MANTENIMIENTO Y CONSERVACIÓN	0.00	0.00	0.00	0.00	0.00	0.00
SERVICIOS DE COMUNICACIÓN SOCIAL Y PUBLICIDAD	696,000.00	0.00	696,000.00	0.00	0.00	696,000.00
SERVICIOS DE TRASLADO Y VIÁTICOS	0.00	0.00	0.00	0.00	0.00	0.00
SERVICIOS OFICIALES	13,521,630.50	-1,360,000.00	12,161,630.50	0.00	0.00	12,161,630.50
OTROS SERVICIOS GENERALES	8,500,425.12	0.00	8,500,425.12	0.00	0.00	8,500,425.12
TRANSFERENCIAS ASIGNACIONES SUBSIDIOS Y OTRAS AYUDAS	20,914,000.00	-50,000.00	20,864,000.00	624,200.00	624,200.00	20,239,800.00
TRANSFERENCIAS INTERNAS Y ASIGNACIONES AL SECTOR PÚBLICO	0.00	0.00	0.00	0.00	0.00	0.00
TRANSFERENCIAS AL RESTO DEL SECTOR PÚBLICO	0.00	0.00	0.00	0.00	0.00	0.00
SUBSIDIOS Y SUBVENCIONES	0.00	0.00	0.00	0.00	0.00	0.00
AYUDAS SOCIALES	20,914,000.00	-50,000.00	20,864,000.00	624,200.00	624,200.00	20,239,800.00
PENSIONES Y JUBILACIONES	0.00	0.00	0.00	0.00	0.00	0.00
TRANSFERENCIAS A FIDEICOMISOS, MANDATOS Y OTROS ANÁLOGOS	0.00	0.00	0.00	0.00	0.00	0.00
TRANSFERENCIAS A LA SEGURIDAD SOCIAL	0.00	0.00	0.00	0.00	0.00	0.00
DONATIVOS	0.00	0.00	0.00	0.00	0.00	0.00
TRANSFERENCIAS AL EXTERIOR	0.00	0.00	0.00	0.00	0.00	0.00
BIENES MUEBLES INMUEBLES E INTANGIBLES	0.00	0.00	0.00	0.00	0.00	0.00
MOBILIARIO Y EQUIPO DE ADMINISTRACIÓN	0.00	0.00	0.00	0.00	0.00	0.00
MOBILIARIO Y EQUIPO EDUCACIONAL Y RECREATIVO	0.00	0.00	0.00	0.00	0.00	0.00
EQUIPO E INSTRUMENTAL MÉDICO Y DE LABORATORIO	0.00	0.00	0.00	0.00	0.00	0.00
VEHÍCULOS Y EQUIPO TERRESTRE	0.00	0.00	0.00	0.00	0.00	0.00

H. Ayuntamiento de Jonuta, Tabasco
ESTADO ANALÍTICO DEL EJERCICIO DEL PRESUPUESTO DE EGRESOS
CLASIFICACIÓN POR OBJETO DEL GASTO (CAPÍTULO Y CONCEPTO)
DEL 01/01/2022 AL 31/01/2022

0004

Concepto	Egresos					Subejercicio 6 = (3 - 4)
	Aprobado	Ampliaciones / Reducciones	Modificado	Devengado	Pagado	
	1	2	3 = (1 + 2)	4	5	
EQUIPO DE DEFENSA Y SEGURIDAD	0.00	0.00	0.00	0.00	0.00	0.00
MAQUINARIA, OTROS EQUIPOS Y HERRAMIENTAS	0.00	0.00	0.00	0.00	0.00	0.00
ACTIVOS BIOLÓGICOS	0.00	0.00	0.00	0.00	0.00	0.00
BIENES INMUEBLES	0.00	0.00	0.00	0.00	0.00	0.00
ACTIVOS INTANGIBLES	0.00	0.00	0.00	0.00	0.00	0.00
INVERSIÓN PÚBLICA	0.00	1,786,976.49	1,786,976.49	30,685.08	15,342.54	1,756,291.41
OBRA PÚBLICA EN BIENES DE DOMINIO PÚBLICO	0.00	1,786,976.49	1,786,976.49	30,685.08	15,342.54	1,756,291.41
OBRA PÚBLICA EN BIENES PROPIOS	0.00	0.00	0.00	0.00	0.00	0.00
PROYECTOS PRODUCTIVOS Y ACCIONES DE FOMENTO	0.00	0.00	0.00	0.00	0.00	0.00
INVERSIONES FINANCIERAS Y OTRAS PROVISIONES	102,132,437.79	10,012.73	102,142,450.52	0.00	0.00	102,142,450.52
INVERSIONES PARA EL FOMENTO DE ACTIVIDADES PRODUCTIVAS	0.00	0.00	0.00	0.00	0.00	0.00
ACCIONES Y PARTICIPACIONES DE CAPITAL	0.00	0.00	0.00	0.00	0.00	0.00
COMPRA DE TÍTULOS Y VALORES	0.00	0.00	0.00	0.00	0.00	0.00
CONCESIÓN DE PRÉSTAMOS	0.00	0.00	0.00	0.00	0.00	0.00
INVERSIONES EN FIDEICOMISOS, MANDATOS Y OTROS ANÁLOGOS	0.00	0.00	0.00	0.00	0.00	0.00
OTRAS INVERSIONES FINANCIERAS	0.00	0.00	0.00	0.00	0.00	0.00
PROVISIONES PARA CONTINGENCIAS Y OTRAS EROGACIONES ESPECIALES	102,132,437.79	10,012.73	102,142,450.52	0.00	0.00	102,142,450.52
PARTICIPACIONES Y APORTACIONES	0.00	0.00	0.00	0.00	0.00	0.00
PARTICIPACIONES	0.00	0.00	0.00	0.00	0.00	0.00
APORTACIONES	0.00	0.00	0.00	0.00	0.00	0.00
CONVENIOS	0.00	0.00	0.00	0.00	0.00	0.00
DEUDA PÚBLICA	0.00	0.00	0.00	0.00	0.00	0.00
AMORTIZACIÓN DE LA DEUDA PÚBLICA	0.00	0.00	0.00	0.00	0.00	0.00
INTERESES DE LA DEUDA PÚBLICA	0.00	0.00	0.00	0.00	0.00	0.00
COMISIONES DE LA DEUDA PÚBLICA	0.00	0.00	0.00	0.00	0.00	0.00
GASTOS DE LA DEUDA PÚBLICA	0.00	0.00	0.00	0.00	0.00	0.00
COSTO POR COBERTURAS	0.00	0.00	0.00	0.00	0.00	0.00
APOYOS FINANCIEROS	0.00	0.00	0.00	0.00	0.00	0.00
ADEUDOS DE EJERCICIOS FISCALES ANTERIORES (ADEFAS)	0.00	0.00	0.00	0.00	0.00	0.00
Total del Gasto	324,973,146.41	6,301,185.95	331,274,332.36	17,584,376.70	13,418,657.82	313,689,955.66

LIC. JOSE FRANCISCO PAYRO TREJO
DIRECTOR DE PROGRAMACIÓN

PROFA. MARIA SOLEDAD VILLAMAYOR
NOTARIO
SINDICO DE HACIENDA

LIC. ERIC ROBERT GARRIDO ARGAEZ
PRESIDENTE MUNICIPAL

H. Ayuntamiento de Jonuta, Tabasco
ESTADO ANALÍTICO DEL EJERCICIO DEL PRESUPUESTO DE EGRESOS
CLASIFICACIÓN FUNCIONAL (Finalidad y Función)
DEL 01/01/2022 AL 31/01/2022

0005

Concepto	Egresos					Subejercicio
	Aprobado	Ampliaciones / Reducciones	Modificado	Devengado	Pagado	
	1	2	3 = (1 + 2)	4	5	
Gobierno	241,366,598.91	4,443,368.64	245,809,967.55	11,044,520.68	8,235,489.72	234,765,446.87
Justicia	17,240,276.00	1,581,270.38	18,821,546.38	2,625,142.39	2,064,934.43	16,196,403.99
Coordinación de la política de gobierno	55,630,504.30	329,987.70	55,960,492.00	3,554,273.05	2,674,715.47	52,406,218.95
Asuntos Financieros Hacendarios	113,318,978.09	368,084.23	113,687,062.32	967,220.51	748,557.62	112,719,841.81
Asuntos de Orden Público y de Seguridad Interior	2,450,949.52	83,746.58	2,534,696.10	199,576.10	149,156.77	2,335,120.00
Otros servicios generales	52,725,891.00	2,080,279.75	54,806,170.75	3,698,308.63	2,598,125.43	51,107,862.12
Desarrollo Social	69,551,493.00	3,011,249.47	72,562,742.47	5,810,457.98	4,633,744.21	66,752,284.49
Protección Ambiental	1,335,416.00	-6,644.00	1,328,772.00	71,821.70	55,000.00	1,256,950.30
Vivienda y Servicios a la Comunidad	31,248,500.00	3,103,629.51	34,352,129.51	3,521,906.78	2,737,701.04	30,830,222.73
Recreación, Cultura y Otras Manifestaciones Sociales	8,146,228.00	-50,000.00	8,096,228.00	25,900.00	25,900.00	8,070,328.00
Protección Social	28,821,349.00	-35,736.04	28,785,612.96	2,190,829.50	1,815,143.17	26,594,783.46
Desarrollo Económico	14,055,054.50	-1,153,432.16	12,901,622.34	729,398.04	549,423.89	12,172,224.30
Agropecuaria, Silvicultura, Pesca y Caza	9,541,352.00	206,567.84	9,747,919.84	729,398.04	549,423.89	9,018,521.80
Turismo	4,513,702.50	-1,360,000.00	3,153,702.50	0.00	0.00	3,153,702.50
Otras no Clasificadas en Funciones Anteriores	0.00	0.00	0.00	0.00	0.00	0.00
Transacciones de la Deuda Pública / Costo Financiero de La Deuda	0.00	0.00	0.00	0.00	0.00	0.00
Total del Gasto	324,973,146.41	6,301,185.95	331,274,332.36	17,584,376.70	13,418,657.82	313,689,955.66

LIC. JOSE FRANCISCO PAYRO TREJO
DIRECTOR DE PROGRAMACIÓN


PROFA. MARIA SOLEDAD VILLAMAYOR
NOTARIO
SINDICO DE HACIENDA

LIC. ERIC ROBERT GARRIDO ARGAEZ
PRESIDENTE MUNICIPAL

H. Ayuntamiento de Jonuta, Tabasco
ESTADO ANALÍTICO DEL EJERCICIO DEL PRESUPUESTO DE EGRESOS
GASTO POR CATEGORIA PROGRAMATICA
DEL 01/01/2022 AL 31/01/2022

0006

Concepto	Egresos					Subejercicio 6 = (3 - 4)
	Aprobado	Ampliaciones / Reducciones	Modificado	Devengado	Pagado	
	1	2	3 = (1 + 2)	4	5	
PROGRAMAS	324,973,146.41	6,301,185.95	331,274,332.36	17,584,376.70	13,418,657.82	313,689,955.66
Subsidios: Sectores Social y Privado o Entidades Federativas y Municipios	0.00	0.00	0.00	0.00	0.00	0.00
Sujeto a Reglas de Operación	0.00	0.00	0.00	0.00	0.00	0.00
Otros Subsidios	0.00	0.00	0.00	0.00	0.00	0.00
Desempeños de las Funciones	225,226,355.54	2,806,533.12	228,032,888.66	9,539,587.22	7,493,536.26	218,493,301.44
Funciones de las Fuerzas Armadas	0.00	0.00	0.00	0.00	0.00	0.00
Provisión de Bienes Públicos	0.00	0.00	0.00	0.00	0.00	0.00
Prestación de Servicios Públicos	22,379,214.52	1,874,647.51	24,253,862.03	3,217,839.02	2,543,602.79	21,036,023.01
Promoción y Fomento	45,052,695.50	-1,452,380.04	43,600,315.46	2,288,551.20	1,896,043.17	41,311,764.28
Regulación y Supervisión	0.00	0.00	0.00	0.00	0.00	0.00
Proyectos de Inversión	0.00	1,786,976.49	1,786,976.49	30,685.08	15,342.54	1,756,291.41
Para mejorar la eficiencia institucional	0.00	0.00	0.00	0.00	0.00	0.00
Planeación, Seguimiento y Evaluación de Políticas Públicas	157,794,445.52	597,289.16	158,391,734.68	4,002,511.92	3,038,547.76	154,389,222.76
Específicos	0.00	0.00	0.00	0.00	0.00	0.00
Administrativos y de Apoyos	93,846,243.00	3,494,652.83	97,340,895.83	8,044,789.48	5,925,121.56	89,296,106.35
Apoyo al Proceso Presupuestario y para mejorar la eficiencia Institucional	91,274,141.00	3,431,602.68	94,705,743.68	7,788,187.78	5,732,317.12	86,917,555.90
Apoyo a la Función Pública y al mejoramiento de la Gestión	2,572,102.00	63,050.15	2,635,152.15	256,601.70	192,804.44	2,378,550.45
Compromisos de Gobierno Federal	5,900,547.87	0.00	5,900,547.87	0.00	0.00	5,900,547.87
Obligaciones de Cumplimiento de Resolución Jurisdiccional	5,200,547.87	0.00	5,200,547.87	0.00	0.00	5,200,547.87
Desastres Naturales	700,000.00	0.00	700,000.00	0.00	0.00	700,000.00
Obligaciones del Gobierno Federal	0.00	0.00	0.00	0.00	0.00	0.00
Pensiones y Jubilaciones	0.00	0.00	0.00	0.00	0.00	0.00
Aportaciones a la Seguridad Social	0.00	0.00	0.00	0.00	0.00	0.00
Aportaciones a Fondos de Estabilización	0.00	0.00	0.00	0.00	0.00	0.00
Aportaciones a Fondos de Inversión y Reestructura de Pensiones	0.00	0.00	0.00	0.00	0.00	0.00
Programa de Gasto Federalizado	0.00	0.00	0.00	0.00	0.00	0.00
Gasto Federalizado	0.00	0.00	0.00	0.00	0.00	0.00
Gasto no Programable	0.00	0.00	0.00	0.00	0.00	0.00
Participaciones a Entidades Federativas	0.00	0.00	0.00	0.00	0.00	0.00



H. Ayuntamiento de Jonuta, Tabasco
ESTADO ANALÍTICO DEL EJERCICIO DEL PRESUPUESTO DE EGRESOS
GASTO POR CATEGORIA PROGRAMATICA
DEL 01/01/2022 AL 31/01/2022

0007

Concepto	Egresos					Subejercicio
	Aprobado	Ampliaciones / Reducciones	Modificado	Devengado	Pagado	
	1	2	3 = (1 + 2)	4	5	
Costo Financiero, Deuda o Apoyos a deudores y ahorradores de la banca	0.00	0.00	0.00	0.00	0.00	0.00
Adeudo de Ejercicios Anteriores (ADEFAS)	0.00	0.00	0.00	0.00	0.00	0.00
Total del Gasto	324,973,146.41	6,301,185.95	331,274,332.36	17,584,376.70	13,418,657.82	313,689,955.66

LIC. JOSE FRANCISCO PAYRO TREJO
DIRECTOR DE PROGRAMACIÓN

PROFA. MARIA SOLEDAD VILLAMAYOR
NOTARIO
SINDICO DE HACIENDA

LIC. ERIC ROBERT GARFIDO ARGAEZ
PRESIDENTE MUNICIPAL

H. Ayuntamiento de Jonuta, Tabasco
ESTADO ANALITICO DE INGRESOS POR FUENTE Y CONCEPTO
EJERCICIO : 2022 CORTE AL MES DE: ENERO

0008

Ingresos por Fuente y Concepto	Estimado	Adecuaciones		Modificado	Devengado	Recaudado	Por Devengar		Por Recaudar		Al Mes	
		Ampliaciones	Reducciones				Absoluto	Relativo	Absoluto	Relativo	Estimado	Recaudado
	324,973,146.41	0.00	0.00	324,973,146.41	126,305,009.61	31,299,087.61	198,668,136.80		95,005,922.00		200,040.00	31,299,087.61
CONVENIOS	4,226,057.52	0.00	0.00	4,226,057.52	361,475.00	361,475.00	3,864,582.52		0.00		0.00	361,475.00
CEAS	3,387,989.00	0.00	0.00	3,387,989.00	297,456.00	297,456.00	3,090,533.00		0.00		0.00	297,456.00
CONVENIOS	3,387,989.00	0.00	0.00	3,387,989.00	297,456.00	297,456.00	3,090,533.00		0.00		0.00	297,456.00
CONVENIO DIGNIFICACION	0.00	0.00	0.00	0.00	0.00	0.00	0.00		0.00		0.00	0.00
CONVENIOS	0.00	0.00	0.00	0.00	0.00	0.00	0.00		0.00		0.00	0.00
CONVENIO SECRETARIA DESARROLLO SOCIAL Y AYTTO. JONUTA	0.00	0.00	0.00	0.00	0.00	0.00	0.00		0.00		0.00	0.00
CONVENIOS	0.00	0.00	0.00	0.00	0.00	0.00	0.00		0.00		0.00	0.00
CONVENIO SECRETARIA DESARROLLO SOCIAL Y AYTTO. JONUTA 2016	0.00	0.00	0.00	0.00	0.00	0.00	0.00		0.00		0.00	0.00
CONVENIOS	0.00	0.00	0.00	0.00	0.00	0.00	0.00		0.00		0.00	0.00
RECURSOS TRANSFERIDOS TRÁNSITO	838,068.52	0.00	0.00	838,068.52	64,019.00	64,019.00	774,049.52		0.00		0.00	64,019.00
CONVENIOS	838,068.52	0.00	0.00	838,068.52	64,019.00	64,019.00	774,049.52		0.00		0.00	64,019.00
SEDENER	0.00	0.00	0.00	0.00	0.00	0.00	0.00		0.00		0.00	0.00
CONVENIOS	0.00	0.00	0.00	0.00	0.00	0.00	0.00		0.00		0.00	0.00
SERNAPAM	0.00	0.00	0.00	0.00	0.00	0.00	0.00		0.00		0.00	0.00
CONVENIOS	0.00	0.00	0.00	0.00	0.00	0.00	0.00		0.00		0.00	0.00
INGRESOS DE GESTIÓN	9,508,629.74	0.00	0.00	9,508,629.74	989,783.55	989,783.55	8,518,846.19		0.00		200,040.00	989,783.55
INGRESOS DE GESTION	9,508,629.74	0.00	0.00	9,508,629.74	989,783.55	989,783.55	8,518,846.19		0.00		200,040.00	989,783.55
IMPUESTOS SOBRE LOS INGRESOS	13,360.00	0.00	0.00	13,360.00	0.00	0.00	13,360.00		0.00		0.00	0.00
IMPUESTOS SOBRE EL PATRIMONIO	3,078,990.00	0.00	0.00	3,078,990.00	171,129.00	171,129.00	2,907,861.00		0.00		200,040.00	171,129.00
IMPUESTOS SOBRE LA PRODUCCION, EL CONSUMO Y LAS TRANSACCIONES	363,038.60	0.00	0.00	363,038.60	21,327.00	21,327.00	341,711.60		0.00		0.00	21,327.00
ACCESORIOS	75,890.00	0.00	0.00	75,890.00	0.00	0.00	75,890.00		0.00		0.00	0.00
DERECHOS POR EL USO, GOCE, APROVECHAMIENTO O EXPLOTACION DE BIENES DEL DOMINIO PUBLICO	0.00	0.00	0.00	0.00	0.00	0.00	0.00		0.00		0.00	0.00
DERECHOS POR PRESTACION DE SERVICIOS	2,675,218.78	0.00	0.00	2,675,218.78	109,427.19	109,427.19	2,565,791.59		0.00		0.00	109,427.19
OTROS DERECHOS	1,513,251.51	0.00	0.00	1,513,251.51	443,415.26	443,415.26	1,069,836.25		0.00		0.00	443,415.26
ACCESORIOS	775,805.00	0.00	0.00	775,805.00	15,183.60	15,183.60	760,621.40		0.00		0.00	15,183.60
PRODUCTOS DE TIPO CORRIENTE	607.83	0.00	0.00	607.83	0.00	0.00	607.83		0.00		0.00	0.00
APROVECHAMIENTOS DE TIPO CORRIENTE	1,012,468.02	0.00	0.00	1,012,468.02	229,299.50	229,299.50	783,168.52		0.00		0.00	229,299.50
APROVECHAMIENTOS NO COMPRENDIDOS EN LAS FRACCIONES DE LA LEY DE INGRESOS CAUSADAS EN EJERCICIOS FISCALES ANTERIORES PENDIENTES DE LIQUIDACION O PAGO	0.00	0.00	0.00	0.00	2.00	2.00	-2.00		0.00		0.00	2.00

[Handwritten signatures and marks in blue ink]

H. Ayuntamiento de Jonuta, Tabasco
ESTADO ANALITICO DE INGRESOS POR FUENTE Y CONCEPTO
EJERCICIO : 2022 CORTE AL MES DE: ENERO

0009

Ingresos por Fuente y Concepto	Estimado	Adecuaciones		Modificado	Devengado	Recaudado	Por Devengar		Por Recaudar		Al Mes	
		Ampliaciones	Reducciones				Absoluto	Relativo	Absoluto	Relativo	Estimado	Recaudado
	324,973,146.41	0.00	0.00	324,973,146.41	126,305,009.61	31,299,087.61	198,668,136.80		95,005,922.00		200,040.00	31,299,087.61
PARTICIPACIONES	198,513,285.15	0.00	0.00	198,513,285.15	19,012,628.06	19,012,628.06	179,500,657.09		0.00		0.00	19,012,628.06
30% FONDO DE CONVENIO PREDIAL	0.00	0.00	0.00	0.00	0.00	0.00	0.00		0.00		0.00	0.00
PARTICIPACIONES	0.00	0.00	0.00	0.00	0.00	0.00	0.00		0.00		0.00	0.00
FONDO GENERAL DE PARTICIPACIONES	198,513,285.15	0.00	0.00	198,513,285.15	19,012,628.06	19,012,628.06	179,500,657.09		0.00		0.00	19,012,628.06
PARTICIPACIONES	198,513,285.15	0.00	0.00	198,513,285.15	19,012,628.06	19,012,628.06	179,500,657.09		0.00		0.00	19,012,628.06
RAMO 04. GOBERNACION	0.00	0.00	0.00	0.00	0.00	0.00	0.00		0.00		0.00	0.00
SUBSIDIO PARA EL FORTALECIMIENTO PARA LA SEGURIDAD	0.00	0.00	0.00	0.00	0.00	0.00	0.00		0.00		0.00	0.00
CONVENIOS	0.00	0.00	0.00	0.00	0.00	0.00	0.00		0.00		0.00	0.00
RAMO 06. HACIENDA Y CRÉDITO PÚBLICO	0.00	0.00	0.00	0.00	0.00	0.00	0.00		0.00		0.00	0.00
FORTALECIMIENTO A LA TRANSVERSALIDAD DE LA PERSPECTIVA DE GÉNERO (INMUJERES)	0.00	0.00	0.00	0.00	0.00	0.00	0.00		0.00		0.00	0.00
CONVENIOS	0.00	0.00	0.00	0.00	0.00	0.00	0.00		0.00		0.00	0.00
RAMO 16. MEDIO AMBIENTE Y RECURSOS NATURALES	0.00	0.00	0.00	0.00	0.00	0.00	0.00		0.00		0.00	0.00
PROGRAMA DE MEDIO AMBIENTE Y RECURSOS NATURALES	0.00	0.00	0.00	0.00	0.00	0.00	0.00		0.00		0.00	0.00
CONVENIOS	0.00	0.00	0.00	0.00	0.00	0.00	0.00		0.00		0.00	0.00
RAMO 20. DESARROLLO SOCIAL	0.00	0.00	0.00	0.00	0.00	0.00	0.00		0.00		0.00	0.00
PROGRAMA DE EMPLEO TEMPORAL (PET)	0.00	0.00	0.00	0.00	0.00	0.00	0.00		0.00		0.00	0.00
CONVENIOS	0.00	0.00	0.00	0.00	0.00	0.00	0.00		0.00		0.00	0.00
PROGRAMA PARA EL DESARROLLO DE ZONAS PRIORITARIAS	0.00	0.00	0.00	0.00	0.00	0.00	0.00		0.00		0.00	0.00
CONVENIOS	0.00	0.00	0.00	0.00	0.00	0.00	0.00		0.00		0.00	0.00
RAMO 23. PROVISIONES SALARIALES Y ECONÓMICAS	7,443,150.00	0.00	0.00	7,443,150.00	659,099.00	659,099.00	6,784,051.00		0.00		0.00	659,099.00
CONTINGENCIAS ECONOMICAS	0.00	0.00	0.00	0.00	0.00	0.00	0.00		0.00		0.00	0.00
CONVENIOS	0.00	0.00	0.00	0.00	0.00	0.00	0.00		0.00		0.00	0.00
DESARROLLO REGIONAL	0.00	0.00	0.00	0.00	0.00	0.00	0.00		0.00		0.00	0.00
CONVENIOS	0.00	0.00	0.00	0.00	0.00	0.00	0.00		0.00		0.00	0.00
FONDO DE CULTURA	0.00	0.00	0.00	0.00	0.00	0.00	0.00		0.00		0.00	0.00
CONVENIOS	0.00	0.00	0.00	0.00	0.00	0.00	0.00		0.00		0.00	0.00
FONDO DE INFRAESTRUCTURA DEPORTIVA	0.00	0.00	0.00	0.00	0.00	0.00	0.00		0.00		0.00	0.00
CONVENIOS	0.00	0.00	0.00	0.00	0.00	0.00	0.00		0.00		0.00	0.00

[Handwritten signatures and notes in blue ink]

H. Ayuntamiento de Jonuta, Tabasco
ESTADO ANALITICO DE INGRESOS POR FUENTE Y CONCEPTO
EJERCICIO : 2022 CORTE AL MES DE: ENERO

0010


Ingresos por Fuente y Concepto	Estimado	Adecuaciones		Modificado	Devengado	Recaudado	Por Devengar		Por Recaudar		Al Mes	
		Ampliaciones	Reducciones				Absoluto	Relativo	Absoluto	Relativo	Estimado	Recaudado
	324,973,146.41	0.00	0.00	324,973,146.41	126,305,009.61	31,299,087.61	198,668,136.80		95,005,922.00		200,040.00	31,299,087.61
FONDO DE PAVIMENTACIÓN, ESPACIOS DEPORTIVOS, ALUMBRADO PÚBLICO Y REHABILITACIÓN DE INFRAESTRUCTURA EDUCATIVA PARA MUNICIPIOS Y DEMARCACIONES TERRITORIALES (FOPEDEP) CONVENIOS	0.00	0.00	0.00	0.00	0.00	0.00	0.00		0.00		0.00	0.00
FONDO PARA ENTIDADES FEDERATIVAS Y MUNICIPIOS PRODUCTORES DE HIDROCARBUROS CONVENIOS	2,513,381.43	0.00	0.00	2,513,381.43	235,312.00	235,312.00	2,278,069.43		0.00		0.00	235,312.00
FONDO PARA ENTIDADES FEDERATIVAS Y MUNICIPIOS PRODUCTORES DE HIDROCARBUROS EN REGIONES MARÍTIMAS CONVENIOS	2,513,381.43	0.00	0.00	2,513,381.43	235,312.00	235,312.00	2,278,069.43		0.00		0.00	235,312.00
FONDO PARA ENTIDADES FEDERATIVAS Y MUNICIPIOS PRODUCTORES DE HIDROCARBUROS EN REGIONES MARÍTIMAS CONVENIOS	4,929,768.57	0.00	0.00	4,929,768.57	423,787.00	423,787.00	4,505,981.57		0.00		0.00	423,787.00
FONTO PARA ENTIDADES FEDERATIVAS Y MUNICIPIOS PRODUCTORES DE HIDROCARBUROS EN REGIONES MARÍTIMAS CONVENIOS	4,929,768.57	0.00	0.00	4,929,768.57	423,787.00	423,787.00	4,505,981.57		0.00		0.00	423,787.00
FORTEALECIMIENTO DE LA INFRAESTRUCTURA ESTATAL Y MUNICIPAL CONVENIOS	0.00	0.00	0.00	0.00	0.00	0.00	0.00		0.00		0.00	0.00
FORTEALECIMIENTO FINANCIERO PARA LA INVERSION CONVENIOS	0.00	0.00	0.00	0.00	0.00	0.00	0.00		0.00		0.00	0.00
FORTEALECIMIENTO FINANCIERO PARA LA INVERSION 3 CONVENIOS	0.00	0.00	0.00	0.00	0.00	0.00	0.00		0.00		0.00	0.00
PROGRAMAS REGIONALES CONVENIOS	0.00	0.00	0.00	0.00	0.00	0.00	0.00		0.00		0.00	0.00
RAMO 33. APORTACIONES FEDERALES PARA ENTIDADES FEDERATIVAS Y MUNICIPIOS	105,282,024.00	0.00	0.00	105,282,024.00	105,282,024.00	10,276,102.00	0.00		95,005,922.00		0.00	10,276,102.00
FIII FONDO DE APORTACIONES PARA LA INFRAESTRUCTURA SOCIAL MUNICIPAL (FISM) APORTACIONES	82,303,406.00	0.00	0.00	82,303,406.00	82,303,406.00	8,379,944.00	0.00		73,923,462.00		0.00	8,379,944.00
FIV FONDO DE APORTACIONES PARA EL FORTALECIMIENTO DE LOS MUNICIPIOS (FORTAMUN) APORTACIONES	22,978,618.00	0.00	0.00	22,978,618.00	22,978,618.00	1,896,158.00	0.00		21,082,460.00		0.00	1,896,158.00
RAMO 33 FONDO III FONDO FISE APORTACIONES	0.00	0.00	0.00	0.00	0.00	0.00	0.00		0.00		0.00	0.00


[Handwritten signatures and initials in blue ink]


H. Ayuntamiento de Jonuta, Tabasco
ESTADO ANALITICO DE INGRESOS POR FUENTE Y CONCEPTO
EJERCICIO : 2022 CORTE AL MES DE: ENERO

0011

Ingresos por Fuente y Concepto	Estimado	Adecuaciones		Modificado	Devengado	Recaudado	Por Devengar		Por Recaudar		Al Mes	
		Ampliaciones	Reducciones				Absoluto	Relativo	Absoluto	Relativo	Estimado	Recaudado
	324,973,146.41	0.00	0.00	324,973,146.41	126,305,009.61	31,299,087.61	198,668,136.80		95,005,922.00		200,040.00	31,299,087.61


LIC. JOSE FRANCISCO PAYRO TREJO
DIRECTOR DE PROGRAMACIÓN


PROFA. MARIA SOLEDAD VILLAMAYOR
NOTARIO
SINDICO DE HACIENDA


LIC. ERIC ROBERT GARRIDO ARGAEZ
PRESIDENTE MUNICIPAL

P.P	U.R.	Descripción	Autorizado	Adecuaciones		Modificado	Devengado	Ejercido	Pagado	SubEjercicio	Saldos	
				Ampliaciones	Reducciones						Por Devengar	Devengado por Ejercer
		Presupuesto Total	324,973,146.41	20,986,279.19	14,685,093.24	331,274,332.36	17,584,376.70	17,008,025.70	13,418,657.82	313,689,955.66	152,488,818.10	576,351.00
D001		Costo Financiero de la Deuda	0.00	0.00	0.00	0.00	0.00	0.00	0.00	0.00	0.00	0.00
		GC0089Devolución de FEIEF	0.00	0.00	0.00	0.00	0.00	0.00	0.00	0.00	0.00	0.00
E001		Servicio de Agua Potable	3,387,989.00	393,990.81	184,360.26	3,597,619.55	393,120.53	393,120.53	329,511.59	3,204,499.02	1,833,001.15	0.00
		GC0020Gastos de Operación de la Coordinación del Servicio de Agua y Saneamiento de Jonuta	3,387,989.00	184,360.26	184,360.26	3,387,989.00	183,489.98	183,489.98	133,371.76	3,204,499.02	1,833,001.15	0.00
		GC0081Gastos de Operación de la Coordinación del Servicio de Agua y Saneamiento de Jonuta (IG Rem.)	0.00	209,630.55	0.00	209,630.55	209,630.55	209,630.55	196,139.83	0.00	0.00	0.00
E019		Vigilancia de Tránsito	1,750,949.52	120,378.74	36,632.16	1,834,696.10	199,576.10	199,576.10	149,156.77	1,635,120.00	1,127,143.06	0.00
		GC0019Gastos de Operación de la Dirección de Tránsito (Conv-Trans)	838,068.52	30,047.16	30,047.16	838,068.52	35,412.72	35,412.72	26,049.93	802,655.80	294,678.86	0.00
		GC0028Gastos de Operación de la Dirección de Tránsito (Par)	912,881.00	53,899.26	6,585.00	960,195.26	127,731.06	127,731.06	89,440.20	832,464.20	832,464.20	0.00
		GC0082Gastos de Operación de la Dirección de Tránsito (IG Rem.)	0.00	36,432.32	0.00	36,432.32	36,432.32	36,432.32	33,666.64	0.00	0.00	0.00
E045		Investigación, Persecución del Delito y Atención a Víctimas para la Procuración de Justicia	17,240,276.00	1,601,252.36	19,981.98	18,821,546.38	2,625,142.39	2,625,142.39	2,064,934.43	16,196,403.99	13,126,720.87	0.00
		GC0016Gastos de Operación de la Dirección de Seguridad Pública F-IV	17,240,276.00	539,728.88	0.00	17,780,004.88	1,583,600.89	1,583,600.89	1,106,139.53	16,196,403.99	13,126,720.87	0.00
		GC0078Gastos de Operación de la Dirección de Seguridad Publica (Rem.)	0.00	47,534.76	19,981.98	27,552.78	27,552.78	27,552.78	26,281.56	0.00	0.00	0.00
		GC0083Gastos de Operación de la Dirección de Seguridad Publica (FEIEF Rem.)	0.00	989,467.30	0.00	989,467.30	989,467.30	989,467.30	910,060.78	0.00	0.00	0.00
		GC0085Gastos de Operación de la Dirección de Seguridad Publica (IG Rem.)	0.00	24,521.42	0.00	24,521.42	24,521.42	24,521.42	22,452.56	0.00	0.00	0.00
F001		Desarrollo agrícola	800,000.00	0.00	0.00	800,000.00	0.00	0.00	0.00	800,000.00	0.00	0.00
		GC0053Programa de Mecanización Agrícola	800,000.00	0.00	0.00	800,000.00	0.00	0.00	0.00	800,000.00	0.00	0.00
		GC0090Apoyo a Productores Agrícolas	0.00	0.00	0.00	0.00	0.00	0.00	0.00	0.00	0.00	0.00
F003		Desarrollo Pesquero	1,436,000.00	0.00	0.00	1,436,000.00	0.00	0.00	0.00	1,436,000.00	0.00	0.00
		GC0054Programa de apoyo con Motores Fuera de borda	784,000.00	0.00	0.00	784,000.00	0.00	0.00	0.00	784,000.00	0.00	0.00
		GC0055Programa de Reparación de Cayucos	652,000.00	0.00	0.00	652,000.00	0.00	0.00	0.00	652,000.00	0.00	0.00
		GC0087Reposición de Artes de Pesca	0.00	0.00	0.00	0.00	0.00	0.00	0.00	0.00	0.00	0.00
F008		Fomento al Turismo	4,513,702.50	0.00	1,360,000.00	3,153,702.50	0.00	0.00	0.00	3,153,702.50	0.00	0.00
		GC0032Feria Municipal 2022	1,600,000.00	0.00	0.00	1,600,000.00	0.00	0.00	0.00	1,600,000.00	0.00	0.00
		GC0033Feria Estatal 2022	1,360,000.00	0.00	1,360,000.00	0.00	0.00	0.00	0.00	0.00	0.00	0.00
		GC0042Playón Jonuta 2022	400,000.00	0.00	0.00	400,000.00	0.00	0.00	0.00	400,000.00	0.00	0.00
		GC0043Rituales Mayas "5 Grandes Señores"	102,659.50	0.00	0.00	102,659.50	0.00	0.00	0.00	102,659.50	0.00	0.00
		GC0044Toloques Tuning	28,610.00	0.00	0.00	28,610.00	0.00	0.00	0.00	28,610.00	0.00	0.00
		GC0045Tour de Pesca	119,479.00	0.00	0.00	119,479.00	0.00	0.00	0.00	119,479.00	0.00	0.00
		GC0046Recorrido en Lancha	34,979.00	0.00	0.00	34,979.00	0.00	0.00	0.00	34,979.00	0.00	0.00
		GC0047Pesca de Robalo	867,975.00	0.00	0.00	867,975.00	0.00	0.00	0.00	867,975.00	0.00	0.00
F021		Apoyo al Fomento de la Cultura Ambiental	1,335,416.00	0.00	6,644.00	1,328,772.00	71,821.70	71,821.70	55,000.00	1,256,950.30	1,256,950.30	0.00
		GC0014Gastos de Operación de la Dirección de Protección Ambiental y Desarrollo Sustentable	1,335,416.00	0.00	6,644.00	1,328,772.00	71,821.70	71,821.70	55,000.00	1,256,950.30	1,256,950.30	0.00
F031		Asistencia Social y Atención a Grupos Vulnerables	32,021,349.00	1,737,031.96	1,822,768.00	31,935,612.96	2,190,829.50	2,190,829.50	1,815,143.17	29,744,783.46	13,915,083.46	0.00
		GC0012Gastos de Operación de la Dirección de Atención Ciudadana	2,568,954.00	9,836.10	0.00	2,578,590.10	192,430.90	192,430.90	143,737.80	2,386,159.20	2,386,159.20	0.00
		GC0026Programa de Apoyo Social a Voluntarios	13,278,000.00	1,202,800.00	1,202,800.00	13,278,000.00	598,300.00	598,300.00	598,300.00	12,679,700.00	0.00	0.00

M.E. S. [Signature]

P.P	U.R.	Descripción	Autorizado	Adecuaciones		Modificado	Devengado	Ejercido	Pagado	SubEjercicio	Saldos	
				Ampliaciones	Reducciones						Por Devenagar	Devengado por Ejercer
		GC0013Gastos de Operación de la Dirección de Atención a las Mujeres	3,128,392.00	11,462.20	141,986.00	2,997,868.20	199,801.68	199,801.68	148,937.80	2,798,066.52	2,798,066.52	0.00
		GC0036Día de Reyes	800,000.00	0.00	0.00	800,000.00	0.00	0.00	0.00	800,000.00	0.00	0.00
		GC0037Apoyos Sociales del DIF	900,000.00	0.00	50,000.00	850,000.00	0.00	0.00	0.00	850,000.00	0.00	0.00
		GC0038Equipamiento de la Academia del DIF	150,000.00	0.00	0.00	150,000.00	0.00	0.00	0.00	150,000.00	0.00	0.00
		GC0039Equipamiento de la UBR	150,000.00	0.00	0.00	150,000.00	0.00	0.00	0.00	150,000.00	0.00	0.00
		GC0048Festival del Día del Niño	600,000.00	0.00	0.00	600,000.00	0.00	0.00	0.00	600,000.00	0.00	0.00
		GC0049Celebración del Día de las Madres	600,000.00	0.00	0.00	600,000.00	0.00	0.00	0.00	600,000.00	0.00	0.00
		GC0015Gastos de Operación de la Coordinación del DIF	9,848,003.00	255,974.38	427,982.00	9,673,995.38	943,137.64	943,137.64	678,873.01	8,730,857.74	8,730,857.74	0.00
		GC0080Gastos de Operación de la Coordinación del DIF (Rem.)	0.00	247,975.02	0.00	247,975.02	247,975.02	247,975.02	236,534.04	0.00	0.00	0.00
		GC0084Gastos de Operación de la Coordinación del DIF (IG Rem.)	0.00	9,184.26	0.00	9,184.26	9,184.26	9,184.26	8,780.52	0.00	0.00	0.00
F033		Fomento a la Educación	2,000,000.00	0.00	0.00	2,000,000.00	0.00	0.00	0.00	2,000,000.00	0.00	0.00
		GC0056Programa de Becas para la Educación	2,000,000.00	0.00	0.00	2,000,000.00	0.00	0.00	0.00	2,000,000.00	0.00	0.00
F034		Fomento a la cultura y las artes	2,246,228.00	0.00	0.00	2,246,228.00	25,900.00	0.00	25,900.00	2,220,328.00	0.00	25,900.00
		GC0030Fiestas Septembrinas	166,028.00	0.00	0.00	166,028.00	0.00	0.00	0.00	166,028.00	0.00	0.00
		GC0031Fiestas Decembrinas	717,000.00	0.00	0.00	717,000.00	0.00	0.00	0.00	717,000.00	0.00	0.00
		GC0040Noches de Grandeza	163,200.00	0.00	0.00	163,200.00	0.00	0.00	0.00	163,200.00	0.00	0.00
		GC0041Becas de Cultura y las Artes	800,000.00	0.00	0.00	800,000.00	25,900.00	0.00	25,900.00	774,100.00	0.00	25,900.00
		GC0051Día del Maestro	400,000.00	0.00	0.00	400,000.00	0.00	0.00	0.00	400,000.00	0.00	0.00
F035		Fomento al Deporte y a la Recreación	700,000.00	0.00	0.00	700,000.00	0.00	0.00	0.00	700,000.00	0.00	0.00
		GC0034Apoyo al deporte (Uniformes y Artículos Deportivos)	600,000.00	0.00	0.00	600,000.00	0.00	0.00	0.00	600,000.00	0.00	0.00
		GC0035Ruta Ciclistica	100,000.00	0.00	0.00	100,000.00	0.00	0.00	0.00	100,000.00	0.00	0.00
		GC0091Adquisición De Podadoras	0.00	0.00	0.00	0.00	0.00	0.00	0.00	0.00	0.00	0.00
K004		Electrificación	0.00	30,685.08	0.00	30,685.08	30,685.08	30,685.08	15,342.54	0.00	0.00	0.00
		OP0002OP0081 Ampliación de red eléctrica en la R/a. La Guayaba	0.00	30,685.08	0.00	30,685.08	30,685.08	30,685.08	15,342.54	0.00	0.00	0.00
K005		Urbanización	0.00	1,756,291.41	0.00	1,756,291.41	0.00	0.00	0.00	1,756,291.41	252,225.98	0.00
		OP0001OP0080 Mantenimiento urbano del andador del malecón de la ciudad de Jonuta. (Etapa 2)	0.00	252,225.98	0.00	252,225.98	0.00	0.00	0.00	252,225.98	252,225.98	0.00
		OP0003OP0083 Construcción con pavimento hidráulico, en la calle Tonbio Pérez del valle (1era etapa)	0.00	1,504,065.43	0.00	1,504,065.43	0.00	0.00	0.00	1,504,065.43	0.00	0.00
K24		Adquisición de Bienes Muebles	0.00	0.00	0.00	0.00	0.00	0.00	0.00	0.00	0.00	0.00
		A0001Adquisición de Desvaradora	0.00	0.00	0.00	0.00	0.00	0.00	0.00	0.00	0.00	0.00
L001		Obligaciones Jurídicas Ineludibles	2,600,547.87	0.00	0.00	2,600,547.87	0.00	0.00	0.00	2,600,547.87	0.00	0.00
		GC0058Pago de Obligaciones Jurídicas Ineludibles (Serv. Personales)	2,600,547.87	0.00	0.00	2,600,547.87	0.00	0.00	0.00	2,600,547.87	0.00	0.00
L002		Responsabilidades, Resoluciones Judiciales y Pago de Liquidaciones	2,600,000.00	0.00	0.00	2,600,000.00	0.00	0.00	0.00	2,600,000.00	0.00	0.00
		GC0059Pago de Laudos	2,600,000.00	0.00	0.00	2,600,000.00	0.00	0.00	0.00	2,600,000.00	0.00	0.00
M001		Actividades de Apoyo Administrativo	91,274,141.00	4,996,171.44	1,564,568.76	94,705,743.68	7,788,187.78	7,237,736.78	5,732,317.12	86,917,555.90	67,002,235.78	550,451.00
		GC0006Gastos de Operación de la Dirección de Desarrollo	7,305,352.00	123,909.50	0.00	7,429,261.50	646,739.70	646,739.70	470,579.21	6,782,521.80	6,782,521.80	0.00
		GC0074Gastos de Operación de la Dirección de Desarrollo (Rem.)	0.00	82,658.34	0.00	82,658.34	82,658.34	82,658.34	78,844.68	0.00	0.00	0.00
		GC0007Gastos de Operación de la Dirección de Fomento Económico y Turismo	2,700,251.00	32,776.92	0.00	2,733,027.92	227,925.10	227,925.10	171,200.00	2,505,102.82	2,505,102.82	0.00
		GC0008Gastos de Operación de la Dirección de Obras, Ord. Territorial y Serv. Mpales.	27,860,511.00	376,340.37	49,980.00	28,186,871.37	2,317,439.07	2,317,439.07	1,648,202.71	25,869,432.30	25,869,432.30	0.00
		GC0075Gastos de Operación de la Dirección de Obras, Ord. Territorial y Serv. Mpales. (Rem.)	0.00	780,662.10	0.00	780,662.10	780,662.10	780,662.10	744,644.20	0.00	0.00	0.00

M. S. Stett Obregon

P.P	U.R.	Descripción	Autorizado	Adecuaciones		Modificado	Devengado	Ejercido	Pagado	SubEjercicio	Saldos	
				Ampliaciones	Reducciones						Por Devengar	Devengado por Ejercer
GC0009		Gastos de Operación de la Dirección de Educación, Cultura y Recreación	10,855,716.00	113,497.23	623,872.00	10,345,341.23	833,280.05	833,280.05	583,184.72	9,512,061.18	9,512,061.18	0.00
GC0076		Gastos de Operación de la Dirección de Educación, Cultura y Recreación (Rem.)	0.00	330,633.36	0.00	330,633.36	330,633.36	330,633.36	315,378.72	0.00	0.00	0.00
GC0010		Gastos de Operación de la Dirección de Administración	33,032,024.00	1,772,962.98	0.00	34,804,986.98	762,008.98	762,008.98	548,759.01	34,042,978.00	19,175,378.00	0.00
GC0029		Pago del Servicio de Energía Eléctrica (FIV)	5,537,900.00	330,179.88	869,908.76	4,998,171.12	550,451.00	0.00	0.00	4,447,720.12	0.00	550,451.00
GC0050		Día del Servidor Público	600,000.00	0.00	0.00	600,000.00	0.00	0.00	0.00	600,000.00	0.00	0.00
GC0061		Gastos de Administración de la Dirección de Administración	0.00	360,000.00	0.00	360,000.00	360,000.00	360,000.00	360,000.00	0.00	0.00	0.00
GC0062		Gastos de Operación de la Dirección de Administración (IG)	0.00	0.00	0.00	0.00	0.00	0.00	0.00	0.00	0.00	0.00
GC0077		Gastos de Operación de la Dirección de Administración (Rem.)	0.00	312,264.84	0.00	312,264.84	312,264.84	312,264.84	297,857.68	0.00	0.00	0.00
GC0088		Gastos de Operación de la Dirección de Administración (Rem.)	0.00	321,745.30	0.00	321,745.30	321,745.30	321,745.30	321,745.30	0.00	0.00	0.00
GC0011		Gastos de Operación de la Dirección de Asuntos Jurídicos	3,382,387.00	49,356.36	20,808.00	3,410,935.36	253,195.68	253,195.68	183,160.37	3,157,739.68	3,157,739.68	0.00
GC0079		Gastos de Operación de la Dirección de Asuntos Jurídicos (Rem.)	0.00	9,184.26	0.00	9,184.26	9,184.26	9,184.26	8,760.52	0.00	0.00	0.00
N001		Desastres Naturales	700,000.00	0.00	0.00	700,000.00	0.00	0.00	0.00	700,000.00	0.00	0.00
GC0057		Fondo de Prevención de Desastres Naturales	700,000.00	0.00	0.00	700,000.00	0.00	0.00	0.00	700,000.00	0.00	0.00
O001		Evaluación y Control	2,280,855.00	70,311.07	14,745.00	2,336,421.07	230,574.14	230,574.14	172,804.44	2,105,846.93	2,105,846.93	0.00
GC0005		Gastos de Operación de la Contraloría Municipal	2,280,855.00	51,942.55	14,745.00	2,318,052.55	212,205.62	212,205.62	155,283.40	2,105,846.93	2,105,846.93	0.00
GC0073		Gastos de Operación de la Contraloría Municipal (Rem.)	0.00	18,368.52	0.00	18,368.52	18,368.52	18,368.52	17,521.04	0.00	0.00	0.00
O002		Transparencia y Rendición de Cuentas	291,247.00	7,484.08	0.00	298,731.08	26,027.56	26,027.56	20,000.00	272,703.52	272,703.52	0.00
GC0027		Gasto de Operación de la Unidad de Transparencia	291,247.00	7,484.08	0.00	298,731.08	26,027.56	26,027.56	20,000.00	272,703.52	272,703.52	0.00
P005		Política y Gobierno	41,962,086.00	461,972.93	232,768.00	42,191,290.93	3,035,291.41	3,035,291.41	2,289,990.14	39,155,999.52	39,155,999.52	0.00
GC0017		Gastos de Operación de la Coordinación de Comunicación Social	2,400,032.00	12,471.98	0.00	2,412,503.98	149,904.38	149,904.38	115,000.00	2,262,599.60	2,262,599.60	0.00
GC0001		Gastos de Operación de la Presidencia Municipal	27,130,466.00	0.00	170,716.00	26,959,750.00	1,550,808.91	1,550,808.91	1,148,797.06	25,408,941.09	25,408,941.09	0.00
GC0069		Gastos de Operación de la Presidencia Municipal (Rem.)	0.00	146,948.16	0.00	146,948.16	146,948.16	146,948.16	140,168.32	0.00	0.00	0.00
GC0002		Gastos de Operación de la Secretaría del Ayuntamiento.	12,431,588.00	118,867.59	62,052.00	12,488,403.59	1,003,944.76	1,003,944.76	710,814.36	11,484,458.83	11,484,458.83	0.00
GC0068		Gastos de Operación de la Secretaría del Ayuntamiento (IG)	0.00	0.00	0.00	0.00	0.00	0.00	0.00	0.00	0.00	0.00
GC0070		Gastos de Operación de la Secretaría del Ayuntamiento (Rem.)	0.00	183,685.20	0.00	183,685.20	183,685.20	183,685.20	175,210.40	0.00	0.00	0.00
GC0092		Gastos de Operación de la Secretaria del Ayuntamiento (Rem.)	0.00	0.00	0.00	0.00	0.00	0.00	0.00	0.00	0.00	0.00
P008		Administración Fiscal	400,000.00	0.00	0.00	400,000.00	0.00	0.00	0.00	400,000.00	0.00	0.00
GC0052		Incentivos Fiscales	400,000.00	0.00	0.00	400,000.00	0.00	0.00	0.00	400,000.00	0.00	0.00
P009		Administración Financiera	10,765,623.25	264,282.15	38,945.00	10,990,960.40	692,020.59	692,020.59	537,448.31	10,298,939.81	9,518,939.81	0.00
GC0003		Gastos de Operación de la Dirección de Finanzas	10,765,623.25	108,149.73	38,945.00	10,834,827.98	535,888.17	535,888.17	388,519.47	10,298,939.81	9,518,939.81	0.00
GC0071		Gastos de Operación de la Dirección de Finanzas (Rem.)	0.00	156,132.42	0.00	156,132.42	156,132.42	156,132.42	148,928.84	0.00	0.00	0.00
P010		Administración Programática y Presupuestal	104,666,736.27	9,546,427.16	9,403,680.08	104,809,483.35	275,199.92	275,199.92	211,109.31	104,534,283.43	2,921,967.72	0.00
GC0022		Erogaciones Complementarias Prod. Hidrocarburos	2,513,381.43	0.00	0.00	2,513,381.43	0.00	0.00	0.00	2,513,381.43	0.00	0.00
GC0060		Erogaciones Complementarias del Ramo 33 Fondo FIII Refrendo 2021.	0.00	1,786,976.49	1,786,976.49	0.00	0.00	0.00	0.00	0.00	0.00	0.00
GC0063		Erogaciones Complementarias Convenio CEAS (Remanente 2021).	0.00	6,127.26	0.00	6,127.26	0.00	0.00	0.00	6,127.26	0.00	0.00
GC0064		Erogaciones Complementarias FEIEF (Remanente 2021).	0.00	993,327.58	989,467.30	3,860.28	0.00	0.00	0.00	3,860.28	0.00	0.00
GC0065		Erogaciones Complementarias Productores de Hidrocarburos (Remanente 2021).	0.00	179,544.82	0.00	179,544.82	0.00	0.00	0.00	179,544.82	0.00	0.00
GC0066		Erogaciones Complementarias Ingresos de Gestión IG (Remanente 2021).	0.00	715,338.54	801,513.85	113,824.69	0.00	0.00	0.00	113,824.69	0.00	0.00

[Handwritten signatures and scribbles in blue ink]

P.P	U.R.	Descripción	Autorizado	Adecuaciones		Modificado	Devengado	Ejercido	Pagado	SubEjercicio	Saldos	
				Ampliaciones	Reducciones						Por Devengar	Devengado por Ejercer
GC0067		Erogaciones Complementarias Convenio Tránsito (Remanente 2021).	0.00	4,474.26	0.00	4,474.26	0.00	0.00	0.00	4,474.26	0.00	0.00
GC0086		Erogaciones Complementarias Participaciones (Remanente 2021).	0.00	2,615,397.00	2,341,988.30	273,410.70	0.00	0.00	0.00	273,410.70	0.00	0.00
GC0004		Gastos de Operación de la Dirección de Programación	3,171,637.00	15,294.34	35,685.00	3,151,246.34	229,278.62	229,278.62	167,306.71	2,921,967.72	2,921,967.72	0.00
GC0018		Erogaciones Complementarias FIII	82,303,406.00	0.00	0.00	82,303,406.00	0.00	0.00	0.00	82,303,406.00	0.00	0.00
GC0021		Erogaciones Complementarias (IG)	3,118,927.24	0.00	0.00	3,118,927.24	0.00	0.00	0.00	3,118,927.24	0.00	0.00
GC0023		Erogaciones Complementarias Prod. Hidrocarburos en Regiones Marítimas	4,229,768.57	0.00	0.00	4,229,768.57	0.00	0.00	0.00	4,229,768.57	0.00	0.00
GC0024		Erogaciones Complementarias Participaciones	9,129,174.03	3,184,025.57	3,648,051.14	8,665,148.46	0.00	0.00	0.00	8,665,148.46	0.00	0.00
GC0025		Erogaciones Complementarias Fondo IV	200,442.00	0.00	0.00	200,442.00	0.00	0.00	0.00	200,442.00	0.00	0.00
GC0072		Gastos de Operación de la Dirección de Programación (Rem.)	0.00	45,921.30	0.00	45,921.30	45,921.30	45,921.30	43,802.60	0.00	0.00	0.00

LIC. JOSE FRANCISCO PAYRO TREJO
DIRECTOR DE PROGRAMACIÓN

PROFA. MARIA SOLEDAD VILLAMAYOR
NOTARIO
SINDICO DE HACIENDA

LIC. ERIC ROBERT GARRIDO ARGAEZ
PRESIDENTE MUNICIPAL