

**CUENTA PÚBLICA**  
**OCTUBRE 2022**

**Jonuta**

**Ayuntamiento Constitucional**  
**2021-2024**

*Futuro de grandeza*

H. Ayuntamiento de Jonuta, Tabasco  
ESTADO ANALITICO DE INGRESOS POR FUENTE Y CONCEPTO  
EJERCICIO : 2022 CORTE AL MES DE: OCTUBRE

Ingresos por Fuente y Concepto	Estimado	Adecuaciones		Modificado	Devengado	Recaudado	Por Devengar		Por Recaudar		Al Mes	
		Amplificaciones	Reducciones				Absoluto	Relativo	Absoluto	Relativo	Estimado	Recaudado
	324,973,146.41	84,640,215.73	38,446,889.33	371,166,472.81	328,943,291.45	325,110,119.74	42,223,181.36		3,833,171.71		2,000,400.00	325,110,119.74
<b>CONVENIOS</b>	4,226,057.52	19,069,628.62	63,357.26	23,232,328.88	16,194,705.88	16,194,705.88	7,037,623.00		0.00		0.00	16,194,705.88
<b>CEAS</b>	3,387,989.00	3.81	3.81	3,387,989.00	2,999,486.00	2,999,486.00	388,503.00		0.00		0.00	2,999,486.00
PRODUCTOS DE TIPO CORRIENTE	0.00	3.81	3.81	0.00	0.00	0.00	0.00		0.00		0.00	0.00
CONVENIOS	3,387,989.00	0.00	0.00	3,387,989.00	2,999,486.00	2,999,486.00	388,503.00		0.00		0.00	2,999,486.00
<b>CONVENIO DIGNIFICACION</b>	0.00	0.00	0.00	0.00	0.00	0.00	0.00		0.00		0.00	0.00
CONVENIOS	0.00	0.00	0.00	0.00	0.00	0.00	0.00		0.00		0.00	0.00
<b>CONVENIO FONDO PARA ENTIDADES FEDERATIVAS Y MUNICIPIOS PRODUCTORES DE HIDROCARBUROS</b>	0.00	16,300,637.88	0.00	16,300,637.88	9,780,637.88	9,780,637.88	6,520,000.00		0.00		0.00	9,780,637.88
PRODUCTOS DE TIPO CORRIENTE	0.00	637.88	0.00	637.88	637.88	637.88	0.00		0.00		0.00	637.88
CONVENIOS	0.00	16,300,000.00	0.00	16,300,000.00	9,780,000.00	9,780,000.00	6,520,000.00		0.00		0.00	9,780,000.00
<b>CONVENIO SECRETARIA DESARROLLO SOCIAL Y AYTTO. JONUTA</b>	0.00	0.00	0.00	0.00	0.00	0.00	0.00		0.00		0.00	0.00
CONVENIOS	0.00	0.00	0.00	0.00	0.00	0.00	0.00		0.00		0.00	0.00
<b>CONVENIO SECRETARIA DESARROLLO SOCIAL Y AYTTO. JONUTA 2016</b>	0.00	0.00	0.00	0.00	0.00	0.00	0.00		0.00		0.00	0.00
CONVENIOS	0.00	0.00	0.00	0.00	0.00	0.00	0.00		0.00		0.00	0.00
<b>CONVENIO SEDENER</b>	0.00	2,768,983.00	0.00	2,768,983.00	2,768,983.00	2,768,983.00	0.00		0.00		0.00	2,768,983.00
CONVENIOS	0.00	2,768,983.00	0.00	2,768,983.00	2,768,983.00	2,768,983.00	0.00		0.00		0.00	2,768,983.00
<b>RECURSOS TRANSFERIDOS TRÁNSITO</b>	838,068.52	3.93	63,353.45	774,719.00	645,599.00	645,599.00	129,120.00		0.00		0.00	645,599.00
PRODUCTOS DE TIPO CORRIENTE	0.00	3.93	3.93	0.00	0.00	0.00	0.00		0.00		0.00	0.00
CONVENIOS	838,068.52	0.00	63,349.52	774,719.00	645,599.00	645,599.00	129,120.00		0.00		0.00	645,599.00
<b>SEDENER</b>	0.00	0.00	0.00	0.00	0.00	0.00	0.00		0.00		0.00	0.00
CONVENIOS	0.00	0.00	0.00	0.00	0.00	0.00	0.00		0.00		0.00	0.00
<b>SERNAPAM</b>	0.00	0.00	0.00	0.00	0.00	0.00	0.00		0.00		0.00	0.00
CONVENIOS	0.00	0.00	0.00	0.00	0.00	0.00	0.00		0.00		0.00	0.00
<b>INGRESOS DE GESTIÓN</b>	9,508,629.74	5,393,493.33	6,080,748.89	8,821,374.18	7,645,107.27	7,644,069.56	1,176,266.91		1,037.71		2,000,400.00	7,644,069.56
<b>INGRESOS DE GESTION</b>	9,508,629.74	5,393,493.33	6,080,748.89	8,821,374.18	7,645,107.27	7,644,069.56	1,176,266.91		1,037.71		2,000,400.00	7,644,069.56
IMPUESTOS SOBRE LOS INGRESOS	13,360.00	0.00	9,500.00	3,860.00	0.00	0.00	3,860.00		0.00		0.00	0.00
IMPUESTOS SOBRE EL PATRIMONIO	3,078,990.00	204,962.71	1,452,746.46	1,831,206.25	939,365.41	939,365.41	891,840.84		0.00		2,000,400.00	939,365.41
IMPUESTOS SOBRE LA PRODUCCION, EL CONSUMO Y LAS TRANSACCIONES	363,038.60	88,067.88	239,000.00	212,106.48	206,313.48	206,313.48	5,793.00		0.00		0.00	206,313.48
ACCESORIOS	75,890.00	441.59	70,000.00	6,331.59	441.59	441.59	5,890.00		0.00		0.00	441.59



H. Ayuntamiento de Jonuta, Tabasco  
ESTADO ANALITICO DE INGRESOS POR FUENTE Y CONCEPTO  
EJERCICIO : 2022 CORTE AL MES DE: OCTUBRE

Ingresos por Fuente y Concepto	Estimado	Adecuaciones		Modificado	Devengado	Recaudado	Por Devengar		Por Recaudar		Al Mes	
		Ampliaciones	Reducciones				Absoluto	Relativo	Absoluto	Relativo	Estimado	Recaudado
	324,973,146.41	84,640,215.73	38,446,889.33	371,166,472.81	328,943,291.45	325,110,119.74	42,223,181.36		3,833,171.71		2,000,400.00	325,110,119.74
DERECHOS POR EL USO, GOCE, APROVECHAMIENTO O EXPLOTACION DE BIENES DEL DOMINIO PUBLICO	0.00	0.00	0.00	0.00	0.00	0.00	0.00		0.00		0.00	0.00
DERECHOS POR PRESTACION DE SERVICIOS	3,399,907.38	2,023,396.09	2,717,216.78	2,706,086.69	2,544,697.95	2,544,697.95	161,388.74		0.00		0.00	2,544,697.95
OTROS DERECHOS	1,513,251.51	2,202,542.86	708,885.00	3,006,909.37	2,948,828.04	2,947,790.33	58,081.33		1,037.71		0.00	2,947,790.33
ACCESORIOS	775,805.00	109,078.73	612,258.83	272,624.90	240,457.33	240,457.33	32,167.57		0.00		0.00	240,457.33
PRODUCTOS DE TIPO CORRIENTE	607.83	1,215.60	0.00	1,823.43	1,215.60	1,215.60	607.83		0.00		0.00	1,215.60
APROVECHAMIENTOS DE TIPO CORRIENTE	287,779.42	763,447.31	271,141.82	780,084.91	763,447.31	763,447.31	16,637.60		0.00		0.00	763,447.31
APROVECHAMIENTOS NO COMPRENDIDOS EN LAS FRACCIONES DE LA LEY DE INGRESOS CAUSADAS EN EJERCICIOS FISCALES ANTERIORES PENDIENTES DE LIQUIDACION O PAGO	0.00	340.56	0.00	340.56	340.56	340.56	0.00		0.00		0.00	340.56
<b>ARTICIPACIONES</b>	<b>198,513,285.15</b>	<b>32,343,382.19</b>	<b>22,522,783.18</b>	<b>208,333,884.16</b>	<b>180,603,076.40</b>	<b>180,603,076.40</b>	<b>27,730,807.76</b>		<b>0.00</b>		<b>0.00</b>	<b>180,603,076.40</b>
<b>30% FONDO DE CONVENIO PREDIAL</b>	<b>0.00</b>	<b>5,358,790.21</b>	<b>1.21</b>	<b>5,358,789.00</b>	<b>5,358,789.00</b>	<b>5,358,789.00</b>	<b>0.00</b>		<b>0.00</b>		<b>0.00</b>	<b>5,358,789.00</b>
PRODUCTOS DE TIPO CORRIENTE	0.00	1.21	1.21	0.00	0.00	0.00	0.00		0.00		0.00	0.00
PARTICIPACIONES	0.00	5,358,789.00	0.00	5,358,789.00	5,358,789.00	5,358,789.00	0.00		0.00		0.00	5,358,789.00
<b>ANTICIPO DE PARTICIPACIONES</b>	<b>0.00</b>	<b>5,635,384.00</b>	<b>0.00</b>	<b>5,635,384.00</b>	<b>5,635,384.00</b>	<b>5,635,384.00</b>	<b>0.00</b>		<b>0.00</b>		<b>0.00</b>	<b>5,635,384.00</b>
PARTICIPACIONES	0.00	5,635,384.00	0.00	5,635,384.00	5,635,384.00	5,635,384.00	0.00		0.00		0.00	5,635,384.00
<b>FONDO DE ESTABILIZACIÓN DE LOS INGRESOS DE LAS ENTIDADES FEDERATIVAS (FEIEF)</b>	<b>0.00</b>	<b>235,277.24</b>	<b>5.24</b>	<b>235,272.00</b>	<b>235,272.00</b>	<b>235,272.00</b>	<b>0.00</b>		<b>0.00</b>		<b>0.00</b>	<b>235,272.00</b>
PRODUCTOS DE TIPO CORRIENTE	0.00	5.24	5.24	0.00	0.00	0.00	0.00		0.00		0.00	0.00
PARTICIPACIONES	0.00	235,272.00	0.00	235,272.00	235,272.00	235,272.00	0.00		0.00		0.00	235,272.00
<b>FONDO GENERAL DE PARTICIPACIONES</b>	<b>198,513,285.15</b>	<b>21,113,930.74</b>	<b>22,522,776.73</b>	<b>197,104,439.16</b>	<b>169,373,631.40</b>	<b>169,373,631.40</b>	<b>27,730,807.76</b>		<b>0.00</b>		<b>0.00</b>	<b>169,373,631.40</b>
PRODUCTOS DE TIPO CORRIENTE	0.00	742.92	742.91	0.01	0.01	0.01	-0.00		0.00		0.00	0.01
PARTICIPACIONES	198,513,285.15	21,113,187.82	22,522,033.82	197,104,439.15	169,373,631.39	169,373,631.39	27,730,807.76		0.00		0.00	169,373,631.39
<b>RAMO 04. GOBERNACION</b>	<b>0.00</b>	<b>0.00</b>	<b>0.00</b>	<b>0.00</b>	<b>0.00</b>	<b>0.00</b>	<b>0.00</b>		<b>0.00</b>		<b>0.00</b>	<b>0.00</b>
<b>SUBSIDIO PARA EL FORTALECIMIENTO PARA LA SEGURIDAD</b>	<b>0.00</b>	<b>0.00</b>	<b>0.00</b>	<b>0.00</b>	<b>0.00</b>	<b>0.00</b>	<b>0.00</b>		<b>0.00</b>		<b>0.00</b>	<b>0.00</b>
CONVENIOS	0.00	0.00	0.00	0.00	0.00	0.00	0.00		0.00		0.00	0.00
<b>RAMO 06. HACIENDA Y CRÉDITO PÚBLICO</b>	<b>0.00</b>	<b>0.00</b>	<b>0.00</b>	<b>0.00</b>	<b>0.00</b>	<b>0.00</b>	<b>0.00</b>		<b>0.00</b>		<b>0.00</b>	<b>0.00</b>
<b>FORTALECIMIENTO A LA TRANSVERSALIDAD DE LA PERSPECTIVA DE GÉNERO (INMUJERES)</b>	<b>0.00</b>	<b>0.00</b>	<b>0.00</b>	<b>0.00</b>	<b>0.00</b>	<b>0.00</b>	<b>0.00</b>		<b>0.00</b>		<b>0.00</b>	<b>0.00</b>
CONVENIOS	0.00	0.00	0.00	0.00	0.00	0.00	0.00		0.00		0.00	0.00
<b>RAMO 16. MEDIO AMBIENTE Y RECURSOS NATURALES</b>	<b>0.00</b>	<b>0.00</b>	<b>0.00</b>	<b>0.00</b>	<b>0.00</b>	<b>0.00</b>	<b>0.00</b>		<b>0.00</b>		<b>0.00</b>	<b>0.00</b>
<b>PROGRAMA DE MEDIO AMBIENTE Y RECURSOS NATURALES</b>	<b>0.00</b>	<b>0.00</b>	<b>0.00</b>	<b>0.00</b>	<b>0.00</b>	<b>0.00</b>	<b>0.00</b>		<b>0.00</b>		<b>0.00</b>	<b>0.00</b>

H. Ayuntamiento de Jonuta, Tabasco  
ESTADO ANALITICO DE INGRESOS POR FUENTE Y CONCEPTO  
EJERCICIO : 2022 CORTE AL MES DE: OCTUBRE

Ingresos por Fuente y Concepto	Estimado	Adecuaciones		Modificado	Devengado	Recaudado	Por Devengar		Por Recaudar		Al Mes	
		Ampliaciones	Reducciones				Absoluto	Relativo	Absoluto	Relativo	Estimado	Recaudado
	324,973,146.41	84,640,215.73	38,446,889.33	371,166,472.81	328,943,291.45	325,110,119.74	42,223,181.36		3,833,171.71		2,000,400.00	325,110,119.74
CONVENIOS	0.00	0.00	0.00	0.00	0.00	0.00	0.00		0.00		0.00	0.00
<b>AMO 20. DESARROLLO SOCIAL</b>	<b>0.00</b>	<b>0.00</b>	<b>0.00</b>	<b>0.00</b>	<b>0.00</b>	<b>0.00</b>	<b>0.00</b>		<b>0.00</b>		<b>0.00</b>	<b>0.00</b>
<i>PROGRAMA DE EMPLEO TEMPORAL (PET)</i>	<i>0.00</i>	<i>0.00</i>	<i>0.00</i>	<i>0.00</i>	<i>0.00</i>	<i>0.00</i>	<i>0.00</i>		<i>0.00</i>		<i>0.00</i>	<i>0.00</i>
CONVENIOS	0.00	0.00	0.00	0.00	0.00	0.00	0.00		0.00		0.00	0.00
<i>PROGRAMA PARA EL DESARROLLO DE ZONAS PRIORITARIAS</i>	<i>0.00</i>	<i>0.00</i>	<i>0.00</i>	<i>0.00</i>	<i>0.00</i>	<i>0.00</i>	<i>0.00</i>		<i>0.00</i>		<i>0.00</i>	<i>0.00</i>
CONVENIOS	0.00	0.00	0.00	0.00	0.00	0.00	0.00		0.00		0.00	0.00
<b>AMO 23. PROVISIONES SALARIALES Y ECONÓMICAS</b>	<b>7,443,150.00</b>	<b>10,607,187.80</b>	<b>9,780,000.00</b>	<b>8,270,337.80</b>	<b>7,105,557.01</b>	<b>7,105,557.01</b>	<b>1,164,780.79</b>		<b>0.00</b>		<b>0.00</b>	<b>7,105,557.01</b>
<i>CONTINGENCIAS ECONOMICAS</i>	<i>0.00</i>	<i>0.00</i>	<i>0.00</i>	<i>0.00</i>	<i>0.00</i>	<i>0.00</i>	<i>0.00</i>		<i>0.00</i>		<i>0.00</i>	<i>0.00</i>
CONVENIOS	0.00	0.00	0.00	0.00	0.00	0.00	0.00		0.00		0.00	0.00
<i>DESARROLLO REGIONAL</i>	<i>0.00</i>	<i>0.00</i>	<i>0.00</i>	<i>0.00</i>	<i>0.00</i>	<i>0.00</i>	<i>0.00</i>		<i>0.00</i>		<i>0.00</i>	<i>0.00</i>
CONVENIOS	0.00	0.00	0.00	0.00	0.00	0.00	0.00		0.00		0.00	0.00
<i>FONDO DE CULTURA</i>	<i>0.00</i>	<i>0.00</i>	<i>0.00</i>	<i>0.00</i>	<i>0.00</i>	<i>0.00</i>	<i>0.00</i>		<i>0.00</i>		<i>0.00</i>	<i>0.00</i>
CONVENIOS	0.00	0.00	0.00	0.00	0.00	0.00	0.00		0.00		0.00	0.00
<i>FONDO DE INFRAESTRUCTURA DEPORTIVA</i>	<i>0.00</i>	<i>0.00</i>	<i>0.00</i>	<i>0.00</i>	<i>0.00</i>	<i>0.00</i>	<i>0.00</i>		<i>0.00</i>		<i>0.00</i>	<i>0.00</i>
CONVENIOS	0.00	0.00	0.00	0.00	0.00	0.00	0.00		0.00		0.00	0.00
<i>FONDO DE PAVIMENTACIÓN, ESPACIOS DEPORTIVOS, ALUMBRADO PÚBLICO Y REHABILITACIÓN DE INFRAESTRUCTURA EDUCATIVA PARA MUNICIPIOS Y DEMARCACIONES TERRITORIALES (FOPEDEP)</i>	<i>0.00</i>	<i>0.00</i>	<i>0.00</i>	<i>0.00</i>	<i>0.00</i>	<i>0.00</i>	<i>0.00</i>		<i>0.00</i>		<i>0.00</i>	<i>0.00</i>
CONVENIOS	0.00	0.00	0.00	0.00	0.00	0.00	0.00		0.00		0.00	0.00
<i>FONDO PARA ENTIDADES FEDERATIVAS Y MUNICIPIOS PRODUCTORES DE HIDROCARBUROS</i>	<i>2,513,381.43</i>	<i>10,232,953.56</i>	<i>9,780,000.00</i>	<i>2,966,334.99</i>	<i>2,587,341.23</i>	<i>2,587,341.23</i>	<i>378,993.76</i>		<i>0.00</i>		<i>0.00</i>	<i>2,587,341.23</i>
PRODUCTOS DE TIPO CORRIENTE	0.00	55.99	0.00	55.99	84.23	84.23	-28.24		0.00		0.00	84.23
CONVENIOS	2,513,381.43	10,232,897.57	9,780,000.00	2,966,279.00	2,587,257.00	2,587,257.00	379,022.00		0.00		0.00	2,587,257.00
<i>FONDO PARA ENTIDADES FEDERATIVAS Y MUNICIPIOS PRODUCTORES DE HIDROCARBUROS EN REGIONES MARÍTIMAS</i>	<i>4,929,768.57</i>	<i>374,234.24</i>	<i>0.00</i>	<i>5,304,002.81</i>	<i>4,518,215.78</i>	<i>4,518,215.78</i>	<i>785,787.03</i>		<i>0.00</i>		<i>0.00</i>	<i>4,518,215.78</i>
PRODUCTOS DE TIPO CORRIENTE	0.00	105.81	0.00	105.81	142.78	142.78	-36.97		0.00		0.00	142.78
CONVENIOS	4,929,768.57	374,128.43	0.00	5,303,897.00	4,518,073.00	4,518,073.00	785,824.00		0.00		0.00	4,518,073.00
<i>FORTALECIMIENTO DE LA INFRAESTRUCTURA ESTATAL Y MUNICIPAL</i>	<i>0.00</i>	<i>0.00</i>	<i>0.00</i>	<i>0.00</i>	<i>0.00</i>	<i>0.00</i>	<i>0.00</i>		<i>0.00</i>		<i>0.00</i>	<i>0.00</i>
CONVENIOS	0.00	0.00	0.00	0.00	0.00	0.00	0.00		0.00		0.00	0.00
<i>FORTALECIMIENTO FINANCIERO PARA LA INVERSION</i>	<i>0.00</i>	<i>0.00</i>	<i>0.00</i>	<i>0.00</i>	<i>0.00</i>	<i>0.00</i>	<i>0.00</i>		<i>0.00</i>		<i>0.00</i>	<i>0.00</i>
CONVENIOS	0.00	0.00	0.00	0.00	0.00	0.00	0.00		0.00		0.00	0.00



H. Ayuntamiento de Jonuta, Tabasco  
ESTADO ANALITICO DE INGRESOS POR FUENTE Y CONCEPTO  
EJERCICIO : 2022 CORTE AL MES DE: OCTUBRE

Ingresos por Fuente y Concepto	Estimado	Adecuaciones		Modificado	Devengado	Recaudado	Por Devengar		Por Recaudar		Al Mes	
		Ampliaciones	Reducciones				Absoluto	Relativo	Absoluto	Relativo	Estimado	Recaudado
	324,973,146.41	84,640,215.73	38,446,889.33	371,166,472.81	328,943,291.45	325,110,119.74	42,223,181.36		3,833,171.71		2,000,400.00	325,110,119.74
<b>FORTALECIMIENTO FINANCIERO PARA LA INVERSION 3</b>	0.00	0.00	0.00	0.00	0.00	0.00	0.00		0.00		0.00	0.00
CONVENIOS	0.00	0.00	0.00	0.00	0.00	0.00	0.00		0.00		0.00	0.00
<b>PROGRAMAS REGIONALES</b>	0.00	0.00	0.00	0.00	0.00	0.00	0.00		0.00		0.00	0.00
CONVENIOS	0.00	0.00	0.00	0.00	0.00	0.00	0.00		0.00		0.00	0.00
<b>RAMO 33. APORTACIONES FEDERALES PARA ENTIDADES FEDERATIVAS Y MUNICIPIOS</b>	105,282,024.00	17,226,523.79	0.00	122,508,547.79	117,394,844.89	113,562,710.89	5,113,702.90		3,832,134.00		0.00	113,562,710.89
<b>FIII FONDO DE APORTACIONES PARA LA INFRAESTRUCTURA SOCIAL MUNICIPAL (FISM)</b>	82,303,406.00	1,501,871.41	0.00	83,805,277.41	83,805,277.41	83,805,277.41	0.00		0.00		0.00	83,805,277.41
PRODUCTOS DE TIPO CORRIENTE	0.00	5,839.41	0.00	5,839.41	5,839.41	5,839.41	0.00		0.00		0.00	5,839.41
APORTACIONES	82,303,406.00	1,496,032.00	0.00	83,799,438.00	83,799,438.00	83,799,438.00	0.00		0.00		0.00	83,799,438.00
<b>FIV FONDO DE APORTACIONES PARA EL FORTALECIMIENTO DE LOS MUNICIPIOS (FORTAMUN)</b>	22,978,618.00	13.25	0.00	22,978,631.25	22,978,631.25	19,146,497.25	0.00		3,832,134.00		0.00	19,146,497.25
PRODUCTOS DE TIPO CORRIENTE	0.00	13.25	0.00	13.25	13.25	13.25	0.00		0.00		0.00	13.25
APORTACIONES	22,978,618.00	0.00	0.00	22,978,618.00	22,978,618.00	19,146,484.00	0.00		3,832,134.00		0.00	19,146,484.00
<b>RAMO 33 FONDO III FONDO FISE</b>	0.00	15,724,639.13	0.00	15,724,639.13	10,610,936.23	10,610,936.23	5,113,702.90		0.00		0.00	10,610,936.23
PRODUCTOS DE TIPO CORRIENTE	0.00	33.31	0.00	33.31	33.31	33.31	0.00		0.00		0.00	33.31
APORTACIONES	0.00	15,724,605.82	0.00	15,724,605.82	10,610,902.92	10,610,902.92	5,113,702.90		0.00		0.00	10,610,902.92

LIC. JOSE FRANCISCO PAYRO TREJO  
DIRECTOR DE PROGRAMACIÓN

LIC. ERIC ROBERT GARRIDO ARGAEZ  
PRESIDENTE MUNICIPAL



MUNICIPIO DE JONUTA

ESTADO DE ACTIVIDADES

Del 01/01/2022 al 31/10/2022

EFI-ESA001

Contabilidad Ver. 1.0.0.261

	Periodo	Acumulado
<b>INGRESOS Y OTROS BENEFICIOS</b>		
Ingresos de la Gestión	349,297.83	7,651,808.25
Impuestos	37,392.67	1,146,120.48
Derechos	308,291.15	5,104,506.06
Productos	1,592.93	7,916.58
Aprovechamientos	2,021.08	1,392,924.57
Ingresos no Comprendidos en las Fracciones de la Ley de Ingresos Causados en Ejercicios Fiscales Anteriores Pendientes de Liquidación o Pago	0.00	340.56
Participaciones, Aportaciones, Convenios, Incentivos Derivados de la Colaboración Fiscal, Fondos Distintos de Aportaciones, Transferencias, Asignaciones, Subsidios y Subvenciones, y Pensiones y Jubilaciones	20,154,565.91	321,291,483.20
Participaciones, Aportaciones, Convenios, Incentivos Derivados de la Colaboración Fiscal y Fondos Distintos de Aportaciones	20,154,565.91	321,291,483.20
Otros Ingresos y Beneficios	0.00	0.00
<b>Total de Ingresos y Otros Beneficios</b>	<b>20,503,863.74</b>	<b>328,943,291.45</b>
<b>GASTOS Y OTRAS PÉRDIDAS</b>		
Gastos de Funcionamiento	14,142,302.33	184,300,092.66
Servicios Personales	10,953,826.28	122,922,516.26
Materiales y Suministros	198,730.01	29,717,707.32
Servicios Generales	2,989,746.04	31,659,869.08
Transferencias, Asignaciones, Subsidios y Otras Ayudas	1,152,379.65	19,694,800.88
Ayudas Sociales	1,152,379.65	19,694,800.88
Participaciones y Aportaciones	0.00	0.00
Intereses, Comisiones y Otros Gastos de la Deuda Pública	2,817,692.00	5,635,384.00
Gastos de la Deuda Pública	2,817,692.00	5,635,384.00
Otros Gastos y Pérdidas Extraordinarias	0.00	0.00
Inversión Pública	0.00	0.00
<b>Total de Gastos y Otras Pérdidas</b>	<b>18,112,373.98</b>	<b>209,630,277.54</b>
<b>Resultados del Ejercicio (Ahorro/Desahorro)</b>	<b>2,391,489.76</b>	<b>119,313,013.91</b>

PRESIDENTE MUNICIPAL	DIRECTOR DE FINANZAS
C. ERIC ROBERT GARRIDO ARGAEZ	C. JOSE DOLORES ZACARIAS MIX

"Bajo protesta de decir verdad declaramos que los Estados Financieros y sus notas, son razonablemente correctos y son responsabilidad del emisor."





**MUNICIPIO DE JONUTA**

**ESTADO DE SITUACION FINANCIERA  
AL 31/10/2022**

EFI-SIT001				Contabilidad Ver. 1.0.0.261	
<b>ACTIVO</b>				<b>PASIVO</b>	
Mes Actual	Mes Anterior	Mes Actual	Mes Anterior	Mes Actual	Mes Anterior
<b>ACTIVO CIRCULANTE</b>				<b>PASIVO CIRCULANTE</b>	
Efectivo y Equivalentes	74,256,340.10	69,080,202.18	Cuentas por Pagar a Corto Plazo	57,138,689.94	58,496,291.24
Derechos a Recibir Efectivo o Equivalentes	85,654,076.02	94,637,998.63	Otros Pasivos a Corto Plazo	176,587.02	176,606.35
Derechos a Recibir Bienes o Servicios	13,768,481.84	11,967,106.96	<b>Total de PASIVO CIRCULANTE</b>	<b>57,315,276.96</b>	<b>58,672,897.59</b>
Almacenes	324,750.67	316,324.43	<b>Total de PASIVO</b>	<b>57,315,276.96</b>	<b>58,672,897.59</b>
<b>Total de ACTIVO CIRCULANTE</b>	<b>174,003,648.63</b>	<b>176,001,632.20</b>	<b>HACIENDA PUBLICA/PATRIMONIO</b>		
<b>ACTIVO NO CIRCULANTE</b>				Mes Actual	Mes Anterior
Bienes Inmuebles, Infraestructura y Construcciones en Proceso	48,581,399.51	45,549,546.81	HACIENDA PUBLICA/PATRIMONIO CONTRIBUIDO	23,749,155.30	23,749,155.30
Bienes Muebles	54,303,326.02	54,303,326.02	Actualización de la Hacienda Pública/Patrimonio	23,749,155.30	23,749,155.30
Activos Intangibles	18,615.05	18,615.05	HACIENDA PUBLICA /PATRIMONIO GENERADO	176,804,541.35	174,413,051.59
Depreciación, Deterioro y Amortización Acumulada de Bienes	-19,038,015.60	-19,038,015.60	Resultado Neto del Ejercicio: (Ahorro/Desahorro)	119,313,013.91	116,921,524.15
<b>Total de ACTIVO NO CIRCULANTE</b>	<b>83,865,324.98</b>	<b>80,833,472.28</b>	Resultados del Ejercicio (Ahorro/Desahorro)	336,203,223.20	336,203,223.20
<b>Total de ACTIVO</b>	<b>257,868,973.61</b>	<b>256,835,104.48</b>	Resultados de Ejercicios Anteriores	-267,232,914.72	-267,232,914.72
			Rectificaciones de Resultados de Ejercicios Anteriores	-11,478,781.04	-11,478,781.04
			<b>Total de HACIENDA PUBLICA/PATRIMONIO</b>	<b>200,553,696.65</b>	<b>198,162,206.89</b>
			<b>TOTAL DE PASIVO Y HACIENDA PUBLICA/PATRIMONIO:</b>	<b>257,868,973.61</b>	<b>256,835,104.48</b>

DIRECTOR DE FINANZAS	PRESIDENTE MUNICIPAL
C. JOSE DOLORES ZACARIAS MIX	C. ERIC ROBERT GARRIDO ARGAEZ

"Bajo protesta de decir verdad declaramos que los Estados Financieros y sus notas, son razonablemente correctos y son responsabilidad del emisor."

**ANEXOS DEL CATALOGO**

31/10/2022

AUX-ANE001		Contabilidad Ver. 1.0.0.261					
Cuenta	Nombre	Saldo Inicial		Cargos	Abono	Saldo Final	
		Deudor	Acredor			Deudor	Acredor
111	Efectivo y Equivalentes	69,080,202.18		25,809,985.01	20,633,847.09		74,256,340.10
11110	Efectivo		1,899.46	340,473.53	340,473.53		1,899.46
11110-1	RECURSOS FISCALES		1,899.46	340,473.53	340,473.53		1,899.46
11110-161	INGRESOS DE GESTION		1,899.46	340,473.53	340,473.53		1,899.46
11110-1614	INGRESOS DE GESTION		1,899.46	340,473.53	340,473.53		1,899.46
11110-1614-1	PROGRAMA NORMAL		1,899.46	340,473.53	340,473.53		1,899.46
11110-1614-1-00003	DIRECCION DE FINANZAS		1,899.46	340,473.53	340,473.53		1,899.46
11110-1614-1-00003-02019	EJERCICIO 2019		0.02	0.00	0.00		0.02
11110-1614-1-00003-02019-00001	CAJA 1		0.02	0.00	0.00		0.02
11110-1614-1-00003-02021	EJERCICIO 2021		1,899.44	0.00	0.00		1,899.44
11110-1614-1-00003-02021-00001	CAJA 1		1,899.44	0.00	0.00		1,899.44
11110-1614-1-00003-02022	EJERCICIO 2022		0.00	340,473.53	340,473.53		0.00
11110-1614-1-00003-02022-00001	CAJA 1		0.00	340,473.53	340,473.53		0.00
11120	Bancos/Tesorería	69,078,302.72		25,469,511.48	20,293,373.56		74,254,440.64
11120-1	RECURSOS FISCALES	14,354,968.11		10,831,760.72	12,034,835.30		13,151,893.53
11120-160	PARTICIPACIONES	14,184,860.56		10,384,295.65	11,572,938.28		12,996,217.93
11120-1601	FONDO GENERAL DE PARTICIPACIONES	9,160,688.38		9,946,887.00	11,522,251.37		7,585,324.01
11120-1601-1	PROGRAMA NORMAL	9,160,688.38		9,946,887.00	11,522,251.37		7,585,324.01
11120-1601-1-00002	BANCOMER	9,160,688.38		9,946,887.00	11,522,251.37		7,585,324.01
11120-1601-1-00002-02022	EJERCICIO 2022	9,160,688.38		9,946,887.00	11,522,251.37		7,585,324.01
11120-1601-1-00002-02022-00073	CH. 40106 PARTICIPACIONES 2022	7,641,501.66		9,248,837.13	11,522,238.29		5,368,100.50
11120-1601-1-00002-02022-00074	CH. 65362 70% COMP. Y COMB. 2022	190,154.37		84,685.18	0.44		274,839.11
11120-1601-1-00002-02022-00075	CH. 65389 30% COMP. Y COMB. 2022	4,738.29		89,413.99	1.29		94,150.99
11120-1601-1-00002-02022-00083	CH. 65346 DEVOLUCIÓN DE ISR 2022	1,034,680.25		241,041.05	8.58		1,275,712.72
11120-1601-1-00002-02022-00084	CH. 65435 ISN 2022	289,613.81		282,909.65	2.77		572,520.69
11120-1603	FONDO DE ESTABILIZACIÓN DE LOS INGRESOS DE LAS ENTIDADES FEDERATIVAS (FEIEF)	52,039.79		50,604.03	50,615.52		52,028.30
11120-1603-1	PROGRAMA NORMAL	52,039.79		50,604.03	50,615.52		52,028.30
11120-1603-1-00002	BANCOMER	52,039.79		50,604.03	50,615.52		52,028.30
11120-1603-1-00002-02021	EJERCICIO 2021		1,435.75	50,603.61	11.48		52,027.88
11120-1603-1-00002-02021-00067	CH. FEIEF 2021		1,435.75	50,603.61	11.48		52,027.88
11120-1603-1-00002-02022	EJERCICIO 2022		50,604.04	0.42	50,604.04		0.42



**ANEXOS DEL CATALOGO**

31/10/2022

AUX-ANE001

Contabilidad Ver. 1.0.0.261

Cuenta	Nombre	Saldo Inicial		Cargos	Abono	Saldo Final	
		Deudor	Acredor			Deudor	Acredor
11120-1603-1-00002-02022-00076	CH. 65443 FEIEF 2022		50,604.04	0.42	50,604.04		0.42
11120-1605	30% FONDO DE CONVENIO PREDIAL		4,972,132.39	386,804.62	71.39		5,358,865.62
11120-1605-1	PROGRAMA NORMAL		4,972,132.39	386,804.62	71.39		5,358,865.62
11120-1605-1-00002	BANCOMER		4,972,132.39	386,804.62	71.39		5,358,865.62
11120-1605-1-00002-02022	EJERCICIO 2022		4,972,132.39	386,804.62	71.39		5,358,865.62
11120-1605-1-00002-02022-00085	CH. 65699 FONDO CONVENIO PREDIAL		4,972,132.39	386,804.62	71.39		5,358,865.62
11120-161	INGRESOS DE GESTIÓN		170,107.55	447,465.07	461,897.02		155,675.60
11120-1614	INGRESOS DE GESTION		170,107.55	447,465.07	461,897.02		155,675.60
11120-1614-1	PROGRAMA NORMAL		170,107.55	447,465.07	461,897.02		155,675.60
11120-1614-1-00002	BANCOMER		170,107.55	447,465.07	461,897.02		155,675.60
11120-1614-1-00002-02018	EJERCICIO 2018		0.01	0.00	0.00		0.01
11120-1614-1-00002-02018-00030	CTA. 45011 INGRESOS DE GESTION 2018		0.01	0.00	0.00		0.01
11120-1614-1-00002-02021	EJERCICIO 2021		43,730.61	0.37	41,004.41		2,726.57
11120-1614-1-00002-02021-00060	CH. 44815 INGRESOS DE GESTION 2021		43,730.61	0.37	41,004.41		2,726.57
11120-1614-1-00002-02022	EJERCICIO 2022		126,376.93	447,464.70	420,892.61		152,949.02
11120-1614-1-00002-02022-00072	INGRESOS DE GESTION 2022		126,376.93	447,464.70	420,892.61		152,949.02
11120-5	RECURSOS FEDERALES		46,825,837.34	14,272,965.91	5,334,623.79		55,764,179.46
11120-523	RAMO 23. PROVISIONES SALARIALES Y ECONÓMICAS		2,706,736.29	696,004.22	718,894.08		2,683,846.43
11120-523M	FONDO PARA ENTIDADES FEDERATIVAS Y MUNICIPIOS PRODUCTORES DE HIDROCARBUROS		552,121.71	249,347.65	280,366.17		521,103.19
11120-523M-1	PROGRAMA NORMAL		552,121.71	249,347.65	280,366.17		521,103.19
11120-523M-1-00002	BANCOMER		552,121.71	249,347.65	280,366.17		521,103.19
11120-523M-1-00002-02021	EJERCICIO 2021		7,044.56	0.06	11.52		7,033.10
11120-523M-1-00002-02021-00061	CH. 42820 HIDROCARBUROS TERRESTRE 2021		7,044.56	0.06	11.52		7,033.10
11120-523M-1-00002-02022	EJERCICIO 2022		545,077.15	249,347.59	280,354.65		514,070.09
11120-523M-1-00002-02022-00077	CH. 65532 HIDROCARBURO TERRESTRE 2022		545,077.15	249,347.59	280,354.65		514,070.09
11120-523S	FONDO PARA ENTIDADES FEDERATIVAS Y MUNICIPIOS PRODUCTORES DE HIDROCARBUROS EN REGIONES MARÍTIMAS		2,154,614.58	446,656.57	438,527.91		2,162,743.24
11120-523S-1	PROGRAMA NORMAL		2,154,614.58	446,656.57	438,527.91		2,162,743.24
11120-523S-1-00002	BANCOMER		2,154,614.58	446,656.57	438,527.91		2,162,743.24
11120-523S-1-00002-02022	EJERCICIO 2022		2,154,614.58	446,656.57	438,527.91		2,162,743.24

**ANEXOS DEL CATALOGO**

31/10/2022

AUX-ANE001

Contabilidad Ver. 1.0.0.261

Cuenta	Nombre	Saldo Inicial		Cargos	Abono	Saldo Final	
		Deudor	Acreedor			Deudor	Acreedor
11120-523S-1-00002-02022-00078	CH. 65575 HIDROCARBUROS MARITIMA 2022	2,154,614.58		446,656.57	438,527.91		2,162,743.24
11120-533	RAMO 33. APORTACIONES FEDERALES PARA ENTIDADES FEDERATIVAS Y MUNICIPIOS	44,119,101.05		13,576,961.69	4,615,729.71		53,080,333.03
11120-5333	RAMO 33 FONDO III FONDO FISE	4,601,237.55		3,281,336.22	0.00		7,882,573.77
11120-5333-1	PROGRAMA NORMAL	4,601,237.55		3,281,336.22	0.00		7,882,573.77
11120-5333-1-00002	BANCOMER	4,601,237.55		3,281,336.22	0.00		7,882,573.77
11120-5333-1-00002-02022	EJERCICIO 2022	4,601,237.55		3,281,336.22	0.00		7,882,573.77
11120-5333-1-00002-02022-00087	CH. 86609 FISE 2022	4,601,237.55		3,281,336.22	0.00		7,882,573.77
11120-5334	FIII FONDO DE APORTACIONES PARA LA INFRAESTRUCTURA SOCIAL MUNICIPAL (FISM)	37,620,512.14		8,380,976.52	3,159,817.87		42,841,670.79
11120-5334-1	PROGRAMA NORMAL	37,620,512.14		8,380,976.52	3,159,817.87		42,841,670.79
11120-5334-1-00002	BANCOMER	37,620,512.14		8,380,976.52	3,159,817.87		42,841,670.79
11120-5334-1-00002-02022	EJERCICIO 2022	37,620,512.14		8,380,976.52	3,159,817.87		42,841,670.79
11120-5334-1-00002-02022-00079	CH. 65583 FONDO III 2022	37,620,512.14		8,380,976.52	3,159,817.87		42,841,670.79
11120-5335	FIV FONDO DE APORTACIONES PARA EL FORTALECIMIENTO DE LOS MUNICIPIOS (FORTAMUN)	1,897,351.36		1,914,648.95	1,455,911.84		2,356,088.47
11120-5335-1	PROGRAMA NORMAL	1,897,351.36		1,914,648.95	1,455,911.84		2,356,088.47
11120-5335-1-00002	BANCOMER	1,897,351.36		1,914,648.95	1,455,911.84		2,356,088.47
11120-5335-1-00002-02016	EJERCICIO 2016	14.35		0.00	0.00		14.35
11120-5335-1-00002-02016-00006	CH. 74231 RAMO 33 FIV 2016	14.35		0.00	0.00		14.35
11120-5335-1-00002-02022	EJERCICIO 2022	1,897,337.01		1,914,648.95	1,455,911.84		2,356,074.12
11120-5335-1-00002-02022-00080	CH. 65605 FONDO IV 2022	1,897,337.01		1,914,648.95	1,455,911.84		2,356,074.12
11120-6	RECURSOS ESTATALES	7,897,497.27		364,784.85	2,923,914.47		5,338,367.65
11120-602	CONVENIOS	7,897,497.27		364,784.85	2,923,914.47		5,338,367.65
11120-6021	RECURSOS TRANSFERIDOS TRÁNSITO	70,818.87		64,560.52	46,468.19		88,911.20
11120-6021-1	PROGRAMA NORMAL	70,818.87		64,560.52	46,468.19		88,911.20
11120-6021-1-00002	BANCOMER	70,818.87		64,560.52	46,468.19		88,911.20
11120-6021-1-00002-02021	EJERCICIO 2021	517.98		0.00	0.48		517.50
11120-6021-1-00002-02021-00065	CH. 43355 TRANSITO 2021	517.98		0.00	0.48		517.50
11120-6021-1-00002-02022	EJERCICIO 2022	70,300.89		64,560.52	46,467.71		88,393.70
11120-6021-1-00002-02022-00082	CH. 65621 CONVENIO TRANSITO 2022	70,300.89		64,560.52	46,467.71		88,393.70
11120-6023	CEAS	180,804.37		299,950.49	163,775.08		316,979.78



MUNICIPIO DE JONUTA

ESTADO DE VARIACIÓN EN LA HACIENDA PÚBLICA  
 DEL 01/01/2022 AL 31/10/2022

(Cifras en Pesos)

Concepto	Hacienda Pública/Patrimonio Contribuido	Hacienda Pública/Patrimonio Generado de Ejercicios Anteriores	Hacienda Pública/Patrimonio Generado del Ejercicio	Exceso o Insuficiencia en la Actualización de la Hacienda Pública / Patrimonio	Total
<b>Hacienda Pública / Patrimonio Contribuido Neto de 2021</b>	23,749,155.30	0.00	0.00	0.00	23,749,155.30
Aportaciones	0.00	0.00	0.00	0.00	0.00
Donaciones de Capital	0.00	0.00	0.00	0.00	0.00
Actualización de la Hacienda Pública/Patrimonio	23,749,155.30	0.00	0.00	0.00	23,749,155.30
<b>Hacienda Pública / Patrimonio Generado Neto de 2021</b>	0.00	-216,781,315.55	336,203,223.20	0.00	119,421,907.65
Resultados del Ejercicio (Ahorro/Desahorro)	0.00	0.00	336,203,223.20	0.00	336,203,223.20
Resultados de Ejercicios Anteriores	0.00	-205,302,534.51	0.00	0.00	-205,302,534.51
Revaluos	0.00	0.00	0.00	0.00	0.00
Reservas	0.00	0.00	0.00	0.00	0.00
Rectificaciones de Resultados de Ejercicios Anteriores	0.00	-11,478,781.04	0.00	0.00	-11,478,781.04
<b>Exceso o Insuficiencia en la Actualización de la Hacienda Pública/Patrimonio Neto de 2021</b>	0.00	0.00	0.00	0.00	0.00
Resultado por Posición Monetaria	0.00	0.00	0.00	0.00	0.00
Resultado por Tenencia de Activos no Monetarios	0.00	0.00	0.00	0.00	0.00
<b>Hacienda Pública / Patrimonio Neto Final de 2021</b>	23,749,155.30	-216,781,315.55	336,203,223.20	0.00	143,171,062.95
<b>Cambios en la Hacienda Pública / Patrimonio Contribuido Neto de 2022</b>	0.00	0.00	0.00	0.00	0.00
Aportaciones	0.00	0.00	0.00	0.00	0.00
Donaciones de Capital	0.00	0.00	0.00	0.00	0.00
Actualización de la Hacienda Pública/Patrimonio	0.00	0.00	0.00	0.00	0.00
<b>Variaciones de la Hacienda Pública / Patrimonio Generado Neto de 2022</b>	0.00	-61,930,380.21	119,313,013.91	0.00	57,382,633.70
Resultados del Ejercicio (Ahorro/Desahorro)	0.00	0.00	455,516,237.11	0.00	455,516,237.11
Resultados de Ejercicios Anteriores	0.00	-61,930,380.21	-336,203,223.20	0.00	-398,133,603.41
Revaluos	0.00	0.00	0.00	0.00	0.00
Reservas	0.00	0.00	0.00	0.00	0.00
Rectificaciones de Resultados de Ejercicios Anteriores	0.00	0.00	0.00	0.00	0.00
<b>Cambios en el Exceso o Insuficiencia en la Actualización de la Hacienda Pública/Patrimonio Neto de 2022</b>	0.00	0.00	0.00	0.00	0.00
Resultado por Posición Monetaria	0.00	0.00	0.00	0.00	0.00
Resultado por Tenencia de Activos no Monetarios	0.00	0.00	0.00	0.00	0.00
<b>Hacienda Pública / Patrimonio Neto Final de 2022</b>	23,749,155.30	-278,711,695.76	455,516,237.11	0.00	200,553,696.65



DIRECTOR DE FINANZAS  
 C. JOSE DOLORES ZACARIAS MIX

PRESIDENTE MUNICIPAL  
 C. ERIC ROBERT GARRIDO ARGAEZ

"Bajo protesta de decir verdad declaramos que los Estados Financieros y sus notas, son razonablemente correctos y son responsabilidad del emisor."

**ESTADO DE CAMBIOS EN LA SITUACION FINANCIERA**  
AL 31/10/2022

EFI-SIT002	Origen Mes Actual	Contabilidad Ver. 1.0.0.261 Aplicación Mes Actual
<b>ACTIVO</b>		
<b>ACTIVO CIRCULANTE</b>		
Efectivo y Equivalentes		\$5,176,137.92
Derechos a Recibir Efectivo o Equivalentes	\$8,983,922.61	
Derechos a Recibir Bienes o Servicios		\$1,801,374.88
Almacenes		\$8,426.24
<b>ACTIVO NO CIRCULANTE</b>		
Bienes Inmuebles, Infraestructura y Construcciones en Proceso		\$3,031,852.70
<b>PASIVO</b>		
<b>PASIVO CIRCULANTE</b>		
Cuentas por Pagar a Corto Plazo		\$1,357,601.30
Otros Pasivos a Corto Plazo		\$19.33
<b>PASIVO NO CIRCULANTE</b>		
<b>HACIENDA PÚBLICA/PATRIMONIO</b>		
<b>HACIENDA PUBLICA/PATRIMONIO CONTRIBUIDO</b>		
<b>HACIENDA PUBLICA /PATRIMONIO GENERADO</b>		
Resultado Neto del Ejercicio: (Ahorro/Desahorro)	\$2,391,489.76	
<b>EXCESO O INSUFICIENCIA EN LA ACTUALIZACION DE LA HACIENDA PUBLICA/ PATRIMONIO</b>		

DIRECTOR DE FINANZAS	PRESIDENTE MUNICIPAL
	
C. JOSE DOLORES ZACARIAS MIX	C. ERIC ROBERT GARRIDO ARGAEZ

"Bajo protesta de decir verdad declaramos que los Estados Financieros y sus notas, son razonablemente correctos y son responsabilidad del emisor."

**ESTADO DE FLUJOS DE EFECTIVO**

Del 01/01/2022 al 31/10/2022

EFI-FLU001

Contabilidad Ver. 1.0.0.261

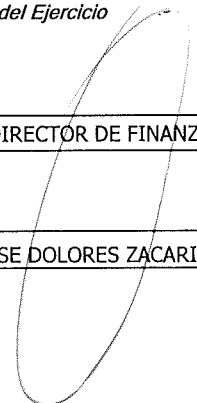

	Periodo	Acumulado
<b>Flujos de Efectivo de las Actividades de Operación</b>		
<b>Origen</b>		
Impuestos	37,392.67	1,146,120.48
Cuotas y Aportaciones de Seguridad Social	0.00	0.00
Contribuciones de mejoras	0.00	0.00
Derechos	377,413.64	5,103,468.35
Productos	1,592.93	5,999.85
Aprovechamientos	2,021.08	870,815.13
Ingresos por Venta de Bienes y Prestación de Servicios	0.00	0.00
Participaciones, Aportaciones, Convenios, Incentivos Derivados de la Colaboración Fiscal y Fondos Distintos de Aportaciones	24,867,443.65	298,602,865.38
Transferencias, Asignaciones, Subsidios y Subvenciones, y Pensiones y Jubilaciones	0.00	0.00
Otros Orígenes de Operación	102,426.65	2,423,132.96
<b>Aplicación</b>		
Servicios Personales	9,557,141.93	98,807,678.29
Materiales y Suministros	333,682.46	27,705,422.50
Servicios Generales	3,340,751.99	29,848,074.50
Transferencias Internas y Asignaciones al Sector Público	0.00	0.00
Transferencias al resto del Sector Público	0.00	0.00
Subsidios y Subvenciones	0.00	0.00
Ayudas Sociales	1,242,821.65	20,831,120.88
Pensiones y Jubilaciones	0.00	0.00
Transferencias a Fideicomisos, Mandatos y Contratos Análogos	0.00	0.00
Transferencias a la Seguridad Social	288,945.86	5,114,761.49
Donativos	0.00	0.00
Transferencias al Exterior	0.00	0.00
Participaciones	0.00	0.00
Aportaciones	0.00	0.00
Convenios	0.00	0.00
Otras Aplicaciones de Operación	52.66	125,431.15
<b>Flujos Netos de Efectivo por Actividades de Operación</b>	<b>10,624,894.07</b>	<b>125,719,913.34</b>
<b>Flujos de Efectivo de las Actividades de Inversión</b>		
<b>Origen</b>		
Bienes Inmuebles, Infraestructura y Construcciones en Proceso	0.00	0.00
Bienes Muebles	0.00	0.00
Otros Orígenes de Inversión	0.00	0.00
<b>Aplicación</b>		
Bienes Inmuebles, Infraestructura y Construcciones en Proceso	5,437,921.48	40,734,568.33
Bienes Muebles	0.00	4,525,532.66
Otras Aplicaciones de Inversión	0.00	0.00
<b>Flujos Netos de Efectivo por Actividades de Inversión</b>	<b>-5,437,921.48</b>	<b>-45,260,100.99</b>
<b>Flujo de Efectivo de las Actividades de Financiamiento</b>		
<b>Origen</b>		
<b>Endeudamiento Neto</b>		
Interno	0.00	0.00
Externo	0.00	0.00
Otros Orígenes de Financiamiento	230.26	1,048,610.29
<b>Aplicación</b>		
<b>Servicios de la Deuda</b>		
Interno	0.00	0.00
Externo	0.00	0.00

"Bajo protesta de decir verdad declaramos que los Estados Financieros y sus notas, son razonablemente correctos y son responsabilidad del emisor."

**ESTADO DE FLUJOS DE EFECTIVO**

Del 01/01/2022 al 31/10/2022

EFI-FLU001		Contabilidad	Ver. 1.0.0.261
Otras Aplicaciones de Financiamiento	11,064.93		16,972,815.80
<i>Flujos netos de Efectivo por Actividades de Financiamiento</i>	<i>-10,834.67</i>		<i>-15,924,205.51</i>
<i>Incremento/Disminución Neta en el Efectivo y Equivalentes al Efectivo</i>	<i>5,176,137.92</i>		<i>64,535,606.84</i>
<i>Efectivo y Equivalentes al Efectivo al Inicio del Ejercicio</i>	<i>69,080,202.18</i>		<i>9,720,733.26</i>
<i>Efectivo y Equivalentes al Efectivo al Final del Ejercicio</i>	<i>74,256,340.10</i>		<i>74,256,340.10</i>

DIRECTOR DE FINANZAS	PRESIDENTE MUNICIPAL
	
C. JOSE DOLORES ZACARIAS MIX	C. ERIC ROBERT GARRIDO ARGAEZ

"Bajo protesta de decir verdad declaramos que los Estados Financieros y sus notas, son razonablemente correctos y son responsabilidad del emisor."



**MUNICIPIO DE JONUTA**  
**REGISTRO DE PASIVOS CONTINGENTES**  
**AL 31 DE OCTUBRE DE 2022.**

LOS PASIVOS CONTINGENTES DEL MUNICIPIO, ESTAN CONFORMADO POR LOS LAUDOS LABORALES EN CONTRA DEL H. AYUNTAMIENTO, QUE SE ESTIMA PODRIAN SER PAGADEROS DURANTE EL PRESENTE EJERCICIO FISCAL, SE ENCUENTRAN REGISTRADOS DE LA SIGUIENTE MANERA:

Cuenta	Nombre	Saldo Inicial		Cargos	Abono	Saldo Final	
		Deudor	Acreedor			Deudor	Acreedor
74100	DEMANDAS JUDICIAL EN PROCESO DE RESOLUCIÓN	44,337,853.32		44,337,853.32	42,958,343.47		42,958,343.47
74200	RESOLUCIÓN DE DEMANDAS EN PROCESO JUDICIAL		44,337,853.32	42,958,343.47	44,337,853.32		42,958,343.47

PRESIDENTE MUNICIPAL

C. ERIC ROBERT GARRIDO ARGÁEZ

DIRECTOR DE FINANZAS

C. JOSE DOLORES ZACARIAS MIX

"Bajo protesta de decir verdad declaramos que los Estados Financieros y sus notas, son razonablemente correctos y son responsabilidad del emisor."

## Notas a los Estados Financieros

Con el propósito de dar cumplimiento a los artículos 46 y 49 de la Ley General de Contabilidad Gubernamental, el municipio de Jonuta presenta las notas de la Cuenta Pública correspondiente al período del mes de **Octubre 2022** de la siguiente manera:

- a) Notas de Desglose
- b) Notas de memoria (cuentas de orden), y
- c) Notas de gestión administrativa.

### a) NOTAS DE DESGLOSE

#### i) NOTAS AL ESTADO DE SITUACIÓN FINANCIERA.

#### CUENTAS DE ACTIVO:

**EFFECTIVO Y EQUIVALENTES:** El Saldo al 31 de Octubre en este rubro es por la cantidad de \$ 74,256,340.10, registrado en la Cuenta de **Efectivo** un saldo de \$ 1,899.46, **Bancos/Tesorería** que agrupa todas las Cuentas de Cheque a nombre del Municipio que presentan saldo vigente haciendo un monto de \$ 74,254,440.64, se detalla a continuación la Fuente de Financiamiento, Cuenta Afectable y Monto de cada Fondo:

11110	EFFECTIVO	1,899.46
11110-1614	INGRESOS DE GESTION	1,899.46
11120	BANCOS/TESORERÍA	74,254,440.64
11120-1601	FONDO GENERAL DE PARTICIPACIONES	7,585,324.01
11120-1601-1-00002-02022-00073	CH. 40106 PARTICIPACIONES 2022	5,368,100.50
11120-1601-1-00002-02022-00074	CH. 65362 70% COMP. Y COMB. 2022	274,839.11
11120-1601-1-00002-02022-00075	CH. 65389 30% COMP. Y COMB. 2022	94,150.99
11120-1601-1-00002-02022-00083	CH. 65346 DEVOLUCIÓN DE ISR 2022	1,275,712.72
11120-1601-1-00002-02022-00084	CH. 65435 ISN 2022	572,520.69
11120-1603	FONDO DE ESTABILIZACIÓN DE LOS INGRESOS DE LAS ENTIDADES FEDERATIVAS (FEIEF)	52,028.30
11120-1603-1-00002-02021-00067	CH. FEIEF 2021	52,027.88
11120-1603-1-00002-02022-00076	CH. 65443 FEIEF 2022	0.42
11120-1605	30% FONDO DE CONVENIO PREDIAL	5,358,865.62
11120-1605-1-00002-02022-00085	CH. 65699 FONDO CONVENIO PREDIAL	5,358,865.62
11120-1614	INGRESOS DE GESTION	155,675.60
11120-1614-1-00002-02018-00030	CTA. 45011 INGRESOS DE GESTION 2018	0.01
11120-1614-1-00002-02021-00060	CH. 44815 INGRESOS DE GESTION 2021	2,726.57
11120-1614-1-00002-02022-00072	INGRESOS DE GESTION 2022	152,949.02

11120-523M	FONDO PARA ENTIDADES FEDERATIVAS Y MUNICIPIOS PRODUCTORES DE HIDROCARBUROS	521,103.19
11120-523M-1-00002-02021-00061	CH. 42820 HIDROCARBUROS TERRESTRE 2021	7,033.10
11120-523M-1-00002-02022-00077	CH. 65532 HIDROCARBURO TERRESTRE 2022	514,070.09
11120-523S	FONDO PARA ENTIDADES FEDERATIVAS Y MUNICIPIOS PRODUCTORES DE HIDROCARBUROS EN REGIONES MARÍTIMAS	2,162,743.24
11120-523S-1-00002-02022-00078	CH. 65575 HIDROCARBUROS MARITIMA 2022	2,162,743.24
11120-5333	RAMO 33 FONDO III FONDO FISE	7,882,573.77
11120-5333-1-00002-02022-00087	CH. 86609 FISE 2022	7,882,573.77
11120-5334	FIII FONDO DE APORTACIONES PARA LA INFRAESTRUCTURA SOCIAL MUNICIPAL (FISM)	42,841,670.79
11120-5334-1-00002-02022-00079	CH. 65583 FONDO III 2022	42,841,670.79
11120-5335	FIV FONDO DE APORTACIONES PARA EL FORTALECIMIENTO DE LOS MUNICIPIOS (FORTAMUN)	2,356,088.47
11120-5335-1-00002-02016-00006	CH: 74231 RAMO 33 FIV 2016	14.35
11120-5335-1-00002-02022-00080	CH. 65605 FONDO IV 2022	2,356,074.12
11120-6021	RECURSOS TRANSFERIDOS TRÁNSITO	88,911.20
11120-6021-1-00002-02021-00065	CH. 43355 TRANSITO 2021	517.50
11120-6021-1-00002-02022-00082	CH. 65621 CONVENIO TRANSITO 2022	88,393.70
11120-6023	CEAS	316,979.78
11120-6023-1-00002-02021-00066	CH. 43576 CEAS 2021	2,091.62
11120-6023-1-00002-02022-00081	CH. 65672 CONVENIO CEAS 2022	314,888.16
11120-6028	CONVENIO FONDO PARA ENTIDADES FEDERATIVAS Y MUNICIPIOS PRODUCTORES DE HIDROCARBUROS	4,932,476.67
11120-6028-1-00002-02022-00086	CH. 65834 CONVENIO APOYO EXTRAORD. HIDROCARBUROS	4,932,476.67

- DERECHOS A RECIBIR EFECTIVO O EQUIVALENTES:** En este rubro al 31 de Octubre se tiene un saldo de \$ 85,654,076.02, las Cuentas que conforman este Rubro son **Cuentas Por Cobrar a Corto Plazo** por la cantidad de \$ 69,605,331.44 aquí se encuentran registrados los Prestamos Entre Cuentas propias del Municipio, mismas que a la brevedad serán reintegradas a la Cuenta de origen; así como el registro de los ingresos de los Recursos Autorizados del Ramo 33 Fondo III y Fondo IV pendiente de recaudar durante el presente Ejercicio Fiscal, **Deudores Diversos Por Cobrar a Corto Plazo** con un saldo de \$ 15,804,626.62 esta cuenta se integra por los derechos de cobro y adeudos a favor de este Ente, algunos provenientes de ejercicios anteriores que deben ser debidamente justificados o en su caso reintegrados; **Ingresos por Recuperar a Corto Plazo** por un importe de \$ 1,037.71, por concepto de Cuotas por Servicio de Agua Potable al IMSS el cual este pendiente de Recaudar, **Deudores por Anticipo de la Tesorería a corto Plazo** tiene un saldo de \$40,000.00 que corresponde a Fondo Revolvente que será comprobado respectivamente en el mes siguiente, **Otros Derechos a Recibir Efectivo o Equivalentes a Corto Plazo** por un importe de \$203,080.25 el cual es el monto por el Subsidio entregado a los Empleados que será amortizado en el siguiente mes, en la siguiente tabla se especifica la Cuenta Contable, Nombre, Fuente de Financiamiento e Importe de los Adeudos en los Rubros antes descrito:

11220	CUENTAS POR COBRAR A CORTO PLAZO	69,605,331.44
11220-1601	FONDO GENERAL DE PARTICIPACIONES	25,064,879.97
11220-1601-1-000TC-00002-29529	CH: 29529 HIDROCARBUROS REGIONES TERRESTRES 2018	4,236,807.30
11220-1601-1-000TC-00002-42553	CH. 42553 FONDO IV 2021	741,316.10
11220-1601-1-000TC-00002-43576	CH. 43576 CEAS 2021	37,240.00
11220-1601-1-000TC-00002-45011	CTA. 45011 INGRESOS DE GESTION 2018	7,035,033.05
11220-1601-1-000TC-00002-58712	CH. FONDO III 2019	3,041,693.07
11220-1601-1-000TC-00002-59204	CH. 59204 INGRESOS DE GESTION 2019	6,457,790.45
11220-1601-1-000TC-00002-65508	INGRESOS DE GESTION 2022	480,000.00
11220-1601-1-000TC-00002-65605	CH. 65605 FONDO IV 2022	3,030,000.00
11220-1601-1-000TC-00002-66224	CH. 66224 PROAGUA MUNICIPAL 2020	5,000.00
11220-1614	INGRESOS DE GESTION	5,073,697.07
11220-1614-1-000TC-00002-29359	CH: 29359 FONDO III 2018	1,702,201.02
11220-1614-1-000TC-00002-41522	CH. 41522 PARTICIPACIONES 2021	1,862,496.00
11220-1614-1-000TC-00002-58712	CH. FONDO III 2019	570,551.60
11220-1614-1-000TC-00002-58720	FONDO IV 2019	446,526.49
11220-1614-1-000TC-00002-58984	CH. 58984 HIDROCARBUROS REGIONES TERRESTRES 2019	77,786.02
11220-1614-1-000TC-00002-59203	CH: 9203 FIII 2017	414,135.94
11220-5163	PROGRAMA DE AGUA LIMPIA	3,034.00
11220-5163-1-08313-00352	APORTACION MUNICIPAL CONVENIO PROAGUA (FONDO IV)	3,034.00
11220-523M	FONDO PARA ENTIDADES FEDERATIVAS Y MUNICIPIOS PRODUCTORES DE HIDROCARBUROS	8,143,262.35
11220-523M-1-000TC-00002-41522	CH. 41522 PARTICIPACIONES 2021	368,000.00
11220-523M-1-000TC-00002-58712	CH. FONDO III 2019	7,209,828.76
11220-523M-1-000TC-00002-59204	CH. 59204 INGRESOS DE GESTION 2019	565,433.59
11220-5333	RAMO 33 FONDO III FONDO FISE	4,190,811.56
11220-5333-1-08203-00347	APORTACION ESTATAL CONVENIO FISE BIENESTAR	25,460.04
11220-5333-1-08203-00349	APORTACION MUNICIPAL COMPLEMENTARIA FISE BIENESTAR	4,155,850.45
11220-5333-1-08203-00358	APORTACION ESTATAL FISE 2021	9,501.07
11220-5334	FIII FONDO DE APORTACIONES PARA LA INFRAESTRUCTURA SOCIAL MUNICIPAL (FISM)	14,988,025.90
11220-5334-1-000TC-00002-29405	CH: 29405 FONDO IV 2018	95,000.00
11220-5334-1-000TC-00002-41522	CH. 41522 PARTICIPACIONES 2021	4,265,352.98
11220-5334-1-000TC-00002-45136	CH: 5136 PARTICIPACIONES 2017	1,657,732.63
11220-5334-1-000TC-00002-45721	CH: 5721 HIDROCARBUROS REGIONES TERRESTRES 2017	220,171.24
11220-5334-1-000TC-00002-48285	CH: 8285 FISE 2017	3,400,000.00
11220-5334-1-000TC-00002-58631	CH. 58631 PARTICIPACIONES 2019	1,100,518.63
11220-5334-1-000TC-00002-58720	CH. 58720 FONDO IV 2019	100,000.00



11220-5334-1-000TC-00002-97942	CH. 97942 RAMO 33 FONDO III FONDO FISE	4,149,250.42
11220-5335	FIV FONDO DE APORTACIONES PARA EL FORTALECIMIENTO DE LOS MIUNICIPIOS (FORTAMUN)	10,821,352.66
11220-5335-1-00003-02020-59204	CH. 59204 INGRESOS DE GESTION	84.66
11220-5335-1-000TC-00002-28425	CH: 28425 PARTICIPACIONES 2018	597,193.59
11220-5335-1-000TC-00002-41522	CH. 41522 PARTICIPACIONES 2021	2,358,732.09
11220-5335-1-000TC-00002-58631	CH. 58631 PARTICIPACIONES 2019	4,024,208.32
11220-5335-1-000TC-00002-58909	CH. 58909 TRANSITO 2019	9,000.00
11220-5335-1-08204-00146	MINISTRACION FONDO APORT.FORTALEC.MPAL.(RAMO 33 FIV)	3,832,134.00
11220-6021	RECURSOS TRANSFERIDOS TRANSITO	358,626.56
11220-6021-1-000TC-00002-41522	CH. 41522 PARTICIPACIONES 2021	160,754.33
11220-6021-1-000TC-00002-45011	CTA. 45011 INGRESOS DE GESTION 2018	63,628.31
11220-6021-1-000TC-00002-58631	CH. 58631 PARTICIPACIONES 2019	65,897.18
11220-6021-1-000TC-00002-59204	CH. 59204 INGRESOS DE GESTION 2019	68,346.74
11220-6023	CEAS	959,397.49
11220-6023-1-000TC-00002-41522	CH. 41522 PARTICIPACIONES 2021	677,650.36
11220-6023-1-000TC-00002-58631	CH. 58631 PARTICIPACIONES 2019	134,172.80
11220-6023-1-000TC-00002-59204	CH. 59204 INGRESOS DE GESTION 2019	147,574.33
11220-6026	DIGNIFICACION	2,243.88
11220-6026-1-000TC-00002-45136	CH: 5136 PARTICIPACIONES 2017	2,243.88
<b>11230</b>	<b>DEUDORES DIVERSOS POR COBRAR A CORTO PLAZO</b>	<b>15,804,626.62</b>
11230-1601	FONDO GENERAL DE PARTICIPACIONES	2,623,644.10
11230-1601-1-00003-02021-00001	DIRECCION DE FINANZAS Y/O COMISIONES BANCARIAS	20,701.24
11230-1601-1-00003-02021-00002	FONDO IV (ISSET)	1,227,711.50
11230-1601-1-00003-02021-00003	TRANSITO (ISSET)	77,021.50
11230-1601-1-00003-02021-00004	CEAS (ISSET)	128,143.95
11230-1601-1-00003-02021-00005	INGRESOS DE GESTION 2021	19,000.00
11230-1601-1-00003-02021-01565	JORGE LUIS SANCHEZ SANCHEZ	23,861.53
11230-1601-1-00003-02022-00001	MUNICIPIO DE JONUTA (DIRECCION DE FINANZAS COMISIONES BANCARIAS)	2,436.00
11230-1601-1-00003-02022-00002	ISR PAGADO	6,722.03
11230-1601-1-00003-02022-00003	CUOTAS AL ISSET	1.95
11230-1601-1-00005-02022-02486	DAVID PEREZ VIDAL	1,924.40
11230-1601-1-00008-02022-00026	MANUEL ANTONIO VIDAL LARA	3,920.00
11230-1601-1-00009-02022-02346	ARTURO OVANDO SELVAN	38,400.00
11230-1601-1-00014-02022-02337	VICTOR MANUEL SANCHEZ CHAN	1,073,800.00
11230-1603	FONDO DE ESTABILIZACIÓN DE LOS INGRESOS DE LAS ENTIDADES FEDERATIVAS (FEIEF)	2,923.20

11230-1603-1-00003-02021-00001	DIRECCION DE FINANZAS Y/O COMISIONES BANCARIAS	2,923.20
11230-1614	INGRESOS DE GESTION	4,955,913.36
11230-1614-1-00001-00003-00001	MUNICIPIO DE JONUTA	3,441,575.30
11230-1614-1-00003-02020-02272	NORA MARIA CANTON MARTINEZ DE ESCOBAR	40,000.00
11230-1614-1-00003-02021-00001	DIRECCION DE FINANZAS Y/O COMISIONES BANCARIAS	5,904.40
11230-1614-1-00003-02021-00002	MUNICIPIO DE JONUTA (REINTEGRO ECONOMIAS/INTERESES)	7,707.86
11230-1614-1-00003-02021-00003	PARTICIPACIONES 2021	1,451,577.00
11230-1614-1-00003-02021-01565	JORGE LUIS SANCHEZ SANCHEZ	1,948.80
11230-1614-1-00003-02022-02339	JOSE DOLORES ZACARIAS MIX	7,200.00
11230-5163	PROGRAMA DE AGUA LIMPIA	3,288.60
11230-5163-1-00003-02021-00001	DIRECCION DE FINANZAS Y/O COMISIONES BANCARIAS	3,288.60
11230-523M	FONDO PARA ENTIDADES FEDERATIVAS Y MUNICIPIOS PRODUCTORES DE HIDROCARBUROS	10,136.56
11230-523M-1-00003-02021-00001	DIRECCION DE FINANZAS Y/O COMISIONES BANCARIAS	10,136.56
11230-5333	RAMO 33 FONDO III FONDO FISE	86,854.49
11230-5333-1-00003-02019-00001	DIRECCION DE FINANZAS Y/O COMISIONES BANCARIAS	463.72
11230-5333-1-00003-02019-02259	FC CONSTRUCCION Y PROVEDURIA DEL SURESTE S. DE R.L. DE C.V.	50.00
11230-5333-1-00003-02020-00001	DIRECCION DE FINANZAS Y/O COMISIONES BANCARIAS	191.40
11230-5333-1-00003-02021-00001	MUNICIPIO DE JONUTA (CANCELACION DE CUENTAS)	82,812.73
11230-5333-1-00003-02021-00002	DIRECCION DE FINANZAS Y/O COMISIONES BANCARIAS	3,336.64
11230-5334	FIII FONDO DE APORTACIONES PARA LA INFRAESTRUCTURA SOCIAL MUNICIPAL (FISM)	4,477,948.07
11230-5334-1-00001-00001-00001	MUNICIPIO DE JONUTA	4,468,738.81
11230-5334-1-00003-02021-00001	DIRECCION DE FINANZAS Y/O COMISIONES BANCARIAS	9,209.24
11230-5334-1-00003-02021-02260	CONSORCIO DOMAGUI SA DE CV	0.02
11230-5335	FIV FONDO DE APORTACIONES PARA EL FORTALECIMIENTO DE LOS MUNICIPIOS (FORTAMUN)	842,078.36
11230-5335-1-00001-00003-00001	MUNICIPIO DE JONUTA	133,879.44
11230-5335-1-00003-02021-00001	DIRECCION DE FINANZAS Y/O COMISIONES BANCARIAS	6,404.36
11230-5335-1-00003-02021-01565	JORGE LUIS SANCHEZ SANCHEZ	688,584.29
11230-5335-1-00003-02021-01977	CMYK SERVICIOS SA DE CV	11,991.85
11230-5335-1-00003-02022-00001	CUOTAS AL ISSET	0.42
11230-5335-1-00003-02022-00002	MUNICIPIO DE JONUTA (DIRECCIÓN DE FINANZAS COMISIONES BANCARIAS)	1,218.00
11230-5481	PROGRAMA DE APOYO A LA INFRAESTRUCTURA CULTURAL DE LOS ESTADOS (PAICE)	4,872.01
11230-5481-1-00003-02021-00001	DIRECCION DE FINANZAS Y/O COMISIONES BANCARIAS	4,872.01
11230-6020	CONVENIO SEDENER	2,768,983.00
11230-6020-1-00003-02022-00458	CONVENIO SEDENER	2,768,983.00
11230-6021	RECURSOS TRANSFERIDOS TRANSITO	4,990.62
11230-6021-1-00003-02021-00001	DIRECCION DE FINANZAS Y/O COMISIONES BANCARIAS	4,883.61



11230-6021-1-00003-02022-00001	CUOTAS AL ISSET	0.01
11230-6021-1-00003-02022-00002	ISR PAGADO	107.00
11230-6023	CEAS	22,679.32
11230-6023-1-00003-02021-00001	DIRECCION DE FINANZAS Y/O COMISIONES BANCARIAS	5,021.64
11230-6023-1-00003-02021-01565	JORGE LUIS SANCHEZ SANCHEZ	16,439.64
11230-6023-1-00003-02022-00001	MUNICIPIO DE JONUTA (DIRECCION DE FINANZAS COMISIONES BANCARIAS)	1,218.00
11230-6023-1-00003-02022-00002	CUOTAS AL ISSET	0.04
11230-6026	DIGNIFICACION	314.93
11230-6026-1-00003-02019-00001	DIRECCION DE FINANZAS Y/O COMISIONES BANCARIAS	88.73
11230-6026-1-00003-02020-00001	DIRECCION DE FINANZAS Y/O COMISIONES BANCARIAS	180.96
11230-6026-1-00003-02021-00001	DIRECCION DE FINANZAS Y/O COMISIONES BANCARIAS	45.24
<b>11240</b>	<b>INGRESOS POR RECUPERAR A CORTO PLAZO</b>	<b>1,037.71</b>
11240-1614	INGRESOS DE GESTION	1,037.71
11240-1614-1-04405-00457	CUOTAS POR SERVICIOS DE AGUA POTABLE DEL IMSS	1,037.71
<b>11250</b>	<b>DEUDORES POR ANTICIPOS DE LA TESORERÍA A CORTO PLAZO</b>	<b>40,000.00</b>
11250-1614	INGRESOS DE GESTION	40,000.00
11250-1614-1-00001-02022-02339	JOSE DOLORES ZACARIAS MIX	40,000.00
<b>11290</b>	<b>OTROS DERECHOS A RECIBIR EFECTIVO O EQUIVALENTES A CORTO PLAZO</b>	<b>203,080.25</b>
11290-1601	FONDO GENERAL DE PARTICIPACIONES	96,493.65
11290-1601-1-00001	SUBSIDIO AL EMPLEO	96,493.65
11290-1614	INGRESOS DE GESTION	93,917.73
11290-1614-1-00001	SUBSIDIO AL EMPLEO	93,917.73
11290-5335	FIV FONDO DE APORTACIONES PARA EL FORTALECIMIENTO DE LOS MUNICIPIOS (FORTAMUN)	6,382.20
11290-5335-1-00001	SUBSIDIO AL EMPLEO	6,382.20
11290-6021	RECURSOS TRANSFERIDOS TRANSITO	1,144.76
11290-6021-1-00001	SUBSIDIO AL EMPLEO	1,144.76
11290-6023	CEAS	5,141.91
11290-6023-1-00001	SUBSIDIO AL EMPLEO	5,141.91



- **DERECHOS A RECIBIR BIENES O SERVICIOS.** – Este Rubro agrupa todos los Anticipos a Contratistas que se encuentran ejecutando Proyectos de Obra Pública y que se irán amortizando mediante Estimaciones, al 31 de Octubre el Municipio tiene un Monto por amortizar de \$ 13,768,481.84 registrados en la Subcuenta de **Anticipo a Contratistas por Obras Públicas a Corto Plazo**, la Fuente de Financiamiento, Nombre del Contratista y Monto se detallan a continuación:

Código	Descripción	Monto
11340	ANTICIPO A CONTRATISTAS POR OBRAS PÚBLICAS A CORTO PLAZO	13,768,481.84
11340-523S	FONDO PARA ENTIDADES FEDERATIVAS Y MUNICIPIOS PRODUCTORES DE HIDROCARBUROS EN REGIONES MARÍTIMAS	1,027,469.27
11340-523S-1-00001-02022-02355	FELIX DAVID ZUÑIGA ZUÑIGA	1,027,469.27
11340-5333	RAMO 33 FONDO III FONDO FISE	2,728,362.46
11340-5333-1-00001-02022-02459	INGENIEROS RAFC, S.A. DE C.V.	796,904.41
11340-5333-1-00001-02022-02469	CONSTRUCCIONES Y COMERCIALIZADORA GUAN S.A. DE C.V.	1,931,458.05
11340-5334	FIII FONDO DE APORTACIONES PARA LA INFRAESTRUCTURA SOCIAL MUNICIPAL (FISM)	5,164,488.90
11340-5334-1-00001-02022-02355	FELIX DAVID ZUÑIGA ZUÑIGA	285,838.47
11340-5334-1-00001-02022-02412	JESUS ARTEMIO FERNANDEZ MONTIEL	56,248.95
11340-5334-1-00001-02022-02413	FLETES Y CONSTRUCCIONES SAN JOSÉ S.A. DE C.V.	2,740.17
11340-5334-1-00001-02022-02419	PATRICIA LOPEZ RAMIREZ	739,603.61
11340-5334-1-00001-02022-02459	INGENIEROS RAFC, S.A. DE C.V.	531,269.61
11340-5334-1-00001-02022-02469	CONSTRUCCIONES Y COMERCIALIZADORA GUAN S.A. DE C.V.	1,287,638.69
11340-5334-1-00002-02022-02354	JAIRO ENRIQUE PEREZ NANDEZ	109,645.79
11340-5334-1-00002-02022-02355	FELIX DAVID ZUÑIGA ZUÑIGA	1,608,287.05
11340-5334-1-00002-02022-02412	JESUS ARTEMIO FERNANDEZ MONTIEL	17,860.02
11340-5334-1-00002-02022-02419	PATRICIA LOPEZ RAMIREZ	75,129.56
11340-5334-1-00002-02022-02459	INGENIEROS RAFC, S.A. DE C.V.	450,226.98
11340-6028	CONVENIO FONDO PARA ENTIDADES FEDERATIVAS Y MUNICIPIOS PRODUCTORES DE HIDROCARBUROS	4,848,161.21
11340-6028-1-00001-02022-02355	FELIX DAVID ZUÑIGA ZUÑIGA	1,037,583.47
11340-6028-1-00001-02022-02459	INGENIEROS RAFC, S.A. DE C.V.	1,096,906.54
11340-6028-1-00002-02022-02459	INGENIEROS RAFC, S.A. DE C.V.	2,713,671.20

- **ALMACENES:** Al 31 de Octubre en este Rubro existe un saldo de \$ 324,750.67 el cual se refiere a artículos que se encuentran en reserva de ser utilizados en el siguiente mes y proceder a hacer el registro de su respectiva salida de almacén.
- **BIENES INMUEBLES INFRAESTRUCTURAS Y OBRAS EN PROCESO:** Al 31 de Octubre en este Rubro existe un saldo de \$ 48,581,399.51 este monto está compuesto por la Cuenta de **Terrenos** con un importe de \$15'706,519.50 corresponde a los Predios propiedad el Municipio y que se encuentran registrados a Valor Catastral, **Edificios no Habitacionales** con saldo de \$3,952,341.57 representa el valor de los Edificios propiedad del Municipio, **Construcciones en Proceso en Bienes de Dominio Público** con un importe de



\$18,147,652.03, **Construcciones en Proceso en Bienes Propios** por un monto de \$ 10,774,886.41 este saldo deberá ser depurado mediante Actas de Entrega Recepción de la Obra Correspondiente, todos los registros se muestran a continuación especificando la Cuenta Contable, la Fuente de Financiamiento y el monto de cada uno:

12310	TERRENOS	15,706,519.50
12310-1601	FONDO GENERAL DE PARTICIPACIONES	15,706,519.50
12330	EDIFICIOS NO HABITACIONALES	3,952,341.57
12330-523D	FONDO DE CULTURA	2,476,433.76
12330-523E	CONTINGENCIAS ECONOMICAS	1,475,907.81
12350	CONSTRUCCIONES EN PROCESO EN BIENES DE DOMINIO PÚBLICO	18,147,652.03
12351-5334	FIII FONDO DE APORTACIONES PARA LA INFRAESTRUCTURA SOCIAL MUNICIPAL (FISM)	6,165,390.50
12352-523S	FONDO PARA ENTIDADES FEDERATIVAS Y MUNICIPIOS PRODUCTORES DE HIDROCARBUROS EN REGIONES MARÍTIMAS	631,864.85
12352-5334	FIII FONDO DE APORTACIONES PARA LA INFRAESTRUCTURA SOCIAL MUNICIPAL (FISM)	819,625.71
12354-5334	FIII FONDO DE APORTACIONES PARA LA INFRAESTRUCTURA SOCIAL MUNICIPAL (FISM)	10,530,770.97
12360	CONSTRUCCIONES EN PROCESO EN BIENES PROPIOS	10,774,886.41
12362-5334	FIII FONDO DE APORTACIONES PARA LA INFRAESTRUCTURA SOCIAL MUNICIPAL (FISM)	3,863,493.32
12363-5334	FIII FONDO DE APORTACIONES PARA LA INFRAESTRUCTURA SOCIAL MUNICIPAL (FISM)	5,151,688.13
12365-5481	PROGRAMA DE APOYO A LA INFRAESTRUCTURA CULTURAL DE LOS ESTADOS (PAICE)	1,759,704.96

**BIENES MUEBLES:** Los Bienes Muebles del Municipio al 31 de Octubre tienen registrado un valor total de \$54,303,326.02; el cual está integrado por las Subcuentas de **Mobiliario y Equipo de Administración** con un importe de \$ 3,659,706.68 que agrupa todo el Mobiliario y Equipo de Oficina como son Escritorios, Equipo de Cómputo, Electrónicos, entre otros, **Mobiliario y Equipo Educativo y Recreativo** que agrupa los Equipos Audiovisuales, Equipos de Video por \$ 247,246.65 **Equipo e Instrumental Médico y de Laboratorio** por la cantidad de \$ 72,272.73 agrupa algunos Instrumentos Médicos Básicos de Primeros Auxilios, **Equipo de Transporte** compuesto por todos los vehículos terrestres y marítimos propiedad del Municipio con un importe de \$ 25,064,966.84, **Equipo de Defensa y Seguridad** incluye Equipo de Protección Personal para los Elementos de Seguridad Pública Municipal y el Inventario por estos conceptos es por la cantidad de \$992,661.16, y **Maquinaria, Otros Equipos y Herramientas** tiene importe por \$ 24,266,471.96 incluye la Maquinaria Pesada y Maquinaria e Implementos Agrícola propiedad del Municipio, a continuación se especifica la Cuenta Contable, la Fuente de Financiamiento, y Monto a nivel afectable de este Rubro:

124	BIENES MUEBLES	54,303,326.02
12410	MOBILIARIO Y EQUIPO DE ADMINISTRACIÓN	3,659,706.68
12411	MUEBLES DE OFICINA Y ESTANTERÍA	771,276.47
12411-1601	PARTICIPACIONES	656,553.93



12411-1601-1-02015-05111	MUEBLES DE OFICINA Y ESTANTERIA	49,694.96
12411-1601-1-02020	EJERCICIO 2020	116,969.18
12411-1601-1-02021	EJERCICIO 2021	489,889.79
12411-1614	INGRESOS DE GESTION	87,264.56
12411-1614-1-02015-05111	MUEBLES DE OFICINA Y ESTANTERIA	87,264.56
12411-5062	FORTALECIMIENTO A LA TRANSVERSALIDAD DE LA PERSPECTIVA DE GÉNERO (INMUJERES)	27,457.98
12411-5062-1-02015-05111	MOBILIARIOA DE OFICINA	27,457.98
12412	MUEBLES, EXCEPTO DE OFICINA Y ESTANTERÍA	61,565.00
12412-1601	FONDO GENERAL DE PARTICIPACIONES	53,700.00
12412-1601-1-02019	EJERCICIO 2019	53,700.00
12412-1614	INGRESOS DE GESTION	7,865.00
12412-1614-1-02016-5122	APARATOS ELÉCTRICOS	7,865.00
12413	EQUIPO DE CÓMPUTO Y DE TECNOLOGÍAS DE LA INFORMACIÓN	2,563,372.18
12413-1601	FONDO GENERAL DE PARTICIPACIONES	405,988.64
12413-1601-1-02016-5151	BIENES DE TECNOLOGÍA DE LA INFORMACIÓN	233,606.21
12413-1601-1-02017-5151	BIENES DE TECNOLOGÍA DE LA INFORMACIÓN	159,768.25
12413-1601-1-02022	EJERCICIO 2022	12,614.18
12413-1614	INGRESOS DE GESTION	412,164.64
12413-1614-1-02015-05151	EQUIPO DE COMPUTO Y DE TECNOLOGIAS DE LA INFORMACION	356,040.36
12413-1614-1-02022	EJERCICIO 2022	56,124.28
12413-5062	FORTALECIMIENTO A LA TRANSVERSALIDAD DE LA PERSPECTIVA DE GÉNERO (INMUJERES)	8,010.00
12413-5062-1-02015-05151	BIENES DE TECNOLOGIAS DE LA INFORMACION	8,010.00
12413-5334	FIII FONDO DE APORTACIONES PARA LA INFRAESTRUCTURA SOCIAL MUNICIPAL (FISM)	1,737,208.90
12413-5334-1-02015-05151	EQUIPO DE COMPUTO Y DE TECNOLOGIAS DE LA INFORMACION	376,032.69
12413-5334-1-02022	EJERCICIO 2022	1,361,176.21
12419	OTROS MOBILIARIOS Y EQUIPOS DE ADMINISTRACIÓN	263,493.03
12419-1601	FONDO GENERAL DE PARTICIPACIONES	125,931.95
12419-1601-1-02015-05191	OTROS MOBILIARIOS Y EQUIPO DE ADMINISTRACION	12,275.99
12419-1601-1-02016-5191	OTROS MOBILIARIOS Y EQUIPOS DE ADMINISTRACIÓN	4,899.00
12419-1601-1-02017-5192	EQUIPOS DE INGENIERÍA Y DIBUJOS	108,756.96
12419-1614	INGRESOS DE GESTION	122,453.71
12419-1614-1-02015-05191	OTROS MOBILIARIOS Y EQUIPOS DE ADMINISTRACION	122,453.71
12419-5062	FORTALECIMIENTO A LA TRANSVERSALIDAD DE LA PERSPECTIVA DE GÉNERO (INMUJERES)	7,115.97
12419-5062-1-02015-05191	OTROS MOBILIARIOS Y EQUIPOS DE ADMINISTRACION	7,115.97
12419-523M	FONDO PARA ENTIDADES FEDERATIVAS Y MUNICIPIOS PRODUCTORES DE HIDROCARBUROS	6,252.40
12419-523M-1-02021	EJERCICIO 2021	6,252.40

12419-5334	FIII FONDO DE APORTACIONES PARA LA INFRAESTRUCTURA SOCIAL MUNICIPAL (FISM)	1,739.00
12419-5334-1-02015-05191	OTROS MOBILIARIOS Y EQUIPOS DE ADMINISTRACION	1,739.00
12420	MOBILIARIO Y EQUIPO EDUCACIONAL Y RECREATIVO	247,246.65
12421	EQUIPOS Y APARATOS AUDIOVISUALES	30,089.84
12421-1614	INGRESOS DE GESTION	26,089.85
12421-1614-1-02015-05211	EQUIPOS Y APARATOS AUDIOVISUALES	26,089.85
12421-5062	FORTALECIMIENTO A LA TRANSVERSALIDAD DE LA PERSPECTIVA DE GÉNERO (INMUJERES)	3,999.99
12421-5062-1-02015-05211	EQUIPOS Y APARATOS AUDIOVISUALES	3,999.99
12423	CÁMARAS FOTOGRÁFICAS Y DE VIDEO	195,620.09
12423-1601	FONDO GENERAL DE PARTICIPACIONES	187,131.09
12423-1601-1-02016-5231	CÁMARAS FOTOGRÁFICAS Y DE VIDEO	6,299.10
12423-1601-1-02017-5231	CÁMARAS FOTOGRÁFICAS Y DE VIDEO	11,832.00
12423-1601-1-02022	EJERCICIO 2022	168,999.99
12423-5334	FIII FONDO DE APORTACIONES PARA LA INFRAESTRUCTURA SOCIAL MUNICIPAL (FISM)	8,489.00
12423-5334-1-02015-05231	CAMARAS FOTOGRAFICAS Y VIDEOS	8,489.00
12429	OTRO MOBILIARIO Y EQUIPO EDUCACIONAL Y RECREATIVO	21,536.72
12429-1614	INGRESOS DE GESTION	21,536.72
12429-1614-1-02015-05291	OTRO MOBILIARIO Y EQUIPO EDUCACIONAL Y RECREATIVO	21,536.72
12430	EQUIPO E INSTRUMENTAL MÉDICO Y DE LABORATORIO	72,272.73
12431	EQUIPO MÉDICO Y DE LABORATORIO	72,272.73
12431-1601	FONDO GENERAL DE PARTICIPACIONES	70,202.73
12431-1601-1-02015-05311	EQUIPO MEDICO Y DE LABORATORIO	65,262.73
12431-1601-1-02017-5311	EQUIPO MÉDICO Y DE LABORATORIO	4,940.00
12431-1614	INGRESOS DE GESTION	2,070.00
12431-1614-1-02015-05311	EQUIPO MEDICO Y DE LABORATORIO	2,070.00
12440	VEHICULOS Y EQUIPO DE TRANSPORTE	25,064,966.84
12440-1601	FONDO GENERAL DE PARTICIPACIONES	650,000.00
12440-1601-1-02022	EJERCICIO 2022	650,000.00
12441	VEHÍCULOS Y EQUIPO TERRESTRE	23,338,055.84
12441-1601	FONDO GENERAL DE PARTICIPACIONES	5,007,162.00
12441-1601-1-02015-05411	AUTOMOVILES Y EQUIPO TERRESTRE	977,562.00
12441-1601-1-02016-5411	VEHÍCULOS Y EQUIPO TERRESTRE	579,219.99
12441-1601-1-02017-5411	VEHÍCULOS Y EQUIPO TERRESTRE	285,400.00
12441-1601-1-02019	EJERCICIO 2019	946,980.00
12441-1601-1-02021	EJERCICIO 2021	420,000.01
12441-1601-1-02022	EJERCICIO 2022	1,798,000.00



12441-1614	INGRESOS DE GESTION	3,248,921.30
12441-1614-1-02015-05411	AUTOMOVILES Y EQUIPO TERRESTRE	2,843,921.30
12441-1614-1-02019	EJERCICIO 2019	105,000.00
12441-1614-1-02020	EJERCICIO 2020	300,000.00
12441-5044	SUBSIDIO PARA EL FORTALECIMIENTO PARA LA SEGURIDAD	3,747,960.00
12441-5044-1-02018	EJERCICIO 2018	3,747,960.00
12441-516E	PROGRAMA DE AMBIENTE Y RECURSOS NATURALES	3,997,200.00
12441-516E-1-02016-5411	VEHÍCULOS Y EQUIPO TERRESTRE	3,997,200.00
12441-523M	FONDO PARA ENTIDADES FEDERATIVAS Y MUNICIPIOS PRODUCTORES DE HIDROCARBUROS	1,928,200.00
12441-523M-1-02016-5411	VEHÍCULOS Y EQUIPO TERRESTRE	861,000.00
12441-523M-2-02017-5411	VEHÍCULOS Y EQUIPO TERRESTRE	1,067,200.00
12441-5334	FONDO III FONDO DE APORTACIONES PARA LA INFRAESTRUCTURA SOCIAL Y MUNICIPAL	2,135,000.00
12441-5334-1-02015-05411	AUTOMOVILES Y EQUIPO TERRESTRE	2,135,000.00
12441-5335	FONDO IV FONDO DE APORTACIONES PARA EL FORTALECIMIENTO DE LOS MUNICIPIOS	3,273,612.54
12441-5335-1-02015-05411	AUTOMOVILES Y EQUIPO TERRESTRE	2,994,535.50
12441-5335-1-02017-5411	VEHÍCULOS Y EQUIPO TERRESTRE	146,527.62
12441-5335-1-02018	EJERCICIO 2018	132,549.42
12442	CARROCERÍAS Y REMOLQUES	1,005,571.00
12442-1601	FONDO GENERAL DE PARTICIPACIONES	227,171.00
12442-1601-1-02015-05421	CARROCERIAS Y REMOLQUES	227,171.00
12442-1614	INGRESOS DE GESTION	778,400.00
12442-1614-1-02015-05421	CARROCERIAS Y REMOLQUES	778,400.00
12445	EMBARCACIONES	71,340.00
12445-1601	FONDO GENERAL DE PARTICIPACIONES	14,300.00
12445-1601-1-02015-05451	EMBARCACIONES	14,300.00
12445-1614	INGRESOS DE GESTION	57,040.00
12445-1614-1-02015-05451	EMBARCACIONES	57,040.00
12450	EQUIPO DE DEFENSA Y SEGURIDAD	992,661.16
12450-1601	FONDO GENERAL DE PARTICIPACIONES	880,039.10
12450-1601-1-02016-5511	EQUIPO DE DEFENSA Y SEGURIDAD PÚBLICA	185,115.12
12450-1601-1-02017	EJERCICIO 2017	694,923.98
12450-1601-1-02017-5511	EQUIPO DE DEFENSA Y SEGURIDAD PÚBLICA	694,923.98
12450-1614	INGRESOS DE GESTION	101,623.01
12450-1614-1-02015-05511	EQUIPO DE DEFENSA Y SEGURIDAD PUBLICA	101,623.01
12450-5334	FONDO DE APORTACIONES PARA LA INFRAESTRUCTURA SOCIAL MUNICIPAL	10,999.05
12450-5334-1-02015-05511	EQUIPO DE DEFENSA Y SEGURIDAD PUBLICA	10,999.05





12460	MAQUINARIA, OTROS EQUIPOS Y HERRAMIENTAS	24,266,471.96
12461	MAQUINARIA Y EQUIPO AGROPECUARIO	15,018,767.56
12461-1601	FONDO GENERAL DE PARTICIPACIONES	3,969,395.46
12461-1601-1-02017-5611	MAQUINARIA Y EQUIPO AGROPECUARIO, PESQUERO Y FORESTAL	926,000.00
12461-1601-1-02017-5612	REFACCIONES Y ACCESORIOS MAYORES S	83,365.20
12461-1601-1-02019	EJERCICIO 2019	1,369,385.00
12461-1601-1-02020	EJERCICIO 2020	1,048,000.00
12461-1601-1-02021	EJERCICIO 2021	542,645.26
12461-1614	INGRESOS DE GESTION	1,125,372.00
12461-1614-1-02015-05611	MAQUINARIA Y EQUIPO AGROPECUARIO	45,240.00
12461-1614-1-02019	EJERCICIO 2019	998,000.00
12461-1614-1-02022	EJERCICIO 2022	82,132.00
12461-5163	PROGRAMA DE AGUA LIMPIA	635,000.10
12461-5163-1-02020	EJERCICIO 2020	635,000.10
12461-5334	FIII FONDO DE APORTACIONES PARA LA INFRAESTRUCTURA SOCIAL MUNICIPAL (FISM)	9,260,000.00
12461-5334-1-02016-5611	MAQUINARIA Y EQUIPO AGROPECUARIO, PESQUERO Y FORESTAL	4,070,000.00
12461-5334-1-02017-5611	MAQUINARIA Y EQUIPO AGROPECUARIO, PESQUERO Y FORESTAL	5,190,000.00
12461-5335	FIV FONDO DE APORTACIONES PARA EL FORTALECIMIENTO DE LOS MUNICIPIOS (FORTAMUN)	29,000.00
12461-5335-1-02017-5612	REFACCIONES Y ACCESORIOS MAYORES S	29,000.00
12463	MAQUINARIA Y EQUIPO DE CONSTRUCCIÓN	5,243,700.00
12463-1601	FONDO GENERAL DE PARTICIPACIONES	4,290,700.00
12463-1601-1-02015-05631	MAQUINARIA Y EQUIPO DE CONSTRUCCION	4,290,700.00
12463-1614	INGRESOS DE GESTION	953,000.00
12463-1614-1-02015-05631	MAQUINARIA Y EQUIPO DE CONSTRUCCION	953,000.00
12464	SISTEMAS DE AIRE ACONDICIONADO, CALEFACCIÓN Y DE REFRIGERACIÓN INDUSTRIAL Y COMERCIAL	669,732.00
12464-1601	FONDO GENERAL DE PARTICIPACIONES	669,732.00
12464-1601-1-02016-5641	SISTEMA DE AIRE ACONDICIONADO Y DE REFRIGERACIÓN, COMERCIAL E INDUSTRIAL	6,780.00
12464-1601-1-02017-5641	SISTEMA DE AIRE ACONDICIONADO Y DE REFRIGERACIÓN, COMERCIAL E INDUSTRIAL	49,370.00
12464-1601-1-02019	EJERCICIO 2019	235,596.00
12464-1601-1-02022	EJERCICIO 2022	377,986.00
12465	EQUIPO DE COMUNICACIÓN Y TELECOMUNICACIÓN	837,156.35
12465-5044	SUBSIDIO PARA EL FORTALECIMIENTO PARA LA SEGURIDAD	373,972.40
12465-5044-1-02018	EJERCICIO 2018	373,972.40
12465-5335	FIV FONDO DE APORTACIONES PARA EL FORTALECIMIENTO DE LOS MUNICIPIOS (FORTAMUN)	463,183.95
12465-5335-1-02015-05651	EQUIPO DE COMUNICACION Y TELERADIO-COMUNICACION	213,788.00
12465-5335-1-02017-5651	EQUIPO DE COMUNICACIÓN Y TELERADIO- COMUNICACIÓN	65,999.95



12465-5335-1-02020	EJERCICIO 2020	183,396.00
12466	EQUIPOS DE GENERACIÓN ELÉCTRICA, APARATOS Y ACCESORIOS ELÉCTRICOS	283,785.34
12466-1614	INGRESOS DE GESTION	19,453.69
12466-1614-1-02015-05661	EQUIPO DE GENERACION ELECTRICA APARATOS Y ACCESORIOS ELECTRICOS	19,453.69
12466-523M	FONDO PARA ENTIDADES FEDERATIVAS Y MUNICIPIOS PRODUCTORES DE HIDROCARBUROS	38,804.00
12466-523M-1-02021	EJERCICIO 2021	38,804.00
12466-5334	FIII FONDO DE APORTACIONES PARA LA INFRAESTRUCTURA SOCIAL MUNICIPAL (FISM)	225,527.65
12466-5334-1-02021	EJERCICIO 2021	225,527.65
12467	HERRAMIENTAS Y MÁQUINAS-HERRAMIENTA	270,378.40
12467-1601	FONDO GENERAL DE PARTICIPACIONES	26,594.99
12467-1601-1-02016-5671	HERRAMIENTAS Y MAQUINA HERRAMIENTAS SMAQUINARIA-HERR	3,100.00
12467-1601-1-02017-5671	HERRAMIENTAS Y MAQUINA HERRAMIENTAS SMAQUINARIA-HERR	4,994.99
12467-1601-1-02022	EJERCICIO 2022	18,500.00
12467-1614	INGRESOS DE GESTION	79,926.40
12467-1614-1-02015-05671	HERRAMIENTAS Y MAQUINAS HERRAMIENTAS	79,926.40
12467-523M	FONDO PARA ENTIDADES FEDERATIVAS Y MUNICIPIOS PRODUCTORES DE HIDROCARBUROS	163,857.01
12467-523M-1-02021	EJERCICIO 2021	163,857.01
12469	OTROS EQUIPOS	1,942,952.31
12469-1601	FONDO GENERAL DE PARTICIPACIONES	61,131.64
12469-1601-1-02015-05691	EQUIPOS DE SEÑALAMIENTO	61,131.64
12469-1614	INGRESOS DE GESTION	87,150.00
12469-1614-1-02015-05692	OTROS EQUIPOS	80,135.00
12469-1614-1-02016-5692	OTROS EQUIPOS	7,015.00
12469-5334	FONDO DE APORTACIONES PARA LA INGRAESTRUCTURA SOCIAL MUNICIPAL	1,658,792.94
12469-5334-1-02015-05692	OTROS EQUIPOS	392,800.00
12469-5334-1-02021	EJERCICIO 2021	1,265,992.94
12469-5335	FIV FONDO DE APORTACIONES PARA EL FORTALECIMIENTO DE LOS MUNICIPIOS (FORTAMUN)	135,877.73

- **ACTIVOS INTANGIBLES:** Software Opus AEC10 que se utiliza en la Dirección de Obras Publicas como apoyo para los Procesos Licitatorios de los diversos Proyectos a ejecutar en el Municipio, adquirido con recursos de Participaciones.

1251	ACTIVOS INTANGIBLES	18,615.05
12511-1601	FONDO GENERAL DE PARTICIPACIONES	18,615.05
12511-1601-1-02013-05911	ADQUISICIÓN DE SOFTWARE	18,615.05

**CUENTAS DE PASIVO:**

- CUENTAS POR PAGAR A CORTO PLAZO:** Al 31 de Octubre las Obligaciones a Corto Plazo del Municipio suman un total de \$ 57,138,689.94, este monto está integrado por: **Servicios Personales por Pagar a Corto Plazo** con un importe de \$ 850,791.02 que corresponde a la Aportación Municipal De las Cuotas al Instituto de Seguridad Social del Estado que se efectuará el pago en el siguiente mes, **Proveedores Por Pagar a Corto Plazo** \$ 2,211,466.96 estos adeudos son por concepto de suministro de bienes o materiales diversos que se emplean para el funcionamiento de las áreas administrativas y operativas del H. Ayuntamiento, **Contratistas Por Obras Publicas Por Pagar a Corto Plazo** con importe de \$ 1,479,304.17 importe pendiente de liquidar a Contratistas que ejecutan obras del Municipio, **Transferencias Otorgadas por Pagar a Corto Plazo** tiene un saldo de \$ 7,600.00, **Retenciones y Contribuciones por Pagar a Corto Plazo** \$ 17,582,629.89 son las Retenciones efectuadas vía nomina por concepto de ISR, ISSET, **Otras Cuentas Por Pagar a Corto Plazo** \$ 35,006,897.90 esta cuenta se integra por las obligaciones y adeudos a cargo de este Ente, algunos provenientes de ejercicios anteriores que deben ser enterados, de manera general el importe acumulado en estos rubros están generados desde Ejercicios anteriores mismos que no fueron enterados a las dependencias correspondientes por parte de la administración que concluyó sus funciones el día 04 de octubre del año 2021; en la siguiente tabla se detallan las Cuentas a Nivel Afectable, se especifica Fuente de Financiamiento y Monto de cada concepto pendiente de pago:

21110	SERVICIOS PERSONALES POR PAGAR A CORTO PLAZO	850,791.02
21110-1601	PARTICIPACIONES	761,692.13
21110-1601-1-00001-0019Q-14000	SEGURIDAD SOCIAL	127,013.53
21110-1601-1-00001-0020Q-14000	SEGURIDAD SOCIAL	127,013.53
21110-1601-1-00002-0019Q-14000	SEGURIDAD SOCIAL	254,169.63
21110-1601-1-00002-0020Q-14000	SEGURIDAD SOCIAL	253,495.44
21110-5335	RAMO 33. APORTACIONES FEDERALES PARA ENTIDADES FEDERATIVAS Y MUNICIPIOS	78,584.53
21110-5335-1-00001-0020Q-14000	SEGURIDAD SOCIAL	1,518.09
21110-5335-1-00002-0020Q-14000	SEGURIDAD SOCIAL	77,066.44
21110-6021	RECURSOS TRANSFERIDOS TRÁNSITO	1,137.47
21110-6021-1-00001-0020Q-14000	SEGURIDAD SOCIAL	1,137.47
21110-6023	CEAS	9,376.89
21110-6023-1-00001-0020Q-14000	SEGURIDAD SOCIAL	9,376.89
<b>21120</b>	<b>PROVEEDORES POR PAGAR A CORTO PLAZO</b>	<b>2,211,466.96</b>
21120-1601	FONDO GENERAL DE PARTICIPACIONES	132,437.60
21120-1601-1-26100-02022-00011	E.S.G.E.S. S.A. DE C.V.	6.96
21120-1601-1-26100-02022-00832	MANUEL ERNESTO LANDERO THOMPSON	25,264.80
21120-1601-1-29500-02022-02444	TONNE COMERCIALIZADORA S.A DE C.V.	13,600.00
21120-1601-1-29600-02022-00832	MANUEL ERNESTO LANDERO THOMPSON	10,788.00

21120-1601-1-29600-02022-02461	SHERCO DEL SURESTE S.A DE C.V.	5,310.48
21120-1601-1-31100-02021-00073	COMISION FEDERAL DE ELECTRICIDAD	2.00
21120-1601-1-32200-02021-02016	YARIS RAMOS MARTINEZ	5,471.70
21120-1601-1-36100-02022-00796	NOVEDADES DEL GOLFO S.A. DE C.V.	13,917.68
21120-1601-1-38200-02022-02434	PRIME PUBLICIDAD DEL SURESTE S.A. DE C.V.	52,499.98
21120-1601-1-39200-02022-01554	GOBIERNO DEL ESTADO DE TABASCO/SECRETARIA DE FINANZAS	5,576.00
21120-1614	INGRESOS DE GESTION	74,614.37
21120-1614-1-21600-02022-02454	COMERCIALIZADORA COMPUTEL DEL SURESTE S.A. DE C.V	2,325.57
21120-1614-1-24600-02022-02355	FELIX DAVID ZUÑIGA ZUÑIGA	16,741.91
21120-1614-1-25600-02022-02386	ALEJANDRO DE LA CRUZ ESTRADA	1,670.40
21120-1614-1-29100-02022-02355	FELIX DAVID ZUÑIGA ZUÑIGA	1,486.25
21120-1614-1-29100-02022-02403	DROPMEX COMPANY S. DE R.L. DE C.V.	2,510.24
21120-1614-1-31700-02022-00555	ARMANDO VAZQUEZ ROCHA	49,880.00
21120-5163	PROGRAMA DE AGUA LIMPIA	0.05
21120-5163-1-56900-02020-02311	RUBEN ARTURO PERALTA GOMEZ	0.05
21120-523M	FONDO PARA ENTIDADES FEDERATIVAS Y MUNICIPIOS PRODUCTORES DE HIDROCARBUROS	3,108.80
21120-523M-3-26100-02021-00832	MANUEL ERNESTO LANDERO THOMPSON	2,876.80
21120-523M-3-29600-02021-00832	MANUEL ERNESTO LANDERO THOMPSON	232.00
21120-5334	FIII FONDO DE APORTACIONES PARA LA INFRAESTRUCTURA SOCIAL MUNICIPAL (FISM)	185,437.60
21120-5334-1-32500-02022-02406	ELECTROTALLER INDUSTRIAL Y COMERCIAL EL RURAL S.A. DE C.V.	42,456.00
21120-5334-1-32500-02022-02457	JET VAN CAR RENTAL S.A. DE C.V.	142,981.60
21120-5335	RAMO 33. APORTACIONES FEDERALES PARA ENTIDADES FEDERATIVAS Y MUNICIPIOS	25,000.00
21120-5335-1-26100-02022-00011	E.S.G.E.S. S.A. DE C.V.	25,000.00
21120-6020	SEDENER	1,781,027.10
21120-6020-1-26100-02022-00011	E.S.G.E.S. S.A. DE C.V.	1,781,027.10
21120-6021	RECURSOS TRANSFERIDOS TRÁNSITO	9,841.44
21120-6021-1-26100-02022-00832	MANUEL ERNESTO LANDERO THOMPSON	9,841.44
<b>21130</b>	<b>CONTRATISTAS POR OBRAS PÚBLICAS POR PAGAR A CORTO PLAZO</b>	<b>1,479,304.17</b>
21130-523M	FONDO PARA ENTIDADES FEDERATIVAS Y MUNICIPIOS PRODUCTORES DE HIDROCARBUROS	421.01
21130-523M-1-00006-02019-02223	ELIZABETH RAMOS HERNANDEZ	421.01
21130-5334	FIII FONDO DE APORTACIONES PARA LA INFRAESTRUCTURA SOCIAL MUNICIPAL (FISM)	1,478,883.16
21130-5334-1-00001-02022-02355	FELIX DAVID ZUÑIGA ZUÑIGA	170,954.84
21130-5334-1-00001-02022-02412	JESUS ARTEMIO FERNANDEZ MONTIEL	366,157.97
21130-5334-1-00002-02022-02355	FELIX DAVID ZUÑIGA ZUÑIGA	123,181.59
21130-5334-1-00002-02022-02419	PATRICIA LOPEZ RAMIREZ	808,588.76

21130-5334-1-00005-02021-02332	CORPORATIVO VARGOSA S.A DE C.V.	10,000.00
<b>21150</b>	<b>TRANSFERENCIAS OTORGADAS POR PAGAR A CORTO PLAZO</b>	<b>7,600.00</b>
21150-1614	INGRESOS DE GESTION	7,600.00
<b>21170</b>	<b>RETENCIONES Y CONTRIBUCIONES POR PAGAR A CORTO PLAZO</b>	<b>17,582,629.89</b>
21170-1601	PARTICIPACIONES	11,352,889.72
21170-1601-1-02019-00001-00002	ISR POR ARRENDAMIENTO	9,849.06
21170-1601-1-02019-00001-00003	ISR POR SERV. PROFESIONALES	1,669.91
21170-1601-1-02019-00002-00010	PRESTACIONES MEDICAS	22,472.15
21170-1601-1-02019-00002-00012	APORTACION MUNICIPAL	133,506.86
21170-1601-1-02019-00002-00013	SEGURO VIDA Y GTOS FUNERARIOS	3,255.90
21170-1601-1-02019-00002-00014	CUENTA INDIVIDUAL	31,882.45
21170-1601-1-02019-00002-00017	DEPORTE Y RECREACION	251.07
21170-1601-1-02019-00002-00018	FONDO GENERAL DE ADMON.	6,505.70
21170-1601-1-02019-00003-00017	SEGUROS HIR	70,187.00
21170-1601-1-02019-00005-00001	CUOTAS SINDICALES	83,376.46
21170-1601-1-02019-00006-00001	PENSION ALIMENTICIA	10.00
21170-1601-1-02019-00006-00043	FALTAS INJUSTIFICADAS 2017	3,637.97
21170-1601-1-02020-00001-00002	ISR POR ARRENDAMIENTO	21,148.38
21170-1601-1-02020-00001-00003	ISR POR SERV. PROFESIONALES	1,192.00
21170-1601-1-02020-00001-00004	ISR POR SALARIO	4,121,257.03
21170-1601-1-02020-00002-00012	APORTACION MUNICIPAL	145,111.31
21170-1601-1-02020-00003-00005	SEGURO DE VIDA ATLAS	76.32
21170-1601-1-02020-00004-00001	ADMINISTRADORAS DE FONDOS	389.20
21170-1601-1-02020-00005-00001	CUOTAS SINDICALES	117,148.12
21170-1601-1-02020-00006-00001	PENSION ALIMENTICIA	1,536.42
21170-1601-1-02021-00001-00002	ISR POR ARRENDAMIENTO	4,875.02
21170-1601-1-02021-00001-00004	ISR POR SALARIO	3,753,212.36
21170-1601-1-02021-00002-00010	PRESTACIONES MEDICAS	43,425.84
21170-1601-1-02021-00002-00012	APORTACION MUNICIPAL	303,677.06
21170-1601-1-02021-00002-00013	SEGURO VIDA Y GTOS FUNERARIOS	6,207.71
21170-1601-1-02021-00002-00014	CUENTA INDIVIDUAL	67,089.62
21170-1601-1-02021-00002-00015	ESQUEMA BENEFIC.DEFINIDO	56,238.21
21170-1601-1-02021-00002-00016	SERVICIOS ASISTENCIALES	9,837.10
21170-1601-1-02021-00002-00017	DEPORTE Y RECREACION	3,722.78
21170-1601-1-02021-00002-00018	FONDO GENERAL DE ADMON.	11,371.35

21170-1601-1-02021-00005-00001	CUOTAS SINDICALES	107,372.42
21170-1601-1-02021-00006-00001	PENSION ALIMENTICIA	5,772.76
21170-1601-1-02022-00001-00004	ISR POR SALARIO	1,403,439.66
21170-1601-1-02022-00002-00010	3.5% PRESTACIONES MEDICAS	102,538.52
21170-1601-1-02022-00002-00013	SEGURO VIDA Y GTOS FUNERARIOS	14,650.87
21170-1601-1-02022-00002-00014	CUENTA INDIVIDUAL	158,195.26
21170-1601-1-02022-00002-00015	ESQUEMA BENEFIC.DEFINIDO	134,761.90
21170-1601-1-02022-00002-00016	SERVICIOS ASISTENCIALES	20,504.19
21170-1601-1-02022-00002-00017	DEPORTE Y RECREACION	8,790.02
21170-1601-1-02022-00002-00018	FONDO GENERAL DE ADMON.	29,294.21
21170-1601-1-02022-00005-00001	CUOTA SINDICAL SUTSET	4,884.46
21170-1601-1-02022-00006-00036	FINCRECE	325,814.53
21170-1601-1-02022-00006-00039	PRESTAMO ISSET	2,750.56
21170-1614	INGRESOS DE GESTION	11,380.38
21170-1614-1-02022-00001-00004	ISR POR SALARIO	11,380.38
21170-523M	FONDO PARA ENTIDADES FEDERATIVAS Y MUNICIPIOS PRODUCTORES DE HIDROCARBUROS	42,367.21
21170-523M-1-02019-00006-00007	0.5% VICOP	22,128.54
21170-523M-1-02020-00006-00006	0.2% ICIC	5,782.48
21170-523M-1-02020-00006-00007	0.5% VICOP	14,456.19
21170-523S	FONDO PARA ENTIDADES FEDERATIVAS Y MUNICIPIOS PRODUCTORES DE HIDROCARBUROS EN REGIONES MARÍTIMAS	3,812.98
21170-523S-1-02022-00006-00006	0.2% ICIC	1,089.42
21170-523S-1-02022-00006-00007	0.5% VICOP	2,723.56
21170-5333	RAMO 33 FONDO III FONDO FISE	29,493.48
21170-5333-1-02019-00006-00006	0.2% ICIC	8,426.69
21170-5333-1-02019-00006-00007	0.5% VICOP	21,066.79
21170-5334	FIII FONDO DE APORTACIONES PARA LA INFRAESTRUCTURA SOCIAL MUNICIPAL (FISM)	289,520.96
21170-5334-1-02020-00006-00006	0.2% ICIC	71,318.39
21170-5334-1-02020-00006-00007	0.5% VICOP	171,737.40
21170-5334-1-02022-00006-00006	0.2% ICIC	13,275.78
21170-5334-1-02022-00006-00007	0.5% VICOP	33,189.39
21170-5335	RAMO 33. APORTACIONES FEDERALES PARA ENTIDADES FEDERATIVAS Y MUNICIPIOS	5,106,341.57
21170-5335-1-02019-00001-00004	ISR POR SALARIO	135,224.78
21170-5335-1-02019-00002-00010	PRESTACIONES MEDICAS	125,971.32
21170-5335-1-02019-00002-00012	APORTACION MUNICIPAL	857,022.26
21170-5335-1-02019-00002-00013	SEGURO VIDA Y GTOS FUNERARIOS	17,991.28
21170-5335-1-02019-00002-00014	CUENTA INDIVIDUAL	194,393.56

21170-5335-1-02019-00002-00015	ESQUEMA BENEFIC.DEFINIDO	165,592.02
21170-5335-1-02019-00002-00016	SERVICIOS ASISTENCIALES	25,190.46
21170-5335-1-02019-00002-00017	DEPORTE Y RECREACION	10,789.85
21170-5335-1-02019-00002-00018	FONDO GENERAL DE ADMON.	35,997.12
21170-5335-1-02020-00001-00004	ISR POR SALARIO	328,450.22
21170-5335-1-02020-00002-00007	13% APORTACION MUNICIPAL	56,319.51
21170-5335-1-02020-00002-00010	PRESTACIONES MEDICAS	105,014.21
21170-5335-1-02020-00002-00012	APORTACION MUNICIPAL	716,851.36
21170-5335-1-02020-00002-00013	SEGURO VIDA Y GTOS FUNERARIOS	14,993.04
21170-5335-1-02020-00002-00014	CUENTA INDIVIDUAL	162,032.61
21170-5335-1-02020-00002-00015	ESQUEMA BENEFIC.DEFINIDO	138,027.00
21170-5335-1-02020-00002-00016	SERVICIOS ASISTENCIALES	20,994.52
21170-5335-1-02020-00002-00017	DEPORTE Y RECREACION	8,991.26
21170-5335-1-02020-00002-00018	FONDO GENERAL DE ADMON.	30,002.32
21170-5335-1-02021-00001-00004	ISR POR SALARIO	315,923.29
21170-5335-1-02021-00002-00007	13% APORTACION MUNICIPAL	59,851.81
21170-5335-1-02021-00002-00010	PRESTACIONES MEDICAS	117,227.14
21170-5335-1-02021-00002-00012	APORTACION MUNICIPAL	809,793.28
21170-5335-1-02021-00002-00013	SEGURO VIDA Y GTOS FUNERARIOS	16,734.70
21170-5335-1-02021-00002-00014	CUENTA INDIVIDUAL	180,869.29
21170-5335-1-02021-00002-00015	ESQUEMA BENEFIC.DEFINIDO	154,070.15
21170-5335-1-02021-00002-00016	SERVICIOS ASISTENCIALES	23,441.84
21170-5335-1-02021-00002-00017	DEPORTE Y RECREACION	10,037.01
21170-5335-1-02021-00002-00018	FONDO GENERAL DE ADMON.	33,475.74
21170-5335-1-02021-00006-00001	PENSION ALIMENTICIA	3,584.38
21170-5335-1-02022-00001-00004	ISR POR SALARIO	104,052.14
21170-5335-1-02022-00002-00010	3.5% PRESTACIONES MEDICAS	10,578.70
21170-5335-1-02022-00002-00013	SEGURO VIDA Y GTOS FUNERARIOS	1,511.38
21170-5335-1-02022-00002-00014	CUENTA INDIVIDUAL	16,320.97
21170-5335-1-02022-00002-00015	ESQUEMA BENEFIC.DEFINIDO	13,903.35
21170-5335-1-02022-00002-00016	SERVICIOS ASISTENCIALES	2,115.63
21170-5335-1-02022-00002-00017	DEPORTE Y RECREACION	906.73
21170-5335-1-02022-00002-00018	FONDO GENERAL DE ADMON.	3,022.36
21170-5335-1-02022-00005-00001	CUOTA SINDICAL SUTSET	58.38
21170-5335-1-02022-00006-00036	FINCRECE	79,014.60
21170-5481	PROGRAMA DE APOYO A LA INFRAESTRUCTURA CULTURAL DE LOS ESTADOS (PAICE)	1,948.62





21170-5481-1-02019-00006-00006	0.2% ICIC	493.17
21170-5481-1-02019-00006-00007	0.5% VICOP	1,455.45
21170-6021	RECURSOS TRANSFERIDOS TRÁNSITO	80,429.75
21170-6021-1-02019-00002-00012	APORTACION MUNICIPAL	10,971.26
21170-6021-1-02020-00002-00010	PRESTACIONES MEDICAS	4,327.70
21170-6021-1-02020-00002-00012	APORTACION MUNICIPAL	31,991.14
21170-6021-1-02020-00002-00013	SEGURO VIDA Y GTOS FUNERARIOS	618.15
21170-6021-1-02020-00002-00014	CUENTA INDIVIDUAL	6,676.67
21170-6021-1-02020-00002-00015	ESQUEMA BENEFIC.DEFINIDO	5,687.89
21170-6021-1-02020-00002-00016	SERVIVIOS ASISTENCIALES	865.28
21170-6021-1-02020-00002-00017	DEPORTE Y RECREACION	370.76
21170-6021-1-02020-00002-00018	FONDO GENERAL DE ADMON.	1,236.43
21170-6021-1-02021-00002-00010	PRESTACIONES MEDICAS	1,018.64
21170-6021-1-02021-00002-00012	APORTACION MUNICIPAL	7,567.76
21170-6021-1-02021-00002-00013	SEGURO VIDA Y GTOS FUNERARIOS	145.47
21170-6021-1-02021-00002-00014	CUENTA INDIVIDUAL	1,571.70
21170-6021-1-02021-00002-00015	ESQUEMA BENEFIC.DEFINIDO	1,338.84
21170-6021-1-02021-00002-00016	SERVIVIOS ASISTENCIALES	203.70
21170-6021-1-02021-00002-00017	DEPORTE Y RECREACION	87.27
21170-6021-1-02021-00002-00018	FONDO GENERAL DE ADMON.	291.03
21170-6021-1-02022-00001-00002	ISR POR ARRENDAMIENTO	1,145.80
21170-6021-1-02022-00001-00004	ISR POR SALARIO	552.16
21170-6021-1-02022-00002-00010	3.5% PRESTACIONES MEDICAS	153.12
21170-6021-1-02022-00002-00013	SEGURO VIDA Y GTOS FUNERARIOS	21.87
21170-6021-1-02022-00002-00014	CUENTA INDIVIDUAL	236.25
21170-6021-1-02022-00002-00015	ESQUEMA BENEFIC.DEFINIDO	201.25
21170-6021-1-02022-00002-00016	SERVIVIOS ASISTENCIALES	30.62
21170-6021-1-02022-00002-00017	DEPORTE Y RECREACION	13.13
21170-6021-1-02022-00002-00018	FONDO GENERAL DE ADMON.	43.75
21170-6021-1-02022-00006-00036	FINCRECE	3,062.11
21170-6023	CEAS	664,445.22
21170-6023-1-02018-00002-00012	APORTACION MUNICIPAL	43,100.56
21170-6023-1-02019-00002-00012	APORTACION MUNICIPAL	129,626.55
21170-6023-1-02019-00002-00013	SEGURO VIDA Y GTOS FUNERARIOS	2,491.70
21170-6023-1-02019-00002-00014	CUENTA INDIVIDUAL	26,921.44
21170-6023-1-02019-00002-00015	ESQUEMA BENEFIC.DEFINIDO	22,932.99
21170-6023-1-02019-00002-00016	SERVIVIOS ASISTENCIALES	3,489.19



21170-6023-1-02019-00002-00017	DEPORTE Y RECREACION	1,494.55
21170-6023-1-02019-00002-00018	FONDO GENERAL DE ADMON.	4,984.66
21170-6023-1-02020-00002-00010	PRESTACIONES MEDICAS	25,537.20
21170-6023-1-02020-00002-00012	APORTACION MUNICIPAL	189,068.68
21170-6023-1-02020-00002-00013	SEGURO VIDA Y GTOS FUNERARIOS	3,647.14
21170-6023-1-02020-00002-00014	CUENTA INDIVIDUAL	39,400.82
21170-6023-1-02020-00002-00015	ESQUEMA BENEFIC.DEFINIDO	33,563.26
21170-6023-1-02020-00002-00016	SERVIVIOS ASISTENCIALES	5,106.51
21170-6023-1-02020-00002-00017	DEPORTE Y RECREACION	2,187.57
21170-6023-1-02020-00002-00018	FONDO GENERAL DE ADMON.	7,295.53
21170-6023-1-02020-00005-00001	CUOTAS SINDICALES	9,016.85
21170-6023-1-02021-00002-00010	PRESTACIONES MEDICAS	6,132.48
21170-6023-1-02021-00002-00012	APORTACION MUNICIPAL	45,558.80
21170-6023-1-02021-00002-00013	SEGURO VIDA Y GTOS FUNERARIOS	875.72
21170-6023-1-02021-00002-00014	CUENTA INDIVIDUAL	9,462.08
21170-6023-1-02021-00002-00015	ESQUEMA BENEFIC.DEFINIDO	8,060.20
21170-6023-1-02021-00002-00016	SERVIVIOS ASISTENCIALES	1,226.25
21170-6023-1-02021-00002-00017	DEPORTE Y RECREACION	525.56
21170-6023-1-02021-00002-00018	FONDO GENERAL DE ADMON.	1,752.06
21170-6023-1-02021-00005-00001	CUOTAS SINDICALES	3,066.14
21170-6023-1-02021-00006-00001	PENSION ALIMENTICIA	1,010.00
21170-6023-1-02022-00001-00004	ISR POR SALARIO	5,134.34
21170-6023-1-02022-00002-00010	3.5% PRESTACIONES MEDICAS	1,262.27
21170-6023-1-02022-00002-00013	SEGURO VIDA Y GTOS FUNERARIOS	180.37
21170-6023-1-02022-00002-00014	CUENTA INDIVIDUAL	1,947.52
21170-6023-1-02022-00002-00015	ESQUEMA BENEFIC.DEFINIDO	1,658.98
21170-6023-1-02022-00002-00016	SERVIVIOS ASISTENCIALES	252.43
21170-6023-1-02022-00002-00017	DEPORTE Y RECREACION	108.17
21170-6023-1-02022-00002-00018	FONDO GENERAL DE ADMON.	360.65
21170-6023-1-02022-00005-00001	CUOTA SINDICAL SUTSET	360.65
21170-6023-1-02022-00006-00036	FINCRECE	6,808.82
21170-6023-3-02020-00002-00010	PRESTACIONES MEDICAS	1,533.12
21170-6023-3-02020-00002-00012	APORTACION MUNICIPAL	11,389.70
21170-6023-3-02020-00002-00013	SEGURO VIDA Y GTOS FUNERARIOS	218.94
21170-6023-3-02020-00002-00014	CUENTA INDIVIDUAL	2,365.52
21170-6023-3-02020-00002-00015	ESQUEMA BENEFIC.DEFINIDO	2,015.05
21170-6023-3-02020-00002-00016	SERVIVIOS ASISTENCIALES	306.57

21170-6023-3-02020-00002-00017	DEPORTE Y RECREACION	131.39
21170-6023-3-02020-00002-00018	FONDO GENERAL DE ADMON.	438.02
21170-6023-3-02020-00005-00001	CUOTAS SINDICALES	438.02
21170-6023-3-02020-00006-00001	PENSION ALIMENTICIA	0.20
<b>21190</b>	<b>OTRAS CUENTAS POR PAGAR A CORTO PLAZO</b>	<b>35,006,897.90</b>
21190-1601	PARTICIPACIONES	14,334,166.67
21190-1601-1-00003-02021-00001	INGRESOS DE GESTION 2021	1,451,577.00
21190-1601-1-00003-02021-00902	INSTITUTO DE SEGURIDAD SOCIAL DEL ESTADO DE TABASCO	3,309.11
21190-1601-1-00003-02021-01763	TELE EMISORAS DEL SURESTE SA DE CV	92,800.00
21190-1601-1-00003-02021-01999	FELIPE MORALES ARCOS	57,583.56
21190-1601-1-00003-02021-02016	YARIS RAMOS MARTINEZ	23,200.00
21190-1601-1-000TC-00002-42286	CH. 42286 FONDO III 2021	4,265,352.98
21190-1601-1-000TC-00002-42553	CH. 42553 FONDO IV 2021	2,358,732.09
21190-1601-1-000TC-00002-42820	CH. 42820 HIDROCARBUROS TERRESTRE 2021	192,000.00
21190-1601-1-000TC-00002-43029	CH. 43029 HIDROCARBUROS MARITIMA 2021	176,000.00
21190-1601-1-000TC-00002-43355	CH. 43355 TRANSITO 2021	160,754.33
21190-1601-1-000TC-00002-43576	CH. 43576 CEAS 2021	677,650.36
21190-1601-1-000TC-00002-44815	CH. 44815 INGRESOS DE GESTION 2021	1,862,496.00
21190-1601-1-000TC-00002-58720	CH. 58720 FONDO IV 2019	2,792,231.63
21190-1601-1-000TC-00002-58755	CH. 58755 CEAS 2019	154,582.43
21190-1601-1-000TC-00002-58909	CH. 58909 TRANSITO 2019	65,897.18
21190-1614	INGRESOS DE GESTION	8,152,839.54
21190-1614-1-00003-02021-00001	PARTICIPACIONES 2021	19,000.00
21190-1614-1-000TC-00002-40106	CH. 40106 PARTICIPACIONES 2022	380,000.00
21190-1614-1-000TC-00002-58631	CH. 58631 PARTICIPACIONES 2019	6,181,231.38
21190-1614-1-000TC-00002-58755	CH. 58755 CEAS 2019	133,687.86
21190-1614-1-000TC-00002-58909	CH. 58909 TRANSITO 2019	50,966.28
21190-1614-1-000TC-00002-59107	CH. 59107 DEVOLUCION DE ISR 2019	419,277.18
21190-1614-1-000TC-00002-65346	CH. 65346 DEVOLUCIÓN DE ISR 2022	100,000.00
21190-1614-1-000TC-00002-67355	CH. 67355 70% COMPENSACION Y COMBUSTIBLE MUNICIPAL 2019	181,158.27
21190-1614-1-02020-00003-58631	CH. 58631 PARTICIPACIONES 2019	5,353.87
21190-1614-1-02020-00003-58720	CH. 58720 FONDO IV 2019	84.70
21190-1614-1-02021-02335	CAPACITACION Y TECNICAS DE ADMINISTRACION S.C.	682,080.00
21190-5163	PROGRAMA DE AGUA LIMPIA	5,000.00
21190-5163-1-000TC-00002-58631	CH. 58631 PARTICIPACIONES 2019	5,000.00

21190-523M	FONDO PARA ENTIDADES FEDERATIVAS Y MUNICIPIOS PRODUCTORES DE HIDROCARBUROS	409,316.87
21190-523M-1-000TC-00002-58631	CH. 58631 PARTICIPACIONES 2019	409,316.87
21190-5333	RAMO 33 FONDO III FONDO FISE	4,149,250.42
21190-5333-1-000TC-00002-58712	CH. FONDO III 2019	4,149,250.42
21190-5334	FIII FONDO DE APORTACIONES PARA LA INFRAESTRUCTURA SOCIAL MUNICIPAL (FISM)	2,259,488.78
21190-5334-1-000TC-00002-59204	CH. 59204 INGRESOS DE GESTION 2019	2,259,488.78
21190-5335	RAMO 33 APORTACIONES FEDERALES PARA ENTIDADES FEDERATIVAS Y MUNICIPIOS	5,445,430.17
21190-5335-1-00003-02020-00001	APORTACION MUNICIPAL PROAGUA (FONDO IV)	3,034.00
21190-5335-1-00003-02021-00001	PARTICIPACIONES (ISSET)	1,227,711.50
21190-5335-1-000TC-00002-40106	CH. 40106 PARTICIPACIONES 2022	1,775,000.00
21190-5335-1-000TC-00002-41522	CH. 41522 PARTICIPACIONES 2021	741,316.10
21190-5335-1-000TC-00002-58712	CH. FONDO III 2019	100,000.00
21190-5335-1-000TC-00002-59204	INGRESOS DE GESTION 2019	343,368.57
21190-5335-1-000TC-00002-65346	CH. 65346 DEVOLUCIÓN DE ISR 2022	1,255,000.00
21190-6021	RECURSOS TRANSFERIDOS TRÁNSITO	86,021.50
21190-6021-1-00003-02021-00001	PARTICIPACIONES (ISSET)	77,021.50
21190-6021-1-000TC-00002-58720	CH. 58720 FONDO IV 2019	9,000.00
21190-6023	CEAS	165,383.95
21190-6023-1-00003-02021-00001	PARTICIPACIONES (ISSET)	128,143.95
21190-6023-1-000TC-00002-41522	CH. 41522 PARTICIPACIONES 2021	37,240.00

- **OTROS PASIVOS A CORTO PLAZO:** Esta Cuenta agrupa algunos Depósitos de los cuales no se tiene identificado el concepto, y rendimientos generados en cuentas de Cheque, mismos que ascienden a la cantidad de \$ 176,587.02 a continuación se detalla la Cuenta Contable, Fuente de Financiamiento y Monto de cada uno:

219	OTROS PASIVOS A CORTO PLAZO	176,587.02
21910	INGRESOS POR CLASIFICAR	176,587.02
21910-1601	PARTICIPACIONES	147,056.71
21910-1601-1-02020-00001	DEPOSITO PENDIENTE DE CLASIFICAR	129,435.05
21910-1601-1-02021-00001	DEPOSITO PENDIENTE DE CLASIFICAR	16,922.65
21910-1601-1-02021-00002	RENDIMIENTOS FINANCIEROS	612.40
21910-1601-1-02022-00002	RENDIMIENTOS FINANCIEROS	86.61
21910-1603	FONDO DE ESTABILIZACIÓN DE LOS INGRESOS DE LAS ENTIDADES FEDERATIVAS (FEIEF)	3.87

21910-1603-1-02021-00002	RENDIMIENTOS FINANCIEROS	3.45
21910-1603-1-02022-00002	RENDIMIENTOS FINANCIEROS	0.42
21910-1605	30% FONDO DE CONVENIO PREDIAL	76.62
21910-1605-1-02022-00002	RENDIMIENTOS FINANCIEROS	76.62
21910-1614	INGRESOS DE GESTION	1,081.91
21910-1614-1-02021-00001	DEPOSITO PENDIENTE DE CLASIFICAR	1,068.47
21910-1614-1-02021-00002	RENDIMIENTOS FINANCIEROS	13.44
21910-5163	PROGRAMA DE AGUA LIMPIA	12,192.40
21910-5163-1-02020-00001	DEPOSITO PENDIENTE DE CLASIFICAR	11,711.40
21910-5163-1-02021-00001	DEPOSITO PENDIENTE DE CLASIFICAR	481.00
21910-523M	FONDO PARA ENTIDADES FEDERATIVAS Y MUNICIPIOS PRODUCTORES DE HIDROCARBUROS	2,005.95
21910-523M-1-02021-00001	DEPOSITOS PENDIENTES DE CLASIFICAR	1,948.78
21910-523M-1-02021-00002	RENDIMIENTOS FINANCIEROS	31.58
21910-523M-1-02022-00002	RENDIMIENTOS FINANCIEROS	25.59
21910-523S	FONDO PARA ENTIDADES FEDERATIVAS Y MUNICIPIOS PRODUCTORES DE HIDROCARBUROS EN REGIONES MARÍTIMAS	38.57
21910-523S-1-02022-00002	RENDIMIENTOS FINANCIEROS	38.57
21910-5333	RAMO 33 FONDO III FONDO FISE	1,275.13
21910-5333-1-02021-00001	DEPOSITO PENDIENTE DE CLASIFICAR	1,096.20
21910-5333-1-02021-00002	RENDIMIENTOS FINANCIEROS	178.93
21910-5334	FIII FONDO DE APORTACIONES PARA LA INFRAESTRUCTURA SOCIAL MUNICIPAL (FISM)	2,082.81
21910-5334-1-02021-00001	DEPOSITO PENDIENTE DE CLASIFICAR	1,460.84
21910-5334-1-02021-00002	RENDIMIENTOS FINANCIEROS	621.97
21910-5335	RAMO 33 APORTACIONES FEDERALES PARA ENTIDADES FEDERATIVAS Y MUNICIPIOS	1,028.48
21910-5335-1-02021-00001	DEPOSITO PENDIENTE DE CLASIFICAR	974.37
21910-5335-1-02021-00002	RENDIMIENTOS FINANCIEROS	53.48
21910-5335-1-02022-00002	RENDIMIENTOS FINANCIEROS	0.63
21910-5481	PROGRAMA DE APOYO A LA INFRAESTRUCTURA CULTURAL DE LOS ESTADOS (PAICE)	974.61
21910-5481-1-02021-00001	DEPOSITO PENDIENTE DE CLASIFICAR	974.41
21910-5481-1-02021-00002	RENDIMIENTOS FINANCIEROS	0.20
21910-6021	RECURSOS TRANSFERIDOS TRANSITO	2,439.27
21910-6021-1-02021-00001	DEPOSITO PENDIENTE DE CLASIFICAR	2,435.96
21910-6021-1-02021-00002	RENDIMIENTOS FINANCIEROS	2.79
21910-6021-1-02022-00002	RENDIMIENTOS FINANCIEROS	0.52
21910-6023	CEAS	6,330.65
21910-6023-1-02021-00001	DEPOSITO PENDIENTE DE CLASIFICAR	6,324.40
21910-6023-1-02021-00002	RENDIMIENTOS FINANCIEROS	4.78

21910-6023-1-02022-00002	RENDIMIENTOS FINANCIEROS	1.47
21910-6026	CONVENIOS	0.04
21910-6026-1-02021-00002	RENDIMIENTOS FINANCIEROS	0.04

II) NOTAS AL ESTADO DE ACTIVIDADES:

**INGRESOS DE GESTIÓN:** Los ingresos devengados por Recaudación Propia para el mes de Octubre fue por un monto de \$ 349,297.83 en los Rubros que a continuación se detallan:

**A).- IMPUESTOS.-** Son los ingresos derivados del cobro de impuesto predial, en este mes por este concepto se recaudó la cantidad de \$ 37,392.67.

**B).- INGRESOS POR DERECHOS.-** En el presente mes se logró recaudar la cantidad de \$ 308,291.15, por los cobros de diversos servicios que presta el municipio, tales como: Expedición de Actas de Nacimiento, Actas de Matrimonio, Manifestación de Fierro, Traslados de Dominio, entre otros.

**C).- INGRESOS POR PRODUCTOS.-** En el presente mes se logró recaudar la cantidad de \$ 1,592.93, por los rendimientos financieros en las cuentas a nombre del Municipio.

**D).- APROVECHAMIENTOS.-** En este periodo en este rubro se recaudó la cantidad de \$2,021.08 por conceptos como Infracciones, Pago de Bases para Licitaciones, Permisos para Bailes, entre otros.

- PARTICIPACIONES, APORTACIONES, TRANSFERENCIAS, ASIGNACIONES, SUBSIDIOS Y OTRAS AYUDAS:

**PARTICIPACIONES Y APORTACIONES:** El monto de Ingresos Devengados durante el mes de Octubre para este rubro es de \$ 20,155,908.53, el Origen o Fuente de Financiamiento del recurso se detalla a continuación:

81400-1601	FONDO GENERAL DE PARTICIPACIONES	13,930,054.00
81400-1605	30% FONDO DE CONVENIO PREDIAL	386,728.00
81400-523M	FONDO PARA ENTIDADES FEDERATIVAS Y MUNICIPIOS PRODUCTORES DE HIDROCARBUROS	249,322.00
81400-523S	FONDO PARA ENTIDADES FEDERATIVAS Y MUNICIPIOS PRODUCTORES DE HIDROCARBUROS EN REGIONES MARÍTIMAS	446,618.00
81400-5333	RAMO 33 FONDO III FONDO FISE	3,281,336.22
81400-5334	FIII FONDO DE APORTACIONES PARA LA INFRAESTRUCTURA SOCIAL MUNICIPAL (FISM)	1,497,066.52
81400-5335	FIV FONDO DE APORTACIONES PARA EL FORTALECIMIENTO DE LOS MUNICIPIOS (FORTAMUN)	0.95
81400-6021	RECURSOS TRANSFERIDOS TRÁNSITO	64,560.00
81400-6023	CEAS	299,949.00
81400-6028	CONVENIO FONDO PARA ENTIDADES FEDERATIVAS Y MUNICIPIOS PRODUCTORES DE HIDROCARBUROS	273.84

- **GASTOS Y OTRAS PERDIDAS:** El Gasto Devengado al 31 de Octubre es por la cantidad de \$18,112,373.98 de los cuales \$ 10,953,826.28 corresponde al Capítulo 1000 Servicios Personales, Capitulo 2000 Materiales y Suministros \$ 198,730.01, Capitulo 3000 Servicios Generales \$ 2,989,746.04, así como Transferencias, Asignaciones, Subsidios y Otras Ayudas por \$ 1,152,379.65; Intereses, Comisiones y Otros gastos de la Deuda Pública \$2,817,692.00 en la siguiente tabla se desglosa por Capitulo la aplicación del Gasto:

5	GASTOS Y OTRAS PERDIDAS	18,112,373.98
51	GASTOS DE FUNCIONAMIENTO	14,142,302.33
<b>511</b>	<b>SERVICIOS PERSONALES</b>	<b>10,953,826.28</b>
51110	REMUNERACIONES AL PERSONAL DE CARÁCTER PERMANENTE	3,980,276.75
51110-1601	PARTICIPACIONES	3,070,464.57
51110-1614	INGRESOS DE GESTION	224,433.38
51110-5335	RAMO 33. APORTACIONES FEDERALES PARA ENTIDADES FEDERATIVAS Y MUNICIPIOS	604,498.50
51110-6021	RECURSOS TRANSFERIDOS TRÁNSITO	8,749.80
51110-6023	CEAS	72,130.50
51120	REMUNERACIONES AL PERSONAL DE CARÁCTER TRANSITORIO	17,265.92
51120-1601	PARTICIPACIONES	17,265.92
51130	REMUNERACIONES ADICIONALES Y ESPECIALES	5,147,604.20
51130-1601	PARTICIPACIONES	4,647,176.36
51130-5335	RAMO 33. APORTACIONES FEDERALES PARA ENTIDADES FEDERATIVAS Y MUNICIPIOS	488,377.14
51130-6021	RECURSOS TRANSFERIDOS TRÁNSITO	1,349.38
51130-6023	CEAS	10,701.32
51140	SEGURIDAD SOCIAL	939,889.91
51140-1601	PARTICIPACIONES	761,692.13
51140-5335	RAMO 33. APORTACIONES FEDERALES PARA ENTIDADES FEDERATIVAS Y MUNICIPIOS	157,169.06
51140-6021	RECURSOS TRANSFERIDOS TRÁNSITO	2,274.94
51140-6023	CEAS	18,753.78
51150	OTRAS PRESTACIONES SOCIALES Y ECONÓMICAS	752,768.67
51150-1601	PARTICIPACIONES	513,470.59
51150-5335	RAMO 33. APORTACIONES FEDERALES PARA ENTIDADES FEDERATIVAS Y MUNICIPIOS	172,992.16
51150-6021	RECURSOS TRANSFERIDOS TRÁNSITO	6,626.16
51150-6023	CEAS	59,679.76
51160	PAGO DE ESTÍMULOS A SERVIDORES PÚBLICOS	116,020.83
51160-1601	PARTICIPACIONES	79,850.09
51160-5335	RAMO 33. APORTACIONES FEDERALES PARA ENTIDADES FEDERATIVAS Y MUNICIPIOS	30,895.50
51160-6021	RECURSOS TRANSFERIDOS TRÁNSITO	664.88
51160-6023	CEAS	4,610.36



512	MATERIALES Y SUMINISTROS	198,730.01
51210	MATERIALES DE ADMINISTRACIÓN, EMISIÓN DE DOCUMENTOS Y ARTÍCULOS OFICIALES	21,588.40
51210-1601	FONDO GENERAL DE PARTICIPACIONES	21,588.40
51230	MATERIAS PRIMAS Y MATERIALES DE PRODUCCIÓN Y COMERCIALIZACIÓN	40,797.20
51230-1614	INGRESOS DE GESTION	40,797.20
51240	MATERIALES Y ARTÍCULOS DE CONSTRUCCIÓN Y DE REPARACIÓN	19,371.27
51240-1614	INGRESOS DE GESTION	16,741.91
51240-523M	FONDO PARA ENTIDADES FEDERATIVAS Y MUNICIPIOS PRODUCTORES DE HIDROCARBUROS	2,629.36
51250	PRODUCTOS QUÍMICOS, FARMACÉUTICOS Y DE LABORATORIO	11,117.70
51250-1601	PARTICIPACIONES	7,890.00
51250-523M	FONDO PARA ENTIDADES FEDERATIVAS Y MUNICIPIOS PRODUCTORES DE HIDROCARBUROS	3,227.70
51260	COMBUSTIBLES, LUBRICANTES Y ADITIVOS	-23,582.20
51260-1601	PARTICIPACIONES	26,417.80
51260-5335	RAMO 33. APORTACIONES FEDERALES PARA ENTIDADES FEDERATIVAS Y MUNICIPIOS	-50,000.00
51270	VESTUARIO, BLANCOS, PRENDAS DE PROTECCIÓN Y ARTÍCULOS DEPORTIVOS	41,642.42
51270-1601	PARTICIPACIONES	14,133.44
51270-523M	FONDO PARA ENTIDADES FEDERATIVAS Y MUNICIPIOS PRODUCTORES DE HIDROCARBUROS	27,508.98
51290	HERRAMIENTAS, REFACCIONES Y ACCESORIOS MENORES	87,795.22
51290-1601	PARTICIPACIONES	33,624.08
51290-1614	INGRESOS DE GESTION	7,215.20
51290-523M	FONDO PARA ENTIDADES FEDERATIVAS Y MUNICIPIOS PRODUCTORES DE HIDROCARBUROS	46,955.94
<b>513</b>	<b>SERVICIOS GENERALES</b>	<b>2,989,746.04</b>
51310	SERVICIOS BÁSICOS	688,603.00
51310-1601	PARTICIPACIONES	638,723.00
51310-1614	INGRESOS DE GESTION	49,880.00
51320	SERVICIOS DE ARRENDAMIENTO	263,701.01
51320-1601	FONDO GENERAL DE PARTICIPACIONES	65,000.00
51320-5334	FIII FONDO DE APORTACIONES PARA LA INFRAESTRUCTURA SOCIAL MUNICIPAL (FISM)	185,437.60
51320-6021	RECURSOS TRANSFERIDOS TRÁNSITO	13,263.41
51330	SERVICIOS PROFESIONALES, CIENTÍFICOS Y TÉCNICOS Y OTROS SERVICIOS	69,300.00
51330-1601	PARTICIPACIONES	69,300.00
51340	SERVICIOS FINANCIEROS, BANCARIOS Y COMERCIALES	12,495.52
51340-1603	FONDO DE ESTABILIZACIÓN DE LOS INGRESOS DE LAS ENTIDADES FEDERATIVAS (FEIEF)	2,436.00
51340-1614	INGRESOS DE GESTION	118.32

51340-523M	FONDO PARA ENTIDADES FEDERATIVAS Y MUNICIPIOS PRODUCTORES DE HIDROCARBUROS	1,948.80
51340-6021	RECURSOS TRANSFERIDOS TRÁNSITO	3,956.76
51340-6023	CEAS	4,035.64
51350	SERVICIOS DE INSTALACIÓN, REPARACIÓN, MANTENIMIENTO Y CONSERVACIÓN	4,900.00
51350-1601	PARTICIPACIONES	4,900.00
51360	SERVICIOS DE COMUNICACIÓN SOCIAL Y PUBLICIDAD	81,197.68
51360-1601	PARTICIPACIONES	81,197.68
51380	SERVICIOS OFICIALES	52,499.98
51380-1601	FONDO GENERAL DE PARTICIPACIONES	52,499.98
51390	OTROS SERVICIOS GENERALES	1,817,048.85
51390-1601	PARTICIPACIONES	1,817,048.85
<b>52</b>	<b>TRANSFERENCIAS, ASIGNACIONES, SUBSIDIOS Y OTRAS AYUDAS</b>	<b>1,152,379.65</b>
524	AYUDAS SOCIALES	1,152,379.65
52410	AYUDAS SOCIALES A PERSONAS	1,152,379.65
52410-1601	PARTICIPACIONES	1,142,262.00
52410-1614	INGRESOS DE GESTION	10,117.65
<b>54</b>	<b>INTERESES, COMISIONES Y OTROS GASTOS DE LA DEUDA PUBLICA</b>	<b>2,817,692.00</b>
543	GASTOS DE LA DEUDA PÚBLICA	2,817,692.00
54310	GASTOS DE LA DEUDA PÚBLICA INTERNA	2,817,692.00
54310-1601	FONDO GENERAL DE PARTICIPACIONES	2,817,692.00

### III) NOTAS AL ESTADO DE VARIACIÓN EN LA HACIENDA PUBLICA

Al 31 de Octubre el Patrimonio Contribuido es por la cantidad de \$ 23'749,155.30 mismo que no ha sufrido modificación respecto al mes anterior; el Patrimonio Generado tuvo un aumento de \$ 2,391,489.76, monto que resulta como diferencia entre los Ingresos y Gastos Devengados detallados en la Tabla anterior.



IV) NOTAS AL ESTADO DE FLUJOS DE EFECTIVO

Las cifras del Flujo de Efectivo del mes de Octubre y respecto al mes anterior se detalla a continuación:

RUBRO	OCTUBRE -2022	SEPTIEMBRE -2022
EFFECTIVO EN CAJA	1,899.46	1,899.46
EFFECTIVO EN BANCOS TESORERÍA	74,254,440.64	69,078,302.72
INVERSIONES TEMPORALES (HASTA 3 MESES)	0.00	0.00
FONDOS CON AFECTACIÓN ESPECÍFICA	0.00	0.00
DEPÓSITOS DE FONDOS DE TERCEROS Y OTROS	0.00	0.00
<b>TOTAL DE EFECTIVO Y EQUIVALENTES</b>	<b>74,256,340.10</b>	<b>69,080,202.18</b>

DETALLES DE LAS ADQUISICIONES DE BIENES MUEBLES DEL PERÍODO: En el presente mes no se realizaron adquisiciones.

V) CONCILIACIÓN ENTRE LOS INGRESOS PRESUPUESTARIOS Y CONTABLES, ASÍ COMO ENTRE LOS EGRESOS PRESUPUESTARIOS Y LOS GASTOS CONTABLES DEL MES DE OCTUBRE:

CONCILIACIÓN ENTRE LOS INGRESOS PRESUPUESTARIOS Y CONTABLES

DEL 01/10/2022 AL 31/10/2022

1. TOTAL DE INGRESOS PRESUPUESTARIOS	20,503,863.74
2. MÁS INGRESOS CONTABLES NO PRESUPUESTARIOS	0.00
2.1 INGRESOS FINANCIEROS	0.00
2.2 INCREMENTO POR VARIACIÓN DE INVENTARIOS	0.00
2.3 DISMINUCIÓN DEL EXCESO DE ESTIMACIONES POR PÉRDIDA O DETERIORO U OBSOLESCENCIA	0.00
2.4 DISMINUCIÓN DEL EXCESO DE PROVISIONES	0.00
2.5 OTROS INGRESOS Y BENEFICIOS VARIOS	0.00
2.6 OTROS INGRESOS CONTABLES NO PRESUPUESTARIOS	0.00
3. MENOS INGRESOS PRESUPUESTARIOS NO CONTABLES	0.00
3.1 APROVECHAMIENTOS PATRIMONIALES	0.00
3.2 INGRESOS DERIVADOS DE FINANCIAMIENTOS	0.00
3.3 OTROS INGRESOS PRESUPUESTARIOS NO CONTABLES	0.00
4. TOTAL DE INGRESOS CONTABLES	20,503,863.74

CONCILIACIÓN ENTRE LOS EGRESOS PRESUPUESTARIOS Y LOS GASTOS CONTABLES

CORRESPONDIENTE DEL 01/10/2022 AL 31/10/2022

<b>1. TOTAL DE EGRESOS PRESUPUESTARIOS</b>	<b>21,152,652.92</b>
<b>2. MENOS EGRESOS PRESUPUESTARIOS NO CONTABLES</b>	<b>3,239,008.95</b>
2.1 MATERIAS PRIMAS Y MATERIALES DE PRODUCCIÓN Y COMERCIALIZACIÓN	40,797.20
2.2 MATERIALES Y SUMINISTROS	166,359.05
2.3 MOBILIARIO Y EQUIPO DE ADMINISTRACIÓN	0.00
2.4 MOBILIARIO Y EQUIPO EDUCACIONAL Y RECREATIVO	0.00
2.5 EQUIPO E INSTRUMENTAL MÉDICO Y DE LABORATORIO	0.00
2.6 VEHÍCULOS Y EQUIPO DE TRANSPORTE	0.00
2.7 EQUIPO DE DEFENSA Y SEGURIDAD	0.00
2.8 MAQUINARIA, OTROS EQUIPOS Y HERRAMIENTAS	0.00
2.9 ACTIVOS BIOLÓGICOS	0.00
2.10 BIENES INMUEBLES	0.00
2.11 ACTIVOS INTANGIBLES	0.00
2.12 OBRA PÚBLICA EN BIENES DE DOMINIO PÚBLICO	3,031,852.70
2.13 OBRA PÚBLICA EN BIENES PROPIOS	0.00
2.14 ACCIONES Y PARTICIPACIONES DE CAPITAL	0.00
2.15 COMPRA DE TÍTULOS Y VALORES	0.00
2.16 CONCESIÓN DE PRÉSTAMOS	0.00
2.17 INVERSIONES EN FIDEICOMISOS, MANDATOS Y OTROS ANÁLOGOS	0.00
2.18 PROVISIONES PARA CONTINGENCIAS Y OTRAS EROGACIONES ESPECIALES	0.00
2.19 AMORTIZACIÓN DE LA DEUDA PUBLICA	0.00
2.20 ADEUDOS DE EJERCICIOS FISCALES ANTERIORES (ADEFAS)	0.00
2.21 OTROS EGRESOS PRESUPUESTALES NO CONTABLES	0.00
<b>3. MÁS GASTOS CONTABLES NO PRESUPUESTALES</b>	<b>0.00</b>
3.1 ESTIMACIONES, DEPRECIACIONES, DETERIOROS, OBSOLESCENCIA Y AMORTIZACIONES	0.00
3.2 PROVISIONES	0.00
3.3 DISMINUCIÓN DE INVENTARIOS	0.00
3.4 AUMENTO POR INSUFICIENCIA DE ESTIMACIONES POR PÉRDIDA O DETERIORO U OBSOLESCENCIA	0.00
3.5 AUMENTO POR INSUFICIENCIA DE PROVISIONES	0.00
3.6 OTROS GASTOS	0.00
3.7 OTROS GASTOS CONTABLES NO PRESUPUESTALES	0.00
<b>4. TOTAL DE GASTOS CONTABLES</b>	<b>17,913,643.97</b>



b) NOTAS DE MEMORIA (CUENTAS DE ORDEN)

CUENTAS DE ORDEN CONTABLES Y PRESUPUESTALES:

- **CONTABLES:** El Saldo al 31 de Octubre pendiente de liquidar por concepto de Laudos a cargo del municipio:

74100	DEMANDAS JUDICIAL EN PROCESO DE RESOLUCIÓN	42,958.343.47
74200	RESOLUCIÓN DE DEMANDAS EN PROCESO JUDICIAL	42,958.343.47

- **PRESUPUESTARIAS:**

CUENTAS DE INGRESOS:

CUENTA	NOMBRE	SALDO INICIAL		CARGOS	ABONO	SALDO FINAL	
		DEUD	ACRED			DEUD	ACRED
81100	LEY DE INGRESOS ESTIMADA	324,973,146.41		0.00	0.00	324,973,146.41	
81100-1601	FONDO GENERAL DE PARTICIPACIONES	198,513,285.15		0.00	0.00	198,513,285.15	
81100-1614	INGRESOS DE GESTION	9,508,629.74		0.00	0.00	9,508,629.74	
81100-523M	FONDO PARA ENTIDADES FEDERATIVAS Y MUNICIPIOS PRODUCTORES DE HIDROCARBUROS	2,513,381.43		0.00	0.00	2,513,381.43	
81100-523S	FONDO PARA ENTIDADES FEDERATIVAS Y MUNICIPIOS PRODUCTORES DE HIDROCARBUROS EN REGIONES MARÍTIMAS	4,929,768.57		0.00	0.00	4,929,768.57	
81100-5334	FIII FONDO DE APORTACIONES PARA LA INFRAESTRUCTURA SOCIAL MUNICIPAL (FISM)	82,303,406.00		0.00	0.00	82,303,406.00	
81100-5335	FIV FONDO DE APORTACIONES PARA EL FORTALECIMIENTO DE LOS MUNICIPIOS (FORTAMUN)	22,978,618.00		0.00	0.00	22,978,618.00	
81100-6021	RECURSOS TRANSFERIDOS TRÁNSITO	838,068.52		0.00	0.00	838,068.52	
81100-6023	CEAS	3,387,989.00		0.00	0.00	3,387,989.00	
<b>81200</b>	<b>LEY DE INGRESOS POR EJECUTAR</b>	<b>56,538,506.86</b>		<b>25,736,787.67</b>	<b>11,421,462.17</b>	<b>42,223,181.36</b>	
81200-1601	FONDO GENERAL DE PARTICIPACIONES	37,434,323.76		18,105,146.26	8,401,630.26	27,730,807.76	
81200-1605	30% FONDO DE CONVENIO PREDIAL	0.00		386,728.00	386,728.00	0.00	
81200-1614	INGRESOS DE GESTION	2,212,234.78		1,342,437.36	306,469.49	1,176,266.91	
81200-523M	FONDO PARA ENTIDADES FEDERATIVAS Y MUNICIPIOS PRODUCTORES DE HIDROCARBUROS	175,418.19		249,322.00	452,897.57	378,993.76	
81200-523S	FONDO PARA ENTIDADES FEDERATIVAS Y MUNICIPIOS PRODUCTORES DE HIDROCARBUROS EN REGIONES MARÍTIMAS	858,276.60		446,618.00	374,128.43	785,787.03	
81200-5333	RAMO 33 FONDO III FONDO FISE	8,395,005.81		3,281,336.22	33.31	5,113,702.90	



81200-5334	FIII FONDO DE APORTACIONES PARA LA INFRAESTRUCTURA SOCIAL MUNICIPAL (FISM)	-1,865.76	1,497,066.52	1,498,932.28	0.00
81200-5335	FIV FONDO DE APORTACIONES PARA EL FORTALECIMIENTO DE LOS MUNICIPIOS (FORTAMUN)	-4.00	0.95	4.95	0.00
81200-6021	RECURSOS TRANSFERIDOS TRÁNSITO	257,029.52	127,909.52	0.00	129,120.00
81200-6023	CEAS	688,452.00	299,949.00	0.00	388,503.00
81200-6028	CONVENIO FONDO PARA ENTIDADES FEDERATIVAS Y MUNICIPIOS PRODUCTORES DE HIDROCARBUROS	6,519,635.96	273.84	637.88	6,520,000.00
<b>81300</b>	<b>MODIFICACIONES A LA LEY DE INGRESOS ESTIMADA</b>	<b>40,004,788.16</b>	<b>11,421,462.17</b>	<b>5,232,923.93</b>	<b>46,193,326.40</b>
81300-1601	FONDO GENERAL DE PARTICIPACIONES	-5,635,383.99	8,401,630.26	4,175,092.26	-1,408,845.99
81300-1603	FONDO DE ESTABILIZACIÓN DE LOS INGRESOS DE LAS ENTIDADES FEDERATIVAS (FEIEF)	235,272.00	0.00	0.00	235,272.00
81300-1605	30% FONDO DE CONVENIO PREDIAL	4,972,061.00	386,728.00	0.00	5,358,789.00
81300-1606	ANTICIPO DE PARTICIPACIONES	5,635,384.00	0.00	0.00	5,635,384.00
81300-1614	INGRESOS DE GESTION	757.10	306,469.49	994,482.15	-687,255.56
81300-523M	FONDO PARA ENTIDADES FEDERATIVAS Y PRODUCTORES DE HIDROCARBUROS	55.99	452,897.57	0.00	452,953.56
81300-523S	FONDO PARA ENTIDADES FEDERATIVAS Y MUNICIPIOS PRODUCTORES DE HIDROCARBUROS EN REGIONES MARÍTIMAS	105.81	374,128.43	0.00	374,234.24
81300-5333	RAMO 33 FONDO III FONDO FISE	15,724,605.82	33.31	0.00	15,724,639.13
81300-5334	FIII FONDO DE APORTACIONES PARA LA INFRAESTRUCTURA SOCIAL MUNICIPAL (FISM)	2,939.13	1,498,932.28	0.00	1,501,871.41
81300-5335	FIV FONDO DE APORTACIONES PARA EL FORTALECIMIENTO DE LOS MUNICIPIOS (FORTAMUN)	8.30	4.95	0.00	13.25
81300-6020	CONVENIO SEDENER	2,768,983.00	0.00	0.00	2,768,983.00
81300-6028	CONVENIO FONDO PARA ENTIDADES FEDERATIVAS Y MUNICIPIOS PRODUCTORES DE HIDROCARBUROS	16,300,000.00	637.88	0.00	16,300,637.88
81300-6021	RECURSOS TRANSFERIDOS TRÁNSITO	0.00	0.00	63,349.52	-63,349.52
<b>81400</b>	<b>LEY DE INGRESOS DEVENGADA</b>	<b>12,700,852.20</b>	<b>29,371,544.23</b>	<b>20,503,863.74</b>	<b>3,833,171.71</b>
81400-1601	FONDO GENERAL DE PARTICIPACIONES	0.00	13,930,054.00	13,930,054.00	0.00
81400-1605	30% FONDO DE CONVENIO PREDIAL	0.00	386,728.00	386,728.00	0.00
81400-1614	INGRESOS DE GESTION	70,160.20	417,077.70	347,955.21	1,037.71
81400-523M	FONDO PARA ENTIDADES FEDERATIVAS Y MUNICIPIOS PRODUCTORES DE HIDROCARBUROS	0.00	249,322.00	249,322.00	0.00
81400-523S	FONDO PARA ENTIDADES FEDERATIVAS Y MUNICIPIOS PRODUCTORES DE HIDROCARBUROS EN REGIONES MARÍTIMAS	0.00	446,618.00	446,618.00	0.00
81400-5333	RAMO 33 FONDO III FONDO FISE	0.00	3,281,336.22	3,281,336.22	0.00
81400-5334	FIII FONDO DE APORTACIONES PARA LA INFRAESTRUCTURA SOCIAL MUNICIPAL (FISM)	6,883,910.00	8,380,976.52	1,497,066.52	0.00
81400-5335	FIV FONDO DE APORTACIONES PARA EL FORTALECIMIENTO DE LOS MUNICIPIOS (FORTAMUN)	5,746,782.00	1,914,648.95	0.95	3,832,134.00
81400-6021	RECURSOS TRANSFERIDOS TRÁNSITO	0.00	64,560.00	64,560.00	0.00
81400-6023	CEAS	0.00	299,949.00	299,949.00	0.00



81400-6028	CONVENIO FONDO PARA ENTIDADES FEDERATIVAS Y MUNICIPIOS PRODUCTORES DE HIDROCARBUROS	0.00	273.84	273.84	0.00
81500	LEY DE INGRESOS RECAUDADA	295,738,575.51	0.00	29,371,544.23	325,110,119.74
81500-1601	FONDO GENERAL DE PARTICIPACIONES	155,443,577.40	0.00	13,930,054.00	169,373,631.40
81500-1603	FONDO DE ESTABILIZACIÓN DE LOS INGRESOS DE LAS ENTIDADES FEDERATIVAS (FEIEF)	235,272.00	0.00	0.00	235,272.00
81500-1605	30% FONDO DE CONVENIO PREDIAL	4,972,061.00	0.00	386,728.00	5,358,789.00
81500-1606	ANTICIPO DE PARTICIPACIONES	5,635,384.00	0.00	0.00	5,635,384.00
81500-1614	INGRESOS DE GESTION	7,226,991.86	0.00	417,077.70	7,644,069.56
81500-523M	FONDO PARA ENTIDADES FEDERATIVAS Y MUNICIPIOS PRODUCTORES DE HIDROCARBUROS	2,338,019.23	0.00	249,322.00	2,587,341.23
81500-523S	FONDO PARA ENTIDADES FEDERATIVAS Y MUNICIPIOS PRODUCTORES DE HIDROCARBUROS EN REGIONES MARÍTIMAS	4,071,597.78	0.00	446,618.00	4,518,215.78
81500-5333	RAMO 33 FONDO III FONDO FISE	7,329,600.01	0.00	3,281,336.22	10,610,936.23
81500-5334	FIII FONDO DE APORTACIONES PARA LA INFRAESTRUCTURA SOCIAL MUNICIPAL (FISM)	75,424,300.89	0.00	8,380,976.52	83,805,277.41
81500-5335	FIV FONDO DE APORTACIONES PARA EL FORTALECIMIENTO DE LOS MUNICIPIOS (FORTAMUN)	17,231,848.30	0.00	1,914,648.95	19,146,497.25
81500-6020	CONVENIO SEDENER	2,768,983.00	0.00	0.00	2,768,983.00
81500-6021	RECURSOS TRANSFERIDOS TRÁNSITO	581,039.00	0.00	64,560.00	645,599.00
81500-6023	CEAS	2,699,537.00	0.00	299,949.00	2,999,486.00
81500-6028	CONVENIO FONDO PARA ENTIDADES FEDERATIVAS Y MUNICIPIOS PRODUCTORES DE HIDROCARBUROS	9,780,364.04	0.00	273.84	9,780,637.88

**CUENTA DE EGRESOS:**

CUENTA	NOMBRE	SALDO INICIAL		CARGOS	ABONO	SALDO FINAL	
		DEUD	ACRED			DEUD	ACRED
82100	PRESUPUESTO DE EGRESOS APROBADO	324,973,146.41		0.00	0.00	324,973,146.41	
82100-1601	FONDO GENERAL DE PARTICIPACIONES	198,513,285.15		0.00	0.00	198,513,285.15	
82100-1614	INGRESOS DE GESTION	9,508,629.74		0.00	0.00	9,508,629.74	
82100-523M	FONDO PARA ENTIDADES FEDERATIVAS Y MUNICIPIOS PRODUCTORES DE HIDROCARBUROS	2,513,381.43		0.00	0.00	2,513,381.43	
82100-523S	FONDO PARA ENTIDADES FEDERATIVAS Y MUNICIPIOS PRODUCTORES DE HIDROCARBUROS EN REGIONES MARÍTIMAS	4,929,768.57		0.00	0.00	4,929,768.57	
82100-5334	FIII FONDO DE APORTACIONES PARA LA INFRAESTRUCTURA SOCIAL MUNICIPAL (FISM)	82,303,406.00		0.00	0.00	82,303,406.00	
82100-5335	FIV FONDO DE APORTACIONES PARA EL FORTALECIMIENTO DE LOS MUNICIPIOS (FORTAMUN)	22,978,618.00		0.00	0.00	22,978,618.00	
82100-6021	RECURSOS TRANSFERIDOS TRÁNSITO	838,068.52		0.00	0.00	838,068.52	



82100-6023	CEAS	3,387,989.00	0.00	0.00	3,387,989.00
<b>82200</b>	<b>PRESUPUESTO DE EGRESOS POR EJERCER</b>	<b>48,353,022.92</b>	<b>49,572,544.13</b>	<b>68,076,992.48</b>	<b>29,848,574.57</b>
82200-1601	FONDO GENERAL DE PARTICIPACIONES	10,196,507.97	35,442,157.48	41,687,547.87	3,951,117.58
82200-1603	FONDO DE ESTABILIZACIÓN DE LOS INGRESOS DE LAS ENTIDADES FEDERATIVAS (FEIEF)	54,463.88	61,073.24	63,509.24	52,027.88
82200-1614	INGRESOS DE GESTION	338,488.71	500,008.95	567,340.12	271,157.54
82200-523M	FONDO PARA ENTIDADES FEDERATIVAS Y MUNICIPIOS PRODUCTORES DE HIDROCARBUROS	349,066.60	1,447,421.58	1,122,730.72	673,757.46
82200-523S	FONDO PARA ENTIDADES FEDERATIVAS Y MUNICIPIOS PRODUCTORES DE HIDROCARBUROS EN REGIONES MARÍTIMAS	173,016.17	975,276.63	601,148.20	547,144.60
82200-5333	RAMO 33 FONDO III FONDO FISE	6,630,064.28	0.00	0.00	6,630,064.28
82200-5334	FIII FONDO DE APORTACIONES PARA LA INFRAESTRUCTURA SOCIAL MUNICIPAL (FISM)	20,308,702.62	1,022,143.13	5,084,690.13	16,246,155.62
82200-5335	FIV FONDO DE APORTACIONES PARA EL FORTALECIMIENTO DE LOS MUNICIPIOS (FORTAMUN)	45,998.51	8,219,862.86	7,991,862.86	273,998.51
82200-6020	SEDENER	987,955.90	0.00	0.00	987,955.90
82200-6021	RECURSOS TRANSFERIDOS TRÁNSITO	53,478.96	278,003.64	281,960.40	49,522.20
82200-6023	CEAS	30,246.02	1,626,596.62	1,630,632.26	26,210.38
82200-6028	CONVENIO FONDO PARA ENTIDADES FEDERATIVAS Y MUNICIPIOS PRODUCTORES DE HIDROCARBUROS	9,185,033.30	0.00	9,045,570.68	139,462.62
<b>82300</b>	<b>MODIFICACIONES AL PRESUPUESTO DE EGRESOS APROBADO</b>	<b>51,933,800.59</b>	<b>48,745,518.13</b>	<b>49,572,544.13</b>	<b>52,760,826.59</b>
82300-1601	FONDO GENERAL DE PARTICIPACIONES	6,841,935.00	35,442,157.48	35,442,157.48	6,841,935.00
82300-1603	FONDO DE ESTABILIZACIÓN DE LOS INGRESOS DE LAS ENTIDADES FEDERATIVAS (FEIEF)	1,228,599.58	61,073.24	61,073.24	1,228,599.58
82300-1606	ANTICIPO DE PARTICIPACIONES	5,635,384.00	0.00	0.00	5,635,384.00
82300-1614	INGRESOS DE GESTION	27,325.88	500,008.95	500,008.95	27,325.88
82300-523M	FONDO PARA ENTIDADES FEDERATIVAS Y MUNICIPIOS PRODUCTORES DE HIDROCARBUROS	179,544.82	994,524.01	1,447,421.58	632,442.39
82300-523S	FONDO PARA ENTIDADES FEDERATIVAS Y MUNICIPIOS PRODUCTORES DE HIDROCARBUROS EN REGIONES MARÍTIMAS	0.00	601,148.20	975,276.63	374,128.43
82300-5333	RAMO 33 FONDO III FONDO FISE	15,724,605.82	0.00	0.00	15,724,605.82
82300-5334	FIII FONDO DE APORTACIONES PARA LA INFRAESTRUCTURA SOCIAL MUNICIPAL (FISM)	3,283,008.49	1,022,143.13	1,022,143.13	3,283,008.49
82300-5335	FIV FONDO DE APORTACIONES PARA EL FORTALECIMIENTO DE LOS MUNICIPIOS (FORTAMUN)	-2,838.00	8,219,862.86	8,219,862.86	-2,838.00
82300-6020	SEDENER	2,768,983.00	0.00	0.00	2,768,983.00
82300-6021	RECURSOS TRANSFERIDOS TRÁNSITO	-58,875.26	278,003.64	278,003.64	-58,875.26
82300-6023	CEAS	6,127.26	1,626,596.62	1,626,596.62	6,127.26
82300-6028	CONVENIO FONDO PARA ENTIDADES FEDERATIVAS Y MUNICIPIOS PRODUCTORES DE HIDROCARBUROS	16,300,000.00	0.00	0.00	16,300,000.00

<b>82400</b>	<b>PRESUPUESTO DE EGRESOS COMPROMETIDO</b>	<b>106,298,378.40</b>	<b>19,331,474.35</b>	<b>21,152,652.92</b>	<b>104,477,199.83</b>
82400-1601	FONDO GENERAL DE PARTICIPACIONES	51,158,532.38	6,245,390.39	15,887,514.33	41,516,408.44
82400-1603	FONDO DE ESTABILIZACIÓN DE LOS INGRESOS DE LAS ENTIDADES FEDERATIVAS (FEIEF)	0.00	2,436.00	2,436.00	0.00
82400-1614	INGRESOS DE GESTION	921,709.84	67,331.17	349,303.66	639,737.35
82400-523M	FONDO PARA ENTIDADES FEDERATIVAS Y MUNICIPIOS PRODUCTORES DE HIDROCARBUROS	180,321.98	128,206.71	85,379.58	223,149.11
82400-523S	FONDO PARA ENTIDADES FEDERATIVAS Y MUNICIPIOS PRODUCTORES DE HIDROCARBUROS EN REGIONES MARÍTIMAS	4,056,762.43	0.00	631,864.85	3,424,897.58
82400-5333	RAMO 33 FONDO III FONDO FISE	9,094,541.54	0.00	0.00	9,094,541.54
82400-5334	FIII FONDO DE APORTACIONES PARA LA INFRAESTRUCTURA SOCIAL MUNICIPAL (FISM)	28,576,257.18	4,062,547.00	2,585,425.45	30,053,378.73
82400-5335	FIV FONDO DE APORTACIONES PARA EL FORTALECIMIENTO DE LOS MUNICIPIOS (FORTAMUN)	4,185,821.94	-228,000.00	1,403,932.36	2,553,889.58
82400-6021	RECURSOS TRANSFERIDOS TRÁNSITO	186,241.01	3,956.76	36,885.33	153,312.44
82400-6023	CEAS	823,223.40	4,035.64	169,911.36	657,347.68
82400-6028	CONVENIO FONDO PARA ENTIDADES FEDERATIVAS Y MUNICIPIOS PRODUCTORES DE HIDROCARBUROS	7,114,966.70	9,045,570.68	0.00	16,160,537.38
<b>82500</b>	<b>PRESUPUESTO DE EGRESOS DEVENGADO</b>	<b>2,974,352.07</b>	<b>21,152,652.92</b>	<b>21,451,514.50</b>	<b>2,675,490.49</b>
82500-1601	FONDO GENERAL DE PARTICIPACIONES	100,106.36	15,887,514.33	15,874,574.47	113,046.22
82500-1603	FONDO DE ESTABILIZACIÓN DE LOS INGRESOS DE LAS ENTIDADES FEDERATIVAS (FEIEF)	0.00	2,436.00	2,436.00	0.00
82500-1614	INGRESOS DE GESTION	17,319.97	349,303.66	339,885.75	26,737.88
82500-523M	FONDO PARA ENTIDADES FEDERATIVAS Y MUNICIPIOS PRODUCTORES DE HIDROCARBUROS	0.00	85,379.58	82,270.78	3,108.80
82500-523S	FONDO PARA ENTIDADES FEDERATIVAS Y MUNICIPIOS PRODUCTORES DE HIDROCARBUROS EN REGIONES MARÍTIMAS	0.00	631,864.85	631,864.85	0.00
82500-5334	FIII FONDO DE APORTACIONES PARA LA INFRAESTRUCTURA SOCIAL MUNICIPAL (FISM)	1,055,057.20	2,585,425.45	2,898,753.60	741,729.05
82500-5335	FIV FONDO DE APORTACIONES PARA EL FORTALECIMIENTO DE LOS MUNICIPIOS (FORTAMUN)	0.00	1,403,932.36	1,403,932.36	0.00
82500-6020	SEDENER	1,781,027.10	0.00	0.00	1,781,027.10
82500-6021	RECURSOS TRANSFERIDOS TRÁNSITO	20,841.44	36,885.33	47,885.33	9,841.44
82500-6023	CEAS	0.00	169,911.36	169,911.36	0.00
<b>82600</b>	<b>PRESUPUESTO DE EGRESOS EJERCIDO</b>	<b>5,468,430.83</b>	<b>21,451,514.50</b>	<b>22,539,867.22</b>	<b>4,380,078.11</b>
82600-1601	FONDO GENERAL DE PARTICIPACIONES	2,742,832.07	15,874,574.47	15,636,172.55	2,981,233.99
82600-1603	FONDO DE ESTABILIZACIÓN DE LOS INGRESOS DE LAS ENTIDADES FEDERATIVAS (FEIEF)	0.00	2,436.00	2,436.00	0.00
82600-1614	INGRESOS DE GESTION	160,294.88	339,885.75	433,323.76	66,856.87
82600-523M	FONDO PARA ENTIDADES FEDERATIVAS Y MUNICIPIOS PRODUCTORES DE HIDROCARBUROS	200,000.00	82,270.78	282,270.78	0.00
82600-523S	FONDO PARA ENTIDADES FEDERATIVAS Y MUNICIPIOS PRODUCTORES DE HIDROCARBUROS EN REGIONES MARÍTIMAS	0.00	631,864.85	628,051.87	3,812.98

82600-5334	FIII FONDO DE APORTACIONES PARA LA INFRAESTRUCTURA SOCIAL MUNICIPAL (FISM)	1,942,858.01	2,898,753.60	3,882,554.73	959,056.88
82600-5335	FIV FONDO DE APORTACIONES PARA EL FORTALECIMIENTO DE LOS MUNICIPIOS (FORTAMUN)	388,214.65	1,403,932.36	1,457,078.24	335,068.77
82600-6021	RECURSOS TRANSFERIDOS TRÁNSITO	8,883.13	47,885.33	50,170.93	6,597.53
82600-6023	CEAS	25,348.09	169,911.36	167,808.36	27,451.09
<b>82700</b>	<b>PRESUPUESTO DE EGRESOS PAGADO</b>	<b>213,812,762.78</b>	<b>22,539,867.22</b>	<b>0.00</b>	<b>236,352,630.00</b>
82700-1601	FONDO GENERAL DE PARTICIPACIONES	141,157,241.37	15,636,172.55	0.00	156,793,413.92
82700-1603	FONDO DE ESTABILIZACIÓN DE LOS INGRESOS DE LAS ENTIDADES FEDERATIVAS (FEIEF)	1,174,135.70	2,436.00	0.00	1,176,571.70
82700-1606	ANTICIPO DE PARTICIPACIONES	5,635,384.00	0.00	0.00	5,635,384.00
82700-1614	INGRESOS DE GESTION	8,098,142.22	433,323.76	0.00	8,531,465.98
82700-523M	FONDO PARA ENTIDADES FEDERATIVAS Y MUNICIPIOS PRODUCTORES DE HIDROCARBUROS	1,963,537.67	282,270.78	0.00	2,245,808.45
82700-523S	FONDO PARA ENTIDADES FEDERATIVAS Y MUNICIPIOS PRODUCTORES DE HIDROCARBUROS EN REGIONES MARÍTIMAS	699,989.97	628,051.87	0.00	1,328,041.84
82700-5334	FIII FONDO DE APORTACIONES PARA LA INFRAESTRUCTURA SOCIAL MUNICIPAL (FISM)	33,703,539.48	3,882,554.73	0.00	37,586,094.21
82700-5335	FIV FONDO DE APORTACIONES PARA EL FORTALECIMIENTO DE LOS MUNICIPIOS (FORTAMUN)	18,355,744.90	1,457,078.24	0.00	19,812,823.14
82700-6021	RECURSOS TRANSFERIDOS TRÁNSITO	509,748.72	50,170.93	0.00	559,919.65
82700-6023	CEAS	2,515,298.75	167,808.36	0.00	2,683,107.11

## C) NOTAS DE GESTIÓN ADMINISTRATIVA

### 1. INTRODUCCIÓN

Los Estados Financieros del H. Ayuntamiento de Jonuta Tabasco, proveen de información financiera a los principales usuarios de la misma, al Congreso y a los Ciudadanos. El objetivo del presente documento es la revelación del contexto y de los aspectos Económicos-Financieros más relevantes que influyeron en la toma de decisiones del período, y que deberán ser considerados en la elaboración de los Estados Financieros para la mayor comprensión de los mismos y sus particularidades. De esta manera, se informa y explica la respuesta del Municipio a las condiciones relacionadas con la información financiera de cada período de gestión; además, de exponer aquellas políticas que podrían afectar la toma de medidas en períodos posteriores.

### 2. PANORAMA ECONÓMICO Y FINANCIERO

El Municipio de Jonuta actualmente cuenta con tres principales fuentes de financiamientos: Participaciones Federales, Aportaciones Federales (Ramo 33 FIII y FIV) e Ingresos de Gestión (Recaudación Propia), los cuales se presupuestan



con la finalidad de cubrir las necesidades propias para la operación de este H. Ayuntamiento, principalmente se ejercen en los capítulos 1000 (Servicios Personales), 2000 (Materiales y Suministros), 3000 (Servicios Generales), y 6000 (Inversión Social), el Municipio prioriza los recursos para satisfacer las necesidades prioritarias, con el fin de dar cumplimiento a sus objetivos institucionales.

### 3. AUTORIZACIÓN E HISTORIA

El Ayuntamiento de Jonuta fue inscrito el 01 de enero de 1983 ente la S.H.C.P. Como Persona Moral sin fines de lucro, su R.F.C. actual es MJO830101948, Dirección Hidalgo No. 415, Col. Centro, Jonuta Tabasco.

En 1825, por decreto el congreso del estado, Jonuta y sus poblados adyacentes pasaron a pertenecer al departamento de la capital con cabecera en San Juan Bautista (Villahermosa), al instituirse la división por distritos, en 1844 se crea el llamado distrito de Usumacinta con cabecera en Jonuta. Posteriormente, la división política del estado se hizo por partidos, y Jonuta pasó a ser uno de ellos. Finalmente, en 1883 recibió el rango de municipio con el territorio que actualmente tiene, en 1785, el Gobierno Colonial autorizó al pueblo a elegir a sus autoridades; don José de León fue el primero en recibir el bastón de mando.

Está ubicado en la región de los ríos en el estado de Tabasco. Geográficamente el mapa general de la República Mexicana indica que dicho municipio se encuentra entre las coordenadas geográficas 18° 28' y 17° 48' latitud norte y 91° 46' del trópico de cáncer y 92° 21' longitud oeste del meridiano de Greenwich. La extensión territorial total con la que está formado Jonuta es de 1,575.64 kilómetros cuadrados. Debido a las diferentes elevaciones que hay en dicho lugar, presenta una altitud promedio de 10 metros sobre el nivel del mar, limita al norte y al este con el estado de Campeche, al sur con el municipio de Macuspana y con el estado de Chiapas, y en la parte oeste limita con los municipios de Centla y una vez más con Macuspana.

### 4.- ORGANIZACIÓN Y OBJETO SOCIAL

- ORGANIZACION:

Miembros del H. Ayuntamiento de Jonuta, Tabasco.

NOMBRE	CARGO
C. ERIC ROBERT GARRIDO ARGAEZ	PRESIDENTE MUNICIPAL
C. MARIA SOLEDAD VILLAMAYOR NOTARIO	SINDICO DE HACIENDA
C. ELIDIA KRISTELL RAMIREZ JUAREZ	TERCER REGIDOR
C. STHEFANY ZUBIETA MAY	CUARTO REGIDOR
C. ANTENOR LÓPEZ QUEJ	QUINTO REGIDOR

- **OBJETO SOCIAL:**

- Garantizar la tranquilidad, seguridad, derechos humanos y bienes de los habitantes del Municipio.
- Garantizar la moral, el orden público y el bienestar colectivo sin discriminación por razones de origen étnico o nacional, el género, la edad, las discapacidades, la condición social, las condiciones de salud, la religión, las opiniones, las preferencias sexuales, las orientaciones sexuales, la identidad de género, el estado civil o cualquier otra que atente contra la dignidad humana y que tenga por objeto anular o menoscabar los derechos y libertades de las personas.
- Prestar adecuadamente los servicios públicos municipales.
- Preservar y fomentar la educación y la cultura a los habitantes del Municipio.
- Promover el desarrollo urbano.
- Promover y organizar la participación ciudadana para cumplir con los planes y programas municipales.
- Promover el desarrollo económico y el turismo local, para generar más oportunidades de empleo y el progreso del comercio y servicios, a través de la participación social.
- Promover la igualdad de género, la no discriminación y la no violencia en contra de las mujeres y cualquier persona por razones de origen étnico o nacional, el género, la edad, las discapacidades, la condición social, las condiciones de salud, la religión, las opiniones, las preferencias sexuales, las orientaciones sexuales, la identidad de género, el estado civil o cualquier otra que atente contra la dignidad humana y que tenga por objeto anular o menoscabar los derechos y libertades de las personas.

## 5.- BASES PARA LA PREPARACIÓN DE LOS ESTADOS FINANCIEROS

- Para la Preparación y Presentación de los Estados Financieros se ha observado la normatividad emitida por el CONAC y las disposiciones legales aplicadas por el Órgano Superior de Fiscalización del Estado de Tabasco, mediante los diversos reportes emitidos por el Sistema Administrativo Gubernamental, lo cual ha constituido una importante herramienta para homologar y armonizar toda la información emanada de las actividades propias de este Ayuntamiento Municipal.

- La normatividad aplicada por el reconocimiento, valuación y revelación de los diferentes rubros de la información financiera, así como las bases de medición utilizadas para la elaboración de los Estados Financieros.
- Los postulados básicos emitidos por el CONAC, Son los elementos fundamentales que configuran el SCG, teniendo incidencia en la identificación, el análisis, la interpretación, la captación, el procesamiento y el reconocimiento de las transformaciones, transacciones y otros eventos que afectan el ente público y sustentan de manera técnica el registro de las operaciones, la elaboración y presentación de estados financieros; basados en su razonamiento, eficiencia demostrada, respaldo en legislación especializada y aplicación de la Ley de Contabilidad, con la finalidad de uniformar los métodos, procedimientos y prácticas contables.

#### 6.- POLÍTICAS DE CONTABILIDAD SIGNIFICATIVAS

- a) No aplica.
- b) No aplica.
- c) No aplica.
- d) No aplica.
- e) No aplica.
- f) No aplica.
- g) No aplica.
- h) No aplica.
- i) No aplica.
- j) No aplica.

#### 7.- POSICIÓN EN MONEDA EXTRANJERA Y PROTECCIÓN POR RIESGO CAMBIARIO.

No aplica.

#### 8.- REPORTE ANALÍTICO DEL ACTIVO

Las incidencias en las inversiones de Muebles e Inmuebles de acuerdo a los principios contables gubernamentales, se aplican y registran afectando su rubro específico.

## 9.- FIDEICOMISOS, MANDATOS Y ANÁLOGOS

No aplica.

## 10.- REPORTE DE RECAUDACIÓN

La recaudación del Municipio al 31 de Octubre, asciende a la cantidad de \$ 325,110,119.74 que se obtuvo por los siguientes rubros:

- PATICIPACIONES FEDERALES. - Provenientes del Gobierno del Estado se ha recaudado la cantidad de \$180,603,076.40, el cual esta integrado por el Fondo Municipal de Participaciones, FEIEF, Fondo de Convenio Predial, y Anticipo de Participaciones.
- INGRESOS DE GESTION. - Derivados de la Recaudación Propia se han obtenido ingresos por la cantidad de \$ 7,644,069.56.
- RAMO 23 PROVICIONES SALARIALES Y ECONOMICAS. - Los recursos Provenientes del Ramo 23 a la fecha suman la cantidad de \$ 7,105,557.01.
- RAMO 33 APORTACIONES FEDERALES PARA ENTIDADES FEDERATIVAS Y MUNICIPIOS. - La recaudación en el Rubro de Ramo 33 compuesto por el Fondo III, Fondo IV y Convenio FISE suma la cantidad de \$113,562,710.89.
- CONVENIOS. - Actualmente se reciben recursos por los Convenios Estatales SEDENER, Fondo Para Entidades Federativas y Municipios Productores de Hidrocarburos, Tránsito y Agua Potable a la fecha se ha recaudado en este rubro la cantidad de \$ 16,194,705.88.

## 11.- INFORMACIÓN SOBRE LA DEUDA Y EL REPORTE ANALÍTICO DE LA DEUDA

NO APLICA

## 12.- CALIFICACIONES OTORGADAS.

NO APLICA.

## 13.- PROCESO DE MEJORA

El Municipio opera principalmente en base a lo establecido en todas aquellas Leyes, reglamentos o mandatos aplicables, como parte de los Procesos de Mejora, se tienen instrumentados diversos procesos de Control Interno, con la finalidad de que la información fluya adecuadamente, y a la vez, toda la documentación originada, siga ciertas directrices para su procesamiento, validación, autorización y ejecución, en la Medida de su naturaleza.

Al cierre del presente periodo, los recursos se han venido ejerciendo de acuerdo a las metas programadas y en base a los recursos que nos son ministrados.



**14.- INFORMACIÓN POR SEGMENTOS**

NO APLICA.

**15.- EVENTOS POSTERIORES AL CIERRE.**

No hubo eventos posteriores.

**16.- PARTES RELACIONADAS**

Cabe mencionar que las operaciones realizadas por el Municipio de Jonuta, son resultado de las decisiones tomadas por los propios miembros que conforman el Ayuntamiento Municipal, por lo que no existen partes relacionadas que pudieran Ejercer influencia significativa sobre la toma de decisiones financieras y operativas.

**17.- RESPONSABILIDAD SOBRE LA PRESENTACIÓN RAZONABLE DE LA INFORMACIÓN CONTABLE:**

"Bajo Protesta de decir verdad declaramos que los Estados Financieros y sus notas, son razonablemente correctos y son responsabilidad del emisor".



---

JOSÉ DOLORES ZACARIAS MIX  
DIRECTOR DE FINANZAS.



Bajo protesta de decir verdad declaramos que los Estados Financieros y sus notas, son razonablemente correctos y son responsabilidad del emisor."



**REPORTE ANALITICO DE LOS ACTIVOS**

01/10/2022 al 31/10/2022

Contabilidad Ver. 1.0.0.261												
Concepto	Saldo Inicial	Aumentos	Aumentos por traspaso de otras partidas	Disminuciones	Disminuciones por traspaso de otras partidas	Estimación por Incobrables	Deterioros del Ejercicio	Depreciación del Ejercicio	Amortización del Ejercicio	Actualizaciones Netas por Reexpresión o Revaluación	Incremento por Plusvalía de Reva. en el Ejer.	Saldo Final
CIRCULANTE	176,001,632.20	55,982,594.25	0.00	57,980,577.82	0.00	0.00	0.00	0.00	0.00	0.00	0.00	174,003,648.63
EFFECTIVO Y EQUIVALENTES	69,080,202.18	25,809,985.01	0.00	20,633,847.09	0.00	0.00	0.00	0.00	0.00	0.00	0.00	74,256,340.10
DERECHO A RECIBIR EFFECTIVO Y EQUIVALENTES A CORTO PLAZO	94,637,998.63	27,313,446.99	0.00	36,297,369.60	0.00	0.00	0.00	0.00	0.00	0.00	0.00	85,654,076.02
DERECHOS A RECIBIR BINES O SERVICIOS	11,967,106.96	2,713,671.20	0.00	912,296.32	0.00	0.00	0.00	0.00	0.00	0.00	0.00	13,768,481.84
BIENES DISPONIBLES PARA SU TRANSFORMACIÓN O CONSUMO	316,324.43	145,491.05	0.00	137,064.81	0.00	0.00	0.00	0.00	0.00	0.00	0.00	324,750.67
BIENES DISPONIBLES PARA SU TRANSFORMACIÓN O CONSUMO	0.00	0.00	0.00	0.00	0.00	0.00	0.00	0.00	0.00	0.00	0.00	0.00
OTROS ACTIVOS CIRCULANTES	0.00	0.00	0.00	0.00	0.00	0.00	0.00	0.00	0.00	0.00	0.00	0.00
NO CIRCULANTE	99,871,487.88	3,031,852.70	0.00	0.00	0.00	0.00	0.00	-19,023,356.25	-14,659.35	0.00	0.00	83,865,324.98
INVERSIONES FINANCIERAS A LARGO PLAZO	0.00	0.00	0.00	0.00	0.00	0.00	0.00	0.00	0.00	0.00	0.00	0.00
DERECHO A RECIBIR EFFECTIVO Y EQUIVALENTES A LARGO PLAZO	0.00	0.00	0.00	0.00	0.00	0.00	0.00	0.00	0.00	0.00	0.00	0.00
BIENES INMUEBLES	45,549,546.81	3,031,852.70	0.00	0.00	0.00	0.00	0.00	0.00	0.00	0.00	0.00	48,581,399.51
BIENES MUEBLES	54,303,326.02	0.00	0.00	0.00	0.00	0.00	0.00	-19,023,356.25	0.00	0.00	0.00	35,279,969.77
ACTIVOS INTANGIBLES	18,615.05	0.00	0.00	0.00	0.00	0.00	0.00	0.00	-14,659.35	0.00	0.00	3,955.70
ACTIVOS DIFERIDOS	0.00	0.00	0.00	0.00	0.00	0.00	0.00	0.00	0.00	0.00	0.00	0.00
OTROS ACTIVOS NO CIRCULANTES	0.00	0.00	0.00	0.00	0.00	0.00	0.00	0.00	0.00	0.00	0.00	0.00
<b>TOTALES:</b>	<b>275,873,120.08</b>	<b>59,014,446.95</b>	<b>0.00</b>	<b>57,980,577.82</b>	<b>0.00</b>	<b>0.00</b>	<b>0.00</b>	<b>-19,023,356.25</b>	<b>-14,659.35</b>	<b>0.00</b>	<b>0.00</b>	<b>257,868,973.61</b>

DIRECTOR DE FINANZAS	PRESIDENTE MUNICIPAL
	
C. JOSE DOLORES ZACARIAS MIX	C. ERIC ROBERT GARRIDO ARGAEZ

"Bajo protesta de decir verdad declaramos que los Estados Financieros y sus notas, son razonablemente correctos y son responsabilidad del emisor."

**ESTADO ANALITICO DE LA DEUDA Y OTROS PASIVOS**

Del 01/10/2022 al 31/10/2022

EFI-ANA003

Contabilidad Ver. 1.0.0.261

DENOMINACION DE LAS DEUDAS	MONEDA DE CONTRATACION	INSTITUCION O PAIS ACREEDOR	Saldo al inicio del periodo	Saldo al final del periodo
DEUDA PUBLICA				
CORTO PLAZO :				
DEUDA INTERNA			0.00	0.00
Instituciones de Crédito :			0.00	0.00
Títulos y Valores :			0.00	0.00
Arrendamientos Financieros :			0.00	0.00
DEUDA EXTERNA			0.00	0.00
Organismos Financieros Internacionales :			0.00	0.00
Deuda Bilateral :			0.00	0.00
Títulos y Valores :			0.00	0.00
Arrendamientos Financieros :			0.00	0.00
SUBTOTAL CORTO PLAZO			0.00	0.00
LARGO PLAZO :				
DEUDA INTERNA			0.00	0.00
Instituciones de Crédito :			0.00	0.00
Títulos y Valores :			0.00	0.00
Arrendamientos Financieros :			0.00	0.00
DEUDA EXTERNA			0.00	0.00
Organismos Financieros Internacionales :			0.00	0.00
Deuda Bilateral :			0.00	0.00
Títulos y Valores :			0.00	0.00
Arrendamientos Financieros :			0.00	0.00
SUBTOTAL LARGO PLAZO			0.00	0.00
OTROS PASIVOS			58,672,897.59	57,315,276.96
Corto Plazo:			58,672,897.59	57,315,276.96
Largo Plazo:			0.00	0.00
<b>TOTAL DEUDA Y OTROS PASIVOS</b>			<b>58,672,897.59</b>	<b>57,315,276.96</b>

"Bajo protesta de decir verdad declaramos que los Estados Financieros y sus notas, son razonablemente correctos y son responsabilidad del emisor."

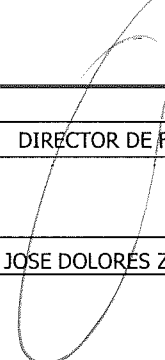



**ESTADO ANALITICO DE LA DEUDA Y OTROS PASIVOS**

Del 01/10/2022 al 31/10/2022

EFI-ANA003

Contabilidad Ver. 1.0.0.261

DIRECTOR DE FINANZAS	PRESIDENTE MUNICIPAL
	
C. JOSE DOLORES ZACARIAS MIX	C. ERIC ROBERT GARRIDO ARGAEZ

"Bajo protesta de decir verdad declaramos que los Estados Financieros y sus notas, son razonablemente correctos y son responsabilidad del emisor."