

**CUENTA PÚBLICA  
EJERCICIO FISCAL  
2022**

**Jonuta**

**Ayuntamiento Constitucional  
2021-2024**

*Futuro de grandeza*

## ÍNDICE

	PÁG.
1.- ESTADO ANALÍTICO DEL EJERCICIO PRESUPUESTO (ADMINISTRATIVA).....	001
2.- EDO. ANALÍTICO DEL EJERCICIO DEL PPTO. (ECONÓMICO (TIPO DE GASTO))..	002
3.- EDO. ANALÍTICO DEL EJERCICIO DEL PPTO. (OBJETIVO DEL GASTO) .....	003-004
4.- ESTADO ANALÍTICO DEL EJERCICIO DEL PRESUPUESTO (FUNCIONAL) .....	005
5.- GASTO POR CATEGORÍA DE PROGRAMÁTICA .....	006-007
6.- PROGRAMAS Y PROYECTO DE INVERSIÓN .....	008-018
7.- EDO. ANALÍTICO DE LOS EGRESOS (POR FUENTE DE FINANCIAMIENTO).....	019
8.- CLASIFICACIÓN ECONOMICA POR OBJETO DEL GASTO LDF.....	020-023
9.- CLASIFICACIÓN ADMINISTRATIVA LDF .....	024-025
10.- CLSIFICACIÓN FUNCIONAL LDF .....	026

H. Ayuntamiento de Jonuta, Tabasco  
ESTADO ANALÍTICO DEL EJERCICIO DEL PRESUPUESTO DE EGRESOS  
CLASIFICACIÓN ADMINISTRATIVA  
DEL 01/01/2022 AL 31/12/2022

Concepto	Egresos						Subejercicio
	Aprobado	Ampliaciones / Reducciones	Modificado	Devengado	Pagado		
PRESIDENCIA	29,821,745.00	-6,940,745.89	22,880,999.11	22,880,999.11	22,720,878.08	0.00	
SECRETARIA DEL AYUNTAMIENTO	13,131,588.00	1,380,313.11	14,511,901.11	14,511,901.11	14,402,225.35	0.00	
DIRECCIÓN DE FINANZAS	11,165,623.25	25,939,019.87	37,104,643.12	37,104,643.12	37,042,515.27	0.90	
DIRECCIÓN DE PROGRAMACIÓN	104,666,736.27	-100,370,649.72	4,296,086.55	3,241,059.19	3,216,341.62	1,055,027.36	
CONTRALORIA MUNICIPAL	2,280,855.00	465,249.34	2,746,104.34	2,746,104.34	2,728,335.26	0.00	
DIRECCIÓN DE DESARROLLO	9,541,352.00	2,412,444.23	11,953,796.23	11,953,796.23	11,859,672.65	0.00	
DIRECCIÓN DE FOMENTO ECONÓMICO Y TURISMO	7,213,953.50	590,901.07	7,804,854.57	7,804,854.57	7,782,720.31	0.00	
DIRECCIÓN DE OBRAS, ORDENAMIENTO TERRITORIAL Y SERVICIOS MUNICIPALES	31,248,500.00	132,778,595.48	164,027,095.48	139,411,134.32	138,268,102.42	24,615,961.18	
DIRECCIÓN DE EDUCACIÓN, CULTURA Y RECREACIÓN	15,801,944.00	-1,230,052.63	14,571,891.47	14,571,891.47	14,427,238.79	0.00	
DIRECCIÓN DE ADMINISTRACIÓN	39,169,924.00	1,306,717.90	40,476,641.99	40,476,641.99	40,372,519.48	0.00	
DIRECCIÓN DE SEGURIDAD PÚBLICA	17,240,276.00	9,283,300.85	26,523,576.85	26,523,576.85	26,396,544.94	0.00	
DIRECCIÓN DE TRÁNSITO	1,750,949.52	716,399.72	2,467,349.24	2,467,349.24	2,444,831.22	0.00	
DIRECCIÓN DE ASUNTOS JURÍDICOS	6,582,934.87	539,477.43	8,122,412.30	9,122,412.30	9,101,121.04	-0.00	
DIRECCIÓN DE ATENCIÓN CIUDADANA	15,846,954.00	2,746,071.34	18,593,025.34	18,593,025.34	18,579,484.44	0.00	
DIRECCIÓN DE ATENCIÓN A LAS MUJERES	3,128,392.00	-570,664.84	2,557,527.16	2,557,527.16	2,535,361.78	0.00	
DIRECCIÓN DE PROTECCIÓN AMBIENTAL Y DESARROLLO SUSTENTABLE	1,335,416.00	-528,996.46	806,419.54	806,419.54	802,063.22	0.00	
COORDINACIÓN DEL DIF	13,046,003.90	2,800,064.32	15,846,067.32	15,846,067.32	15,694,074.14	0.00	
<b>Total del Gasto</b>	<b>324,973,146.41</b>	<b>71,317,245.31</b>	<b>396,290,391.72</b>	<b>370,619,403.20</b>	<b>368,374,030.01</b>	<b>25,670,988.52</b>	

01

LIC. JOSE FRANCISCO PAYRO TREJO  
DIRECTOR DE PROGRAMACIÓN

LIC. ERIC ROBERT GARRIDO ARGAEZ  
PRESIDENTE MUNICIPAL

H. Ayuntamiento de Jonuta, Tabasco  
ESTADO ANALÍTICO DEL EJERCICIO DEL PRESUPUESTO DE EGRESOS  
CLASIFICACIÓN ECONÓMICA (por Tipo de Gasto)  
DEL 01/01/2022 AL 31/12/2022

Concepto	Egresos					Subejercicio 6 = (3 - 4)
	Aprobado	Ampliaciones / Reducciones	Modificado	Devengado	Pagado	
	1	2	3 = (1 + 2)	4	5	
Gasto Corriente	324,973,146.41	-61,193,054.74	263,780,091.67	262,725,064.31	261,277,092.02	1,055,027.36
Gasto de Capital	0.00	126,443,498.05	126,443,498.05	101,827,536.89	101,030,135.95	24,615,961.16
Amortización de la Deuda y Disminución de Pasivos	0.00	6,066,802.00	6,066,802.00	6,066,802.00	6,066,802.00	0.00
Pensiones y Jubilaciones	0.00	0.00	0.00	0.00	0.00	0.00
Participaciones	0.00	0.00	0.00	0.00	0.00	0.00
<b>Total del Gasto</b>	<b>324,973,146.41</b>	<b>71,317,245.31</b>	<b>396,290,391.72</b>	<b>370,619,403.20</b>	<b>368,374,030.01</b>	<b>25,670,988.52</b>

02

LIC. JOSE FRANCISCO PAYRO TREJO  
DIRECTOR DE PROGRAMACIÓN

LIC. ERIC ROBERT GARRIDO ARGAEZ  
PRESIDENTE MUNICIPAL

H. Ayuntamiento de Jonuta, Tabasco  
ESTADO ANALÍTICO DEL EJERCICIO DEL PRESUPUESTO DE EGRESOS  
CLASIFICACIÓN POR OBJETO DEL GASTO (CAPÍTULO Y CONCEPTO)  
DEL 01/01/2022 AL 31/12/2022

Concepto	Egresos					Subejercicio 6 = (3 + 4)
	Aprobado	Ampliaciones / Reducciones	Modificado	Devengado	Pagado	
	1	2	3 = (1 + 2)	4	5	
<b>SERVICIOS PERSONALES</b>	158,368,913.00	8,024,184.37	166,393,097.37	166,393,097.37	164,945,125.08	0.00
REMUNERACIONES AL PERSONAL DE CARÁCTER PERMANENTE	50,225,749.00	645,189.80	50,870,938.80	50,870,938.80	50,411,365.24	0.00
REMUNERACIONES AL PERSONAL DE CARÁCTER TRANSITORIO	0.00	191,580.76	191,580.76	191,580.76	191,580.76	0.00
REMUNERACIONES ADICIONALES Y ESPECIALES	86,317,004.00	5,915,552.42	92,232,556.42	92,232,556.42	92,141,374.73	0.00
SEGURIDAD SOCIAL	12,996,160.00	-705,472.06	12,290,687.94	12,290,687.94	11,394,319.68	0.00
OTRAS PRESTACIONES SOCIALES Y ECONÓMICAS	0.00	9,968,779.16	9,968,779.16	9,968,779.16	9,965,930.40	0.00
PREVISIONES	8,830,000.00	-8,830,000.00	0.00	0.00	0.00	0.00
PAGO DE ESTÍMULOS A SERVIDORES PÚBLICOS	0.00	840,554.27	840,554.27	840,554.27	840,554.27	0.00
<b>MATERIALES Y SUMINISTROS</b>	9,194,940.00	23,979,221.25	33,174,161.25	33,174,161.25	33,174,161.25	0.00
MATERIALES DE ADMINISTRACIÓN, EMISIÓN DE DOCUMENTOS Y ARTÍCULOS OFICIALES	1,700,000.00	1,085,956.06	2,785,956.06	2,785,956.06	2,785,956.06	0.00
ALIMENTOS Y UTENSILIOS	0.00	283,573.96	283,573.96	283,573.96	283,573.96	0.00
MATERIAS PRIMAS Y MATERIALES DE PRODUCCIÓN Y COMERCIALIZACIÓN	0.00	42,425.84	42,425.84	42,425.84	42,425.84	0.00
MATERIALES Y ARTÍCULOS DE CONSTRUCCIÓN Y DE REPARACIÓN	0.00	9,977,418.67	9,977,418.67	9,977,418.67	9,977,418.67	0.00
PRODUCTOS QUÍMICOS, FARMACÉUTICOS Y DE LABORATORIO	304,140.00	2,914,149.26	3,218,289.26	3,218,289.26	3,218,289.26	0.00
COMBUSTIBLES, LUBRICANTES Y ADITIVOS	4,000,000.00	8,024,895.25	12,024,895.25	12,024,895.25	12,024,895.25	0.00
VESTUARIO, BLANCOS, PRENDAS DE PROTECCIÓN Y ARTÍCULOS DEPORTIVOS	3,190,800.00	-102,311.22	3,088,488.78	3,088,488.78	3,088,488.78	0.00
MATERIALES Y SUMINISTROS PARA SEGURIDAD	0.00	0.00	0.00	0.00	0.00	0.00
HERRAMIENTAS, REFACCIONES Y ACCESORIOS MENORES	0.00	1,753,113.36	1,753,113.36	1,753,113.36	1,753,113.36	0.00
<b>SERVICIOS GENERALES</b>	34,362,855.62	17,690,265.04	52,053,120.63	52,053,120.63	52,053,120.63	-0.00
SERVICIOS BÁSICOS	9,240,000.00	684,575.00	9,924,575.00	9,924,575.00	9,924,575.00	0.00
SERVICIOS DE ARRENDAMIENTO	1,364,000.00	3,937,712.77	5,301,712.77	5,301,712.77	5,301,712.77	0.00
SERVICIOS PROFESIONALES, CIENTÍFICOS Y TÉCNICOS Y OTROS SERVICIOS	415,800.00	284,704.40	700,504.40	700,504.40	700,504.40	0.00
SERVICIOS FINANCIEROS, BANCARIOS Y COMERCIALES	625,000.00	-50,901.96	574,098.04	574,098.04	574,098.04	0.00
SERVICIOS DE INSTALACIÓN, REPARACIÓN, MANTENIMIENTO Y CONSERVACIÓN	0.00	1,596,254.59	1,596,254.59	1,596,254.59	1,596,254.59	0.00
SERVICIOS DE COMUNICACIÓN SOCIAL Y PUBLICIDAD	696,000.00	73,695.36	769,695.36	769,695.36	769,695.36	0.00
SERVICIOS DE TRASLADO Y VIÁTICOS	0.00	0.00	0.00	0.00	0.00	0.00
SERVICIOS OFICIALES	13,521,630.50	-9,351,371.04	4,170,259.46	4,170,259.46	4,170,259.46	0.00
OTROS SERVICIOS GENERALES	8,500,425.12	20,515,695.86	29,016,020.98	29,016,020.98	29,016,020.98	-0.00
<b>TRANSFERENCIAS ASIGNACIONES SUBSIDIOS Y OTRAS AYUDAS</b>	20,914,000.00	2,629,697.98	23,543,697.98	23,543,697.98	23,543,697.98	0.00
TRANSFERENCIAS INTERNAS Y ASIGNACIONES AL SECTOR PÚBLICO	0.00	0.00	0.00	0.00	0.00	0.00
TRANSFERENCIAS AL RESTO DEL SECTOR PÚBLICO	0.00	0.00	0.00	0.00	0.00	0.00
SUBSIDIOS Y SUBVENCIONES	0.00	0.00	0.00	0.00	0.00	0.00
AYUDAS SOCIALES	20,914,000.00	2,629,697.98	23,543,697.98	23,543,697.98	23,543,697.98	0.00
PENSIONES Y JUBILACIONES	0.00	0.00	0.00	0.00	0.00	0.00
TRANSFERENCIAS A FIDEICOMISOS, MANDATOS Y OTROS ANÁLOGOS	0.00	0.00	0.00	0.00	0.00	0.00
TRANSFERENCIAS A LA SEGURIDAD SOCIAL	0.00	0.00	0.00	0.00	0.00	0.00
DONATIVOS	0.00	0.00	0.00	0.00	0.00	0.00
TRANSFERENCIAS AL EXTERIOR	0.00	0.00	0.00	0.00	0.00	0.00
<b>BIENES MUEBLES INMUEBLES E INTANGIBLES</b>	0.00	4,703,120.57	4,703,120.57	4,703,120.57	4,703,120.57	0.00
MOBILIARIO Y EQUIPO DE ADMINISTRACIÓN	0.00	1,446,152.36	1,446,152.36	1,446,152.36	1,446,152.36	0.00
MOBILIARIO Y EQUIPO EDUCACIONAL Y RECREATIVO	0.00	168,999.99	168,999.99	168,999.99	168,999.99	0.00
EQUIPO E INSTRUMENTAL MÉDICO Y DE LABORATORIO	0.00	40,007.24	40,007.24	40,007.24	40,007.24	0.00
VEHÍCULOS Y EQUIPO TERRESTRE	0.00	2,448,000.00	2,448,000.00	2,448,000.00	2,448,000.00	0.00

H. Ayuntamiento de Jonuta, Tabasco  
ESTADO ANALÍTICO DEL EJERCICIO DEL PRESUPUESTO DE EGRESOS  
CLASIFICACIÓN POR OBJETO DEL GASTO (CAPÍTULO Y CONCEPTO)  
DEL 01/01/2022 AL 31/12/2022

Concepto	Egresos					Subejercicio
	Aprobado	Ampliaciones / Reducciones	Modificado	Devengado	Pagado	
	1	2	3 = (1 + 2)	4	5	
EQUIPO DE DEFENSA Y SEGURIDAD	0.00	0.00	0.00	0.00	0.00	0.00
MAQUINARIA, OTROS EQUIPOS Y HERRAMIENTAS	0.00	599,960.99	599,960.99	599,960.99	599,960.99	0.00
ACTIVOS BIOLÓGICOS	0.00	0.00	0.00	0.00	0.00	0.00
BIENES INMUEBLES	0.00	0.00	0.00	0.00	0.00	0.00
ACTIVOS INTANGIBLES	0.00	0.00	0.00	0.00	0.00	0.00
INVERSIÓN PÚBLICA	0.00	109,732,782.56	109,732,782.56	85,116,821.40	84,319,420.50	24,615,961.16
OBRA PÚBLICA EN BIENES DE DOMINIO PÚBLICO	0.00	73,879,252.55	73,879,252.55	52,659,234.76	52,007,622.30	21,220,017.79
OBRA PÚBLICA EN BIENES PROPIOS	0.00	35,853,530.01	35,853,530.01	32,457,586.64	32,311,798.20	3,395,943.37
PROYECTOS PRODUCTIVOS Y ACCIONES DE FOMENTO	0.00	0.00	0.00	0.00	0.00	0.00
INVERSIONES FINANCIERAS Y OTRAS PROVISIONES	102,132,437.79	-101,077,410.43	1,055,027.36	0.00	0.00	1,055,027.36
INVERSIONES PARA EL FOMENTO DE ACTIVIDADES PRODUCTIVAS	0.00	0.00	0.00	0.00	0.00	0.00
ACCIONES Y PARTICIPACIONES DE CAPITAL	0.00	0.00	0.00	0.00	0.00	0.00
COMPRA DE TÍTULOS Y VALORES	0.00	0.00	0.00	0.00	0.00	0.00
CONCESIÓN DE PRÉSTAMOS	0.00	0.00	0.00	0.00	0.00	0.00
INVERSIONES EN FIDEICOMISOS, MANDATOS Y OTROS ANÁLOGOS	0.00	0.00	0.00	0.00	0.00	0.00
OTRAS INVERSIONES FINANCIERAS	0.00	0.00	0.00	0.00	0.00	0.00
PROVISIONES PARA CONTINGENCIAS Y OTRAS EROGACIONES ESPECIALES	102,132,437.79	-101,077,410.43	1,055,027.36	0.00	0.00	1,055,027.36
PARTICIPACIONES Y APORTACIONES	0.00	0.00	0.00	0.00	0.00	0.00
PARTICIPACIONES	0.00	0.00	0.00	0.00	0.00	0.00
APORTACIONES	0.00	0.00	0.00	0.00	0.00	0.00
CONVENIOS	0.00	0.00	0.00	0.00	0.00	0.00
DEUDA PÚBLICA	0.00	5,635,384.00	5,635,384.00	5,635,384.00	5,635,384.00	0.00
AMORTIZACIÓN DE LA DEUDA PÚBLICA	0.00	0.00	0.00	0.00	0.00	0.00
INTERESES DE LA DEUDA PÚBLICA	0.00	0.00	0.00	0.00	0.00	0.00
COMISIONES DE LA DEUDA PÚBLICA	0.00	0.00	0.00	0.00	0.00	0.00
GASTOS DE LA DEUDA PÚBLICA	0.00	5,635,384.00	5,635,384.00	5,635,384.00	5,635,384.00	0.00
COSTO POR COBERTURAS	0.00	0.00	0.00	0.00	0.00	0.00
APOYOS FINANCIEROS	0.00	0.00	0.00	0.00	0.00	0.00
ADEUDOS DE EJERCICIOS FISCALES ANTERIORES (ADEFAS)	0.00	0.00	0.00	0.00	0.00	0.00
<b>Total del Gasto</b>	<b>324,973,146.41</b>	<b>71,317,245.31</b>	<b>396,290,391.72</b>	<b>370,619,403.20</b>	<b>368,374,030.01</b>	<b>25,670,988.52</b>

700

LIC. JOSE FRANCISCO PAYRO TREJO  
DIRECTOR DE PROGRAMACIÓN

LIC. ERIC ROBERT GARRIDO ARGAEZ  
PRESIDENTE MUNICIPAL

H. Ayuntamiento de Jonuta, Tabasco  
ESTADO ANALÍTICO DEL EJERCICIO DEL PRESUPUESTO DE EGRESOS  
CLASIFICACIÓN FUNCIONAL (Finalidad y Función)  
DEL 01/01/2022 AL 31/12/2022

Concepto	Egresos					Subejercicio 6 = (3 - 4)
	Aprobado	Ampliaciones / Reducciones	Modificado	Devengado	Pagado	
	1	2	3 = (1 + 2)	4	5	
Gobierno	241,366,598.94	-75,717,215.79	165,649,383.12	164,594,355.76	163,778,193.83	1,055,027.36
Justicia	17,240,276.00	9,283,300.85	26,523,576.85	26,523,576.85	26,396,544.94	0.00
Coordinación de la política de gobierno	55,630,504.30	13,125,718.00	68,756,222.30	68,482,457.68	68,173,600.55	273,764.62
Asuntos Financieros Hacendarios	113,318,978.09	-97,409,956.44	15,909,021.65	15,127,758.94	15,040,913.52	781,262.74
Asuntos de Orden Público y de Seguridad Interior	2,450,949.52	922,969.58	3,373,919.10	3,373,919.10	3,351,401.08	0.00
Otros servicios generales	52,725,691.00	-1,639,247.81	51,086,443.19	51,086,443.19	50,815,733.74	0.00
Desarrollo Social	69,551,493.00	138,166,979.17	207,718,472.17	183,102,511.01	181,767,423.33	24,615,961.16
Protección Ambiental	1,335,416.00	18,073,416.87	19,408,832.87	17,008,630.94	16,491,852.49	2,400,201.98
Vivienda y Servicios a la Comunidad	31,248,500.00	111,094,319.21	142,342,819.21	120,127,060.01	119,507,886.91	22,215,759.20
Recreación, Cultura y Otras Manifestaciones Sociales	8,146,228.00	2,985,475.06	11,131,703.06	11,131,703.06	11,120,266.39	0.00
Educación	0.00	16,237.68	16,237.68	16,237.68	16,237.68	0.00
Protección Social	28,821,349.00	5,997,530.32	34,818,879.32	34,818,879.32	34,631,179.86	0.00
Desarrollo Económico	14,055,054.50	2,800,679.93	16,855,734.43	16,855,734.43	16,761,610.85	0.00
Agropecuaria, Silvicultura, Pesca y Caza	9,541,352.00	2,412,444.23	11,953,796.23	11,953,796.23	11,859,672.65	0.00
Turismo	4,513,702.50	388,235.70	4,901,938.20	4,901,938.20	4,901,838.20	0.00
Otras no Clasificadas en Funciones Anteriores	0.00	6,066,802.00	6,066,802.00	6,066,802.00	6,066,802.00	0.00
Transacciones de la Deuda Pública / Costo Financiero de La Deuda	0.00	6,066,802.00	6,066,802.00	6,066,802.00	6,066,802.00	0.00
<b>Total del Gasto</b>	<b>324,973,146.41</b>	<b>71,317,245.31</b>	<b>396,290,391.72</b>	<b>370,619,403.20</b>	<b>368,374,030.01</b>	<b>25,670,988.52</b>

005

LIC. JOSE FRANCISCO PAYRO TREJO  
DIRECTOR DE PROGRAMACIÓN

LIC. ERIC ROBERT GARRIDO ARGAEZ  
PRESIDENTE MUNICIPAL

H. Ayuntamiento de Jonuta, Tabasco  
ESTADO ANALÍTICO DEL EJERCICIO DEL PRESUPUESTO DE EGRESOS  
GASTO POR CATEGORIA PROGRAMÁTICA  
DEL 01/01/2022 AL 31/12/2022

Concepto	Egresos					Subejercicio 6 = (3 + 4)
	Aprobado	Ampliaciones / Reducciones	Modificado	Devengado	Pagado	
	1	2	3 = (1 + 2)	4	5	
<b>PROGRAMAS</b>	324,973,146.41	71,317,245.31	396,290,391.72	370,619,403.20	368,374,030.01	25,670,988.52
Subsidios: Sectores Social y Privado o Entidades Federativas y Municipios	0.00	0.00	0.00	0.00	0.00	0.00
Sujeto a Reglas de Operación	0.00	0.00	0.00	0.00	0.00	0.00
Otros Subsidios	0.00	0.00	0.00	0.00	0.00	0.00
Desempeños de las Funciones	225,226,355.54	32,248,711.18	257,475,066.72	231,804,078.20	230,310,897.88	25,670,988.52
Funciones de las Fuerzas Armadas	0.00	0.00	0.00	0.00	0.00	0.00
Provisión de Bienes Públicos	0.00	0.00	0.00	0.00	0.00	0.00
Prestación de Servicios Públicos	22,379,214.52	12,100,177.79	34,479,392.31	34,479,392.31	34,329,842.38	0.00
Promoción y Fomento	45,052,695.50	2,401,641.54	47,454,337.04	47,454,337.04	47,262,281.26	0.00
Regulación y Supervisión	0.00	0.00	0.00	0.00	0.00	0.00
Proyectos de Inversión	0.00	0.00	0.00	0.00	0.00	0.00
Para mejorar la eficiencia institucional	0.00	124,005,030.41	124,005,030.41	99,389,069.28	98,591,668.38	24,615,961.18
Planeación, Seguimiento y Evaluación de Políticas Públicas	157,794,445.52	-106,258,138.56	51,536,306.96	50,481,279.60	50,127,105.97	1,055,027.36
Específicos	0.00	0.00	0.00	0.00	0.00	0.00
Administrativos y de Apoyos	93,846,243.00	14,036,687.12	107,882,930.12	107,882,930.12	107,130,737.17	0.00
Apoyo al Proceso Presupuestario y para mejorar la eficiencia Institucional	91,274,141.00	13,548,875.07	104,823,016.07	104,823,016.07	104,091,060.78	0.00
Apoyo a la Función Pública y al mejoramiento de la Gestión	2,572,102.00	487,812.05	3,059,914.05	3,059,914.05	3,039,676.39	0.00
Compromisos de Gobierno Federal	5,900,547.87	18,965,045.04	24,865,592.88	24,865,592.88	24,865,592.88	0.00
Obligaciones de Cumplimiento de Resolución Jurisdiccional	5,200,547.87	19,665,045.01	24,865,592.88	24,865,592.88	24,865,592.88	0.00
Desastres Naturales	700,000.00	-700,000.00	0.00	0.00	0.00	0.00
Obligaciones del Gobierno Federal	0.00	0.00	0.00	0.00	0.00	0.00
Pensiones y Jubilaciones	0.00	0.00	0.00	0.00	0.00	0.00
Aportaciones a la Seguridad Social	0.00	0.00	0.00	0.00	0.00	0.00
Aportaciones a Fondos de Estabilización	0.00	0.00	0.00	0.00	0.00	0.00
Aportaciones a Fondos de Inversión y Reestructura de Pensiones	0.00	0.00	0.00	0.00	0.00	0.00
Programa de Gasto Federalizado	0.00	0.00	0.00	0.00	0.00	0.00
Gasto Federalizado	0.00	6,066,802.00	6,066,802.00	6,066,802.00	6,066,802.00	0.00
Gasto no Programable	0.00	0.00	0.00	0.00	0.00	0.00
Participaciones a Entidades Federativas	0.00	0.00	0.00	0.00	0.00	0.00



H. Ayuntamiento de Jonuta, Tabasco  
ESTADO ANALÍTICO DEL EJERCICIO DEL PRESUPUESTO DE EGRESOS  
GASTO POR CATEGORIA PROGRAMATICA  
DEL 01/01/2022 AL 31/12/2022

Concepto	Egresos					Subejercicio
	Aprobado	Ampliaciones / Reducciones	Modificado	Devengado	Pagado	
	1	2	3 = (1 + 2)	4	5	
Costo Financiero, Deuda o Apoyos a deudores y ahorradores de la banca	0.00	6,066,802.00	6,066,802.00	6,066,802.00	6,066,802.00	0.00
Adeudo de Ejercicios Anteriores (ADEFAS)	0.00	0.00	0.00	0.00	0.00	0.00
<b>Total del Gasto</b>	<b>324,973,146.41</b>	<b>71,317,245.31</b>	<b>396,290,391.72</b>	<b>370,619,403.20</b>	<b>368,374,030.01</b>	<b>25,670,988.52</b>

200

LIC. JOSE FRANCISCO PAYRO TREJO  
DIRECTOR DE PROGRAMACIÓN

LIC. ERIC ROBERT GARRIDO ARGAEZ  
PRESIDENTE MUNICIPAL

H. Ayuntamiento de Jonuta, Tabasco  
GASTO POR PROGRAMAS Y PROYECTOS  
DEL 01/01/2022 AL 31/12/2022

P.P.	U.R.	Descripción	Autorizado	Adecuaciones		Modificado	Devengado	Ejercido	Pagado	SubEjercicio	Saldos	
				Ampliaciones	Reducciones						Por Devengar	Devengado por Ejercer
		<b>Presupuesto Total</b>	<b>324,973,146.41</b>	<b>529,410,860.19</b>	<b>458,093,614.88</b>	<b>396,290,391.72</b>	<b>370,619,403.20</b>	<b>370,619,403.20</b>	<b>368,374,030.01</b>	<b>25,670,988.52</b>	<b>24,615,961.16</b>	<b>0.00</b>
D001		Costo Financiero de la Deuda	0.00	6,800,532.00	733,730.00	6,066,802.00	6,066,802.00	6,066,802.00	6,066,802.00	0.00	0.00	0.00
		GC0089 Devolución de FEIEF	0.00	1,165,148.00	733,730.00	431,418.00	431,418.00	431,418.00	431,418.00	0.00	0.00	0.00
		GC0133 Pago de Anticipo de Participaciones	0.00	5,635,384.00	0.00	5,635,384.00	5,635,384.00	5,635,384.00	5,635,384.00	0.00	0.00	0.00
E001		Agua Potable	3,387,989.00	8,333,884.07	7,018,633.72	4,703,239.35	4,703,239.35	4,703,239.35	4,703,239.35	0.00	0.00	0.00
		A0012 Equipamiento del Área de Sedimentación para el Proceso de Potabilización en la Planta Potabilizadora de Jonuta, Tabasco.	0.00	581,960.40	0.00	581,960.40	581,960.40	581,960.40	581,960.40	0.00	0.00	0.00
		GC0020 Gastos de Operación de la Coordinación del Servicio de Agua y Saneamiento de Jonuta	3,387,989.00	6,662,936.55	8,662,953.60	3,387,971.95	3,387,971.95	3,387,971.95	3,387,971.95	0.00	0.00	0.00
		GC0081 Gastos de Operación de la Coordinación del Servicio de Agua y Saneamiento de Jonuta (IG Rem.)	0.00	209,630.55	0.00	209,630.55	209,630.55	209,630.55	209,630.55	0.00	0.00	0.00
		GC0098 Gastos de Operación de la Coordinación del Servicio de Agua y Saneamiento de Jonuta (Remanente)	0.00	50,090.00	50,090.00	0.00	0.00	0.00	0.00	0.00	0.00	0.00
		GC0105 Pago por Extracción y Muestreo de Agua del Programa de Agua Potable	0.00	148,710.00	0.00	148,710.00	148,710.00	148,710.00	148,710.00	0.00	0.00	0.00
		GC0130 Gastos de Operación de la Coordinación del Servicio de Agua y Saneamiento de Jonuta.	0.00	460,556.57	105,590.12	374,966.45	374,966.45	374,966.45	374,966.45	0.00	0.00	0.00
E010		Vigilancia de Tránsito	1,750,949.52	2,015,257.74	1,298,858.02	2,467,349.24	2,467,349.24	2,467,349.24	2,444,831.22	0.00	0.00	0.00
		GC0019 Gastos de Operación de la Dirección de Tránsito (Conv-Trans)	838,068.52	1,181,840.92	1,255,112.17	764,797.27	764,797.27	764,797.27	764,797.27	0.00	0.00	0.00
		GC0028 Gastos de Operación de la Dirección de Tránsito (Par)	912,881.00	796,984.50	43,745.85	1,666,119.65	1,666,119.65	1,666,119.65	1,643,601.63	0.00	0.00	0.00
		GC0082 Gastos de Operación de la Dirección de Tránsito (IG Rem.)	0.00	36,432.32	0.00	36,432.32	36,432.32	36,432.32	36,432.32	0.00	0.00	0.00
E029		Protección Civil	0.00	1,259,886.89	474,660.02	785,226.87	785,226.87	785,226.87	785,226.87	0.00	0.00	0.00
		GC0114 Suministro de Equipos Menores de la Coordinación de Protección Civil	0.00	550,000.00	469,678.02	80,321.98	80,321.98	80,321.98	80,321.98	0.00	0.00	0.00
		GC0120 Dotación de Insumos para el Equipamiento del Sistema de Protección Civil	0.00	704,971.97	4,982.00	699,989.97	699,989.97	699,989.97	699,989.97	0.00	0.00	0.00
		GC0134 Gastos de Operación de la Coordinación de Protección Civil (Remanente Hidrocarburos 2021).	0.00	4,914.92	0.00	4,914.92	4,914.92	4,914.92	4,914.92	0.00	0.00	0.00
E045		Investigación, Persecución del Delito y Atención a Víctimas para la Procuración de Justicia	17,240,276.00	24,235,973.26	14,952,672.41	26,523,576.85	26,523,576.85	26,523,576.85	26,396,544.94	0.00	0.00	0.00
		GC0016 Gastos de Operación de la Dirección de Seguridad Pública F-IV	17,240,276.00	18,747,694.99	14,642,102.57	21,346,168.42	21,346,168.42	21,346,168.42	21,346,168.42	0.00	0.00	0.00
		GC0078 Gastos de Operación de la Dirección de Seguridad Pública (Rem.)	0.00	47,534.76	18,981.98	27,552.78	27,552.78	27,552.78	27,552.78	0.00	0.00	0.00
		GC0083 Gastos de Operación de la Dirección de Seguridad Pública (FEIEF Rem.)	0.00	989,467.30	0.00	989,467.30	989,467.30	989,467.30	989,467.30	0.00	0.00	0.00
		GC0085 Gastos de Operación de la Dirección de Seguridad Pública (IG Rem.)	0.00	24,521.42	0.00	24,521.42	24,521.42	24,521.42	24,521.42	0.00	0.00	0.00
		GC0108 Gastos de Operación de la Dirección de Seguridad Pública (IG)	0.00	20,000.00	20,000.00	0.00	0.00	0.00	0.00	0.00	0.00	0.00
		GC0122 Gastos de Operación de la Dirección de Seguridad Pública (Participaciones).	0.00	4,406,454.79	270,567.86	4,135,866.93	4,135,866.93	4,135,866.93	4,008,835.02	0.00	0.00	0.00
F001		Desarrollo agrícola	800,000.00	532,276.00	1,161,276.00	171,000.00	171,000.00	171,000.00	171,000.00	0.00	0.00	0.00
		GC0053 Programa de Mecanización Agrícola	600,000.00	449,476.00	1,159,276.00	90,200.00	90,200.00	90,200.00	90,200.00	0.00	0.00	0.00
		GC0090 Apoyo a Productores Agrícolas	0.00	82,800.00	2,000.00	80,800.00	80,800.00	80,800.00	80,800.00	0.00	0.00	0.00
F002		Desarrollo Pecuário	0.00	550,007.24	180,000.00	370,007.24	370,007.24	370,007.24	370,007.24	0.00	0.00	0.00
		A0021 Apoyo al Pequeño Productor Ganadero con equipamiento para la inseminación.	0.00	40,007.24	0.00	40,007.24	40,007.24	40,007.24	40,007.24	0.00	0.00	0.00
		GC0104 Apoyo al Pequeño Productor Ganadero para la Adquisición de Semental Bovino.	0.00	510,000.00	180,000.00	330,000.00	330,000.00	330,000.00	330,000.00	0.00	0.00	0.00
F003		Desarrollo Pesquero	1,438,000.00	4,348,428.28	3,358,670.23	2,425,758.05	2,425,758.05	2,425,758.05	2,425,758.05	0.00	0.00	0.00

H. Ayuntamiento de Jonuta, Tabasco  
GASTO POR PROGRAMAS Y PROYECTOS  
DEL 01/01/2022 AL 31/12/2022

P.P.	U.R.	Descripción	Autorizado	Adecuaciones		Modificado	Devengado	Ejercido	Pagado	SubEjercicio	Saldos	
				Ampliaciones	Reducciones						Por Devengar	Devengado por Ejercer
GC0054		Programa de apoyo con Motores Fuera de borda	784,000.00	2,007,200.00	1,411,200.43	1,379,999.57	1,379,999.57	1,378,899.57	1,378,899.57	0.00	0.00	0.00
GC0055		Programa de Reparación de Cayucos	652,000.00	1,321,241.36	1,386,509.88	586,731.48	586,731.48	586,731.48	586,731.48	0.00	0.00	0.00
GC0087		Reposición de Artes de Pesca	0.00	927,345.92	560,959.02	366,386.00	366,386.00	366,386.00	366,386.00	0.00	0.00	0.00
GC0145		Reposición de Artes de Pesca (Participaciones).	0.00	92,641.00	0.00	92,641.00	92,641.00	92,641.00	92,641.00	0.00	0.00	0.00
F005		Desarrollo Acuicola	0.00	120,975.48	106,573.84	14,401.64	14,401.64	14,401.64	14,401.64	0.00	0.00	0.00
GC0093		Centro Acuicola Municipal	0.00	120,975.48	106,573.84	14,401.64	14,401.64	14,401.64	14,401.64	0.00	0.00	0.00
F008		Fomento al Turismo	4,513,702.50	7,369,766.59	6,981,530.89	4,901,938.20	4,901,938.20	4,901,938.20	4,901,938.20	0.00	0.00	0.00
GC0032		Feria Municipal 2022	1,600,000.00	4,542,945.21	2,693,003.39	3,449,041.82	3,449,041.82	3,449,041.82	3,449,041.82	0.00	0.00	0.00
GC0033		Feria Estatal 2022	1,360,000.00	0.00	1,360,000.00	0.00	0.00	0.00	0.00	0.00	0.00	0.00
GC0042		Playón Jonuta 2022	400,000.00	668,698.48	530,766.04	538,142.44	538,142.44	538,142.44	538,142.44	0.00	0.00	0.00
GC0043		Rituales Mayas "5 Grandes Señores"	102,659.50	153,889.00	256,648.50	0.00	0.00	0.00	0.00	0.00	0.00	0.00
GC0044		Tobosques Tuning	28,610.00	95,220.00	95,464.12	28,365.88	28,365.88	28,365.88	28,365.88	0.00	0.00	0.00
GC0045		Tour de Pesca	119,479.00	343,831.00	323,699.60	139,710.40	139,710.40	139,710.40	139,710.40	0.00	0.00	0.00
GC0046		Recorrido en Lancha	34,979.00	52,469.00	72,716.00	14,732.00	14,732.00	14,732.00	14,732.00	0.00	0.00	0.00
GC0047		Pesca de Robalo	867,975.00	1,512,313.90	1,646,343.24	731,945.66	731,945.66	731,945.66	731,945.66	0.00	0.00	0.00
F021		Apoyo al Fomento de la Cultura Ambiental	1,335,416.00	288,969.18	817,965.64	806,419.54	806,419.54	806,419.54	802,063.22	0.00	0.00	0.00
GC0014		Gastos de Operación de la Dirección de Protección Ambiental y Desarrollo Sustentable	1,335,416.00	288,969.18	817,965.64	806,419.54	806,419.54	806,419.54	802,063.22	0.00	0.00	0.00
F031		Asistencia Social y Atención a Grupos Vulnerables	32,021,349.00	35,086,455.57	30,127,422.43	36,980,382.14	36,980,382.14	36,980,382.14	36,792,682.68	0.00	0.00	0.00
GC0012		Gastos de Operación de la Dirección de Atención Ciudadana	2,568,954.00	350,416.71	802,345.37	2,117,025.34	2,117,025.34	2,117,025.34	2,103,484.44	0.00	0.00	0.00
GC0026		Programa de Apoyo Social a Voluntarios	13,278,000.00	22,686,200.00	19,488,200.00	16,476,000.00	16,476,000.00	16,476,000.00	16,476,000.00	0.00	0.00	0.00
GC0013		Gastos de Operación de la Dirección de Atención a las Mujeres	3,128,392.00	505,764.91	1,076,619.75	2,557,527.16	2,557,527.16	2,557,527.16	2,535,361.78	0.00	0.00	0.00
GC0036		Día de Reyes	800,000.00	0.00	800,000.00	0.00	0.00	0.00	0.00	0.00	0.00	0.00
GC0037		Apoyos Sociales del DIF	900,000.00	933,156.72	1,360,403.20	472,753.52	472,753.52	472,753.52	472,753.52	0.00	0.00	0.00
GC0038		Equipamiento de la Academia del DIF	150,000.00	183,311.67	289,976.62	43,335.05	43,335.05	43,335.05	43,335.05	0.00	0.00	0.00
GC0039		Equipamiento de la UBR	150,000.00	2,000.00	152,000.00	0.00	0.00	0.00	0.00	0.00	0.00	0.00
GC0048		Festival del Día del Niño	600,000.00	3,738,698.42	2,745,782.15	1,592,914.27	1,592,914.27	1,592,914.27	1,592,914.27	0.00	0.00	0.00
GC0049		Celebración del Día de las Madres	600,000.00	0.00	600,000.00	0.00	0.00	0.00	0.00	0.00	0.00	0.00
GC0128		Inauguración del Altar Día de Muertos	0.00	28,350.00	0.01	28,349.99	28,349.99	28,349.99	28,349.99	0.00	0.00	0.00
GC0129		Comemoración del Día Internacional de Cáncer de Mama "Día Rosa"	0.00	24,150.00	0.01	24,149.99	24,149.99	24,149.99	24,149.99	0.00	0.00	0.00
GC0016		Gastos de Operación de la Coordinación del DIF	8,846,003.00	6,377,259.66	2,812,095.32	13,411,167.54	13,411,167.54	13,411,167.54	13,259,174.36	0.00	0.00	0.00
GC0060		Gastos de Operación de la Coordinación del DIF (Rem.)	0.00	247,975.02	0.00	247,975.02	247,975.02	247,975.02	247,975.02	0.00	0.00	0.00
GC0084		Gastos de Operación de la Coordinación del DIF (IG Rem.)	0.00	9,184.26	0.00	9,184.26	9,184.26	9,184.26	9,184.26	0.00	0.00	0.00
F033		Fomento a la Educación	2,000,000.00	2,046,700.00	4,046,700.00	0.00	0.00	0.00	0.00	0.00	0.00	0.00
GC0056		Programa de Becas para la Educación	2,000,000.00	2,046,700.00	4,046,700.00	0.00	0.00	0.00	0.00	0.00	0.00	0.00
F034		Fomento a la cultura y las artes	2,246,228.00	1,594,784.40	2,523,162.17	1,317,850.23	1,317,850.23	1,317,850.23	1,317,850.23	0.00	0.00	0.00
GC0030		Fiestas Septembrinas	166,028.00	266,466.40	196,244.16	236,250.24	236,250.24	236,250.24	236,250.24	0.00	0.00	0.00
GC0031		Fiestas Decembrinas	717,000.00	2,000.00	719,000.00	0.00	0.00	0.00	0.00	0.00	0.00	0.00
GC0040		Noches de Grandeza	183,200.00	18,650.00	161,850.00	0.00	0.00	0.00	0.00	0.00	0.00	0.00
GC0041		Becas de Cultura y las Artes	600,000.00	271,700.00	400,100.00	671,600.00	671,600.00	671,600.00	671,600.00	0.00	0.00	0.00
GC0051		Día del Maestro	400,000.00	0.00	400,000.00	0.00	0.00	0.00	0.00	0.00	0.00	0.00
GC0101		Día del Maestro	0.00	1,025,968.00	625,968.01	399,999.99	399,999.99	399,999.99	399,999.99	0.00	0.00	0.00

H. Ayuntamiento de Jonuta, Tabasco  
 GASTO POR PROGRAMAS Y PROYECTOS  
 DEL 01/01/2022 AL 31/12/2022

P.P. U.R.	Descripción	Autorizado	Adecuaciones		Modificado	Devengado	Ejercido	Pagado	SubEjercido	Saldos	
			Ampliaciones	Reducciones						Por Devengar	Devengado por Ejercer
	GC0132Concurso de Catrinas y Catrines Reciclados 2022.	0.00	10,000.00	0.00	10,000.00	10,000.00	10,000.00	10,000.00	0.00	0.00	0.00
F035	Fomento al Deporte y a la Recreación	700,000.00	1,007,838.96	1,241,258.96	466,580.00	466,580.00	466,580.00	466,580.00	0.00	0.00	0.00
	A0003Adquisición De Podadoras	0.00	18,500.00	0.00	18,500.00	18,500.00	18,500.00	18,500.00	0.00	0.00	0.00
	GC0034Apoyo al deporte (Uniformes y Artículos Deportivos)	600,000.00	579,292.96	1,022,292.96	157,000.00	157,000.00	157,000.00	157,000.00	0.00	0.00	0.00
	GC0035Ruta Ciclistica	100,000.00	410,046.00	218,966.00	291,080.00	291,080.00	291,080.00	291,080.00	0.00	0.00	0.00
K002	Infraestructura para Agua Potable	0.00	8,833,917.01	2,527,942.92	6,305,974.09	3,617,009.51	3,617,009.51	3,603,324.91	2,688,964.58	2,688,964.58	0.00
	GC0117Programa Integral de Reparación de Líneas del Sistema de Distribución de Agua Potable en el Municipio de Jonuta, Tabasco.	0.00	2,272,000.00	1,136,000.00	1,136,000.00	1,136,000.00	1,136,000.00	1,136,000.00	0.00	0.00	0.00
	OP0109Construcción y Equipamiento de Pozo Profundo en la Rancharía Vuelta Abajo del Municipio de Jonuta	0.00	657,347.94	13,146.96	644,200.98	0.00	0.00	0.00	644,200.98	644,200.98	0.00
	OP0110Construcción y Equipamiento de Pozo Profundo en la Rancharía Bejucal del Municipio de Jonuta	0.00	636,258.90	12,725.18	623,533.72	0.00	0.00	0.00	623,533.72	623,533.72	0.00
	OP0111Construcción y Equipamiento de Pozo Profundo en la Rancharía El Barral (Palo Verde) del Municipio de Jonuta	0.00	679,039.98	13,581.60	665,458.18	0.00	0.00	0.00	665,458.18	665,458.18	0.00
	OP0112Construcción y Equipamiento de Pozo Profundo en la Rancharía Torno Largo 2da. Sección del Municipio de Jonuta	0.00	747,149.09	14,942.98	732,206.11	0.00	0.00	0.00	732,206.11	732,206.11	0.00
	OP0124Construcción de Red o Sistema de Agua Entubada en la Calle Álvaro Obregón de la Col. Centro de la Cd. De Jonuta, Tabasco	0.00	314,163.61	5,969.11	308,194.50	284,628.91	284,628.91	282,911.32	23,565.59	23,565.59	0.00
	OP0133Mantenimiento de Equipos de la Planta Potabilizadora, en el Municipio de Jonuta, Tabasco	0.00	213,277.60	0.00	213,277.60	213,277.60	213,277.60	213,277.60	0.00	0.00	0.00
	OP0050Construcción de Red o Sistema de Agua Potable en las Calles Roberto Madrazo, Mario Díaz Pérez y Alcides Jiménez Arias de la Col. Certeza en el Municipio de Jonuta.	0.00	628,721.00	628,721.00	0.00	0.00	0.00	0.00	0.00	0.00	0.00
	OP0051Construcción de Red o Sistema de Agua Entubada entre Planta Potabilizadora y Cisterna de la Col. Villas las Flores en el Municipio de Jonuta	0.00	686,460.00	686,460.00	0.00	0.00	0.00	0.00	0.00	0.00	0.00
	OP0117Construcción de Red o Sistema de Agua Entubada entre Planta Potabilizadora y Cisterna de la Col. Vta las Flores en el Municipio de Jonuta	0.00	1,444,488.65	11,844.81	1,432,643.84	1,432,643.84	1,432,643.84	1,423,998.57	0.00	0.00	0.00
	OP0118Construcción de Red o Sistema de Agua Potable en las Calles Roberto Madrazo, Mario Díaz Pérez y Alcides Jiménez Arias de la Colonia. Certeza en el Municipio de Jonuta Tabasco	0.00	555,010.24	4,551.06	550,459.16	550,459.16	550,459.16	547,137.42	0.00	0.00	0.00
K003	Drenaje y Alcantarillado	0.00	18,734,964.73	132,551.40	18,602,413.33	16,202,211.37	16,202,211.37	15,689,769.27	2,400,201.96	2,400,201.96	0.00
	OP0004Rehabilitación de Cárcamo en la Cd. de Jonuta, Col. Jonuta 2000	0.00	3,321,058.74	16,605.30	3,304,453.44	3,304,453.44	3,304,453.44	3,304,453.44	0.00	0.00	0.00
	OP0005Rehabilitación de Cárcamo, en la Cd. de Jonuta, Col. 5 de Mayo	0.00	1,856,517.28	9,282.59	1,847,234.69	1,847,234.69	1,847,234.69	1,847,234.69	0.00	0.00	0.00
	OP0104-AConstrucción de Planta de Tratamiento de Agua Residuales en el Municipio de Jonuta, Poblado Los Pájaros	0.00	2,957,611.78	22,984.94	2,934,626.84	2,934,626.84	2,934,626.84	2,916,917.90	0.00	0.00	0.00
	OP0104-BConstrucción de Planta de Tratamiento de Agua Residuales en el Municipio de Jonuta, Poblado Los Pájaros	0.00	4,436,417.67	34,477.41	4,401,940.26	4,401,940.26	4,401,940.26	4,375,376.82	0.00	0.00	0.00
	OP0105-AAmpliación de Red de Drenaje Sanitario en el Municipio de Jonuta, Poblado Los Pájaros	0.00	1,368,800.00	11,297.84	1,357,502.16	1,357,502.16	1,357,502.16	903,572.44	0.00	0.00	0.00
	OP0105-BAmpliación de Red de Drenaje Sanitario en el Municipio de Jonuta, Poblado Los Pájaros	0.00	2,053,200.00	16,948.76	2,036,253.24	2,036,253.24	2,036,253.24	2,023,965.49	0.00	0.00	0.00
	OP0122Rehabilitación de Cárcamo en la Ciudad de Jonuta, Col. Centro	0.00	1,470,594.35	6,056.04	1,464,538.31	0.00	0.00	0.00	1,464,538.31	1,464,538.31	0.00
	OP0123Ampliación de Drenaje Sanitario en la Calle Álvaro Obregón de la Col. Centro de la Cd. De Jonuta, Tabasco	0.00	353,114.74	6,709.16	346,405.66	320,200.74	320,200.74	318,268.49	26,204.82	26,204.82	0.00
	OP0126Rehabilitación de Drenaje Sanitario en la Calle Tulpanes de la Colonia Vta las Flores, en la Ciudad de Jonuta	0.00	917,650.17	8,191.34	909,458.83	0.00	0.00	0.00	909,458.83	909,458.83	0.00
K004	Electrificación	0.00	1,406,612.90	7,038.41	1,399,574.49	987,659.83	987,659.83	987,659.83	411,914.66	411,914.66	0.00
	K0001Programa Integral de Mantenimiento Preventivo y Correctivo de Líneas Eléctricas de Baja y Media Tensión, en el Municipio de Jonuta, Tabasco	0.00	956,974.75	0.00	956,974.75	956,974.75	956,974.75	956,974.75	0.00	0.00	0.00
	OP0002OP0081 Ampliación de red eléctrica en la Ra. La Guayaba	0.00	30,685.08	0.00	30,685.08	30,685.08	30,685.08	30,685.08	0.00	0.00	0.00
	OP0125Ampliación de la Red de Energía Eléctrica en la RA. Torno Largo 4ta Sección, en el Municipio de Jonuta	0.00	418,953.07	7,038.41	411,914.66	0.00	0.00	0.00	411,914.66	411,914.66	0.00
K005	Urbanización	0.00	33,762,151.59	5,982,141.23	27,780,010.36	26,859,431.96	26,859,431.96	26,777,413.20	920,578.40	920,578.40	0.00

H. Ayuntamiento de Jonuta, Tabasco  
GASTO POR PROGRAMAS Y PROYECTOS  
DEL 01/01/2022 AL 31/12/2022

P.P.	U.R.	Descripción	Autorizado	Adecuaciones		Modificado	Devengado	Ejercido	Pagado	SubEjercicio	Saldos	
				Ampliaciones	Reducciones						Por Devengar	Devengado por Ejercer
A0015		Suministro de Transformadores a diferentes comunidades del Municipio de Jonuta, Tabasco	0.00	330,196.20	5,568.00	324,628.20	324,628.20	324,628.20	324,628.20	0.00	0.00	0.00
GC0106		Adquisición de material eléctrico que serán utilizados en el sistema de agua de Torno Largo 2da Sección y en el cárcamo de San Cristóbal del Municipio de Jonuta, Tabasco.	0.00	97,000.00	97,000.00	0.00	0.00	0.00	0.00	0.00	0.00	0.00
OP0001	OP0080	Mantenimiento urbano del andador del malecón de la ciudad de Jonuta. (Etapa 2)	0.00	252,225.98	0.00	252,225.98	252,225.98	252,225.98	252,225.98	0.00	0.00	0.00
OP0003	OP0083	Construcción con pavimento hidráulico, en la calle Toribio Pérez del valle (1era etapa)	0.00	4,512,196.26	3,008,130.86	1,504,065.43	1,504,065.43	1,504,065.43	1,504,065.43	0.00	0.00	0.00
OP0006		Construcción de Pavimento con Concreto Hidráulico en el Municipio de Jonuta, Cd. Certeza, Cd. de Jonuta	0.00	3,900,000.00	50,877.16	3,849,122.84	3,849,122.84	3,849,122.84	3,849,122.84	0.00	0.00	0.00
OP0045		Construcción de Pavimento con Concreto Hidráulico en la Calle Orquídeas, Calle Violetas y Calle Sin Nombre, de la Col. Vía las Flores, Cd. De Jonuta, en el Municipio de Jonuta	0.00	3,769,448.41	30,156.77	3,739,291.64	3,739,291.64	3,739,291.64	3,739,291.64	0.00	0.00	0.00
OP0046		Construcción de Pavimento con Concreto Hidráulico en la Calle Cocohite de la Col. Solidaridad, Cd. De Jonuta, en el Municipio de Jonuta.	0.00	2,457,442.03	494,576.13	1,962,865.90	1,962,865.90	1,962,865.90	1,962,865.90	0.00	0.00	0.00
OP0047		Construcción de Pavimento con Concreto Hidráulico en la Calle Prolongación Emiliano Zapata, de la Col. Municipal, Cd. De Jonuta, en el Municipio de Jonuta.	0.00	643,646.31	6,051.38	636,694.93	636,694.93	636,694.93	636,694.93	0.00	0.00	0.00
OP0049		Rehabilitación de Alumbrado para Espacios Públicos, (Áreas Deportivas) en la Cd. De Jonuta, Municipio de Jonuta	0.00	455,978.15	168.74	455,809.41	455,809.41	455,809.41	455,809.41	0.00	0.00	0.00
OP0052		Rehabilitación de Banquetas en Calles de la Ciudad de Jonuta	0.00	202,400.67	2,144.57	200,256.10	200,256.10	200,256.10	200,256.10	0.00	0.00	0.00
OP0095		Construcción de Fuente Danzante en el Parque Público Central Benito Juárez, en el Municipio de Jonuta, Tabasco.	0.00	1,649,958.40	929,380.00	920,578.40	0.00	0.00	0.00	920,578.40	920,578.40	0.00
OP0096		Rehabilitación de Servicios en Sanitarios y Obras Exterior en el Parque Ecológico, en el Municipio de Jonuta.	0.00	605,440.00	605,440.00	0.00	0.00	0.00	0.00	0.00	0.00	0.00
OP0097		Rehabilitación del Teatro al Aire Libre Mario Díaz Pérez, en el Municipio de Jonuta, Tabasco.	0.00	620,000.00	620,000.00	0.00	0.00	0.00	0.00	0.00	0.00	0.00
OP0099		Construcción de Pavimento con Concreto Hidráulico en la Calle Federico Álvarez entre Calle Prudencio López y Calle Sin Nombre, Col. 5 de Mayo en la Cd. De Jonuta, en el Municipio De Jonuta	0.00	346,258.24	3,462.58	342,795.66	342,795.66	342,795.66	342,795.66	0.00	0.00	0.00
OP0100		Construcción de Pavimento con Concreto Hidráulico en la Calle Lu's Donaldo Colosio Murieta entre Calles Yuri Lezama y Calle Raúl Ojeda G. Col. Certeza, Cd. de Jonuta	0.00	3,700,000.00	43,644.88	3,656,355.12	3,656,355.12	3,656,355.12	3,634,290.91	0.00	0.00	0.00
OP0102		Construcción de Pavimento con Concreto Hidráulico en la Calle Roberto Madrazo Pintado, entre Calle Yuri Lezama y Calle Raúl Ojeda G. Col. Certeza, Cd. de Jonuta	0.00	3,500,000.00	41,388.42	3,458,611.58	3,458,611.58	3,458,611.58	3,437,740.65	0.00	0.00	0.00
OP0106-A		Construcción de Pavimento con Concreto Hidráulico en el Municipio de Jonuta, Ciudad de Jonuta, Col. Vía Las Flores, Avenida Tuxpanes	0.00	1,781,588.22	10,689.53	1,770,898.69	1,770,898.69	1,770,898.69	1,760,212.21	0.00	0.00	0.00
OP0106-B		Construcción de Pavimento con Concreto Hidráulico en el Municipio de Jonuta, Ciudad de Jonuta, Col. Vía Las Flores, Avenida Tuxpanes	0.00	2,672,382.33	16,034.29	2,656,348.04	2,656,348.04	2,656,348.04	2,640,318.35	0.00	0.00	0.00
OP0114		Construcción de Banquetas en la Calle Tuxpanes de la Colonia Vía las Flores, Cd. De Jonuta	0.00	2,065,990.36	16,527.92	2,049,462.44	2,049,462.44	2,049,462.44	2,037,064.99	0.00	0.00	0.00
K008		Carreteras	0.00	28,540,477.99	181,811.33	28,358,666.66	25,883,301.69	25,883,301.69	25,761,317.40	2,475,364.97	2,475,364.97	0.00
OP0048		Rehabilitación de Paso de Agua en el Poblado Corozal, en el Municipio de Jonuta.	0.00	369,025.06	4,439.10	365,485.96	365,485.96	365,485.96	363,260.44	0.00	0.00	0.00
OP0107-A		Construcción de Camino Rural en el Municipio de Jonuta, Ejdo Playa Chiquita 2da. Sección	0.00	1,963,430.55	15,095.43	1,948,335.12	1,948,335.12	1,948,335.12	1,936,577.93	0.00	0.00	0.00
OP0107-B		Construcción de Camino Rural en el Municipio de Jonuta, Ejdo Playa Chiquita 2da. Sección	0.00	2,945,145.82	22,643.15	2,922,502.67	2,922,502.67	2,922,502.67	2,904,866.89	0.00	0.00	0.00
OP0108-A		Construcción de camino Rural en el Municipio de Jonuta, Rancharía las Chapas	0.00	2,411,640.00	11,575.87	2,400,064.13	2,400,064.13	2,400,064.13	2,385,580.99	0.00	0.00	0.00
OP0108-B		Construcción de camino Rural en el Municipio de Jonuta, Rancharía las Chapas	0.00	3,617,460.00	17,363.81	3,600,096.19	3,600,096.19	3,600,096.19	3,578,371.47	0.00	0.00	0.00
OP0038		Rehabilitación de camino rural con Grava de Revestimiento en el Municipio de Jonuta, Rancharía Esperanza	0.00	2,372,170.20	10,456.14	2,361,714.06	2,361,714.06	2,361,714.06	2,361,714.06	0.00	0.00	0.00
OP0041		Rehabilitación de carretera, del poblado José María Pino Suárez (San Pedro), en el Municipio de Jonuta	0.00	422,249.06	599.06	421,650.00	421,650.00	421,650.00	421,650.00	0.00	0.00	0.00
OP0042		Rehabilitación de camino rural con Grava de Revestimiento en la Rancharía Esperanza 2da Etapa, en el Municipio de Jonuta	0.00	1,337,214.63	712.35	1,336,502.28	1,336,502.28	1,336,502.28	1,336,502.28	0.00	0.00	0.00
OP0043		Rehabilitación de carretera, en la Rancharía Francisco J. Mujica, en el Municipio de Jonuta	0.00	330,470.02	381.30	330,108.72	330,108.72	330,108.72	330,108.72	0.00	0.00	0.00
OP0101		Pavimentación de la Carretera al Poblado José María Pino Suárez (San Pedro) tramo km. +0.00 al km +9.00, con Mezcla Asfáltica en Frio, Tramos Aislados, en el Municipio de Jonuta	0.00	9,100,000.00	64,420.32	9,045,579.68	8,978,058.68	8,978,058.68	8,923,880.74	67,512.00	67,512.00	0.00

H. Ayuntamiento de Jonuta, Tabasco  
GASTO POR PROGRAMAS Y PROYECTOS  
DEL 01/01/2022 AL 31/12/2022

P.P.	U.R.	Descripción	Autorizado	Adecuaciones		Modificado	Devengado	Ejercido	Pagado	SubEjercicio	Saldo	
				Ampliaciones	Reducciones						Por Devengar	Devengado por Ejercer
OP0119		Rehabilitación con Mezcla Asfáltica en Frío, del Camino: Jonuta - Frontera en Tramo: Jonuta - Las Tijeras del Km 27+000 al Km 39+000, en Tramos Aislados, en el Municipio de Jonuta	0.00	2,451,988.77	44,135.80	2,407,852.97	0.00	0.00	0.00	2,407,852.97	2,407,852.97	0.00
OP0120		Mantenimiento de Camino Rural con Grava de Revestimiento en la Ranchería Esperanza, en el municipio de Jonuta, 3er Etapa del Km 6+100 al 8+100	0.00	671,639.28	0.00	671,639.28	671,639.28	671,639.28	671,639.28	0.00	0.00	0.00
OP0121		Mantenimiento de Camino Rural con Grava de Revestimiento en la Ranchería Esperanza, en el municipio de Jonuta, 4ª Etapa del Km 8+101 al 10+101	0.00	547,144.60	0.00	547,144.60	547,144.60	547,144.60	547,144.60	0.00	0.00	0.00
K012		Edificios Públicos	0.00	12,796,550.49	128,978.86	12,667,571.53	6,733,930.20	6,733,930.20	6,702,053.40	5,933,641.33	5,933,641.33	0.00
OP0044		Rehabilitación del Rastro Municipal de Jonuta, 2A. Etapa.	0.00	4,110,756.00	53,993.57	4,056,762.43	4,056,762.43	4,056,762.43	4,036,094.04	0.00	0.00	0.00
OP0098		Rehabilitación de Cubierta del Mercado Público Conrado Ceballos Cámara	0.00	2,338,152.26	17,769.96	2,320,382.30	2,320,382.30	2,320,382.30	2,311,328.01	0.00	0.00	0.00
OP0103		Rehabilitación del Interior y Exterior del Mercado Público Conrado Ceballos Cámara	0.00	5,845,499.10	47,563.99	5,897,935.11	0.00	0.00	0.00	5,897,935.11	5,897,935.11	0.00
OP0116		Mejoramiento en el Parque Ecológico (Rehabilitación de Servicios Sanitarios y Obra Exterior) en la Ciudad de Jonuta	0.00	402,143.13	9,651.44	392,491.69	356,785.47	356,785.47	354,632.45	35,706.22	35,706.22	0.00
K014		Mejoramiento Integral de la Infraestructura Educativa, Cultural y Deportiva	0.00	11,389,875.62	150,262.15	11,239,613.47	9,354,328.17	9,354,328.17	9,331,772.91	1,885,285.30	1,885,285.30	0.00
A0006		Equipamiento de Alumbrado Público para el Parque Ecológico de la Ciudad de Jonuta, Tabasco	0.00	332,573.86	6,521.06	326,052.80	326,052.80	326,052.80	326,052.80	0.00	0.00	0.00
OP0113		Rehabilitación de Teatro al Aire Libre Mario Pérez, de la Cd. De Jonuta	0.00	2,025,235.98	12,151.42	2,013,084.56	1,842,505.33	1,842,505.33	1,831,386.77	170,579.23	170,579.23	0.00
OP0115		Construcción de Cubierta en el Teatro al Aire Libre Mario Díaz Pérez de la Cd. De Jonuta	0.00	1,735,532.46	20,826.39	1,714,706.07	0.00	0.00	0.00	1,714,706.07	1,714,706.07	0.00
OP0007		Construcción de Parque Público en el Municipio de Jonuta, Pob. Boca de San Antonio	0.00	1,219,333.32	20,040.00	1,199,293.32	1,199,293.32	1,199,293.32	1,199,293.32	0.00	0.00	0.00
OP0008		Construcción de Parque Público en el Municipio de Jonuta, Pob. Boca de San Geronimo	0.00	1,200,000.00	21,600.00	1,178,400.00	1,178,400.00	1,178,400.00	1,171,288.95	0.00	0.00	0.00
OP0009		Rehabilitación de Parque Público en el Municipio de Jonuta, Pob. Playa Larga	0.00	1,100,000.00	19,800.00	1,080,200.00	1,080,200.00	1,080,200.00	1,075,874.35	0.00	0.00	0.00
OP0010		Rehabilitación de Parque Público en el Municipio de Jonuta, Pob. Monte Grande	0.00	1,600,000.00	16,000.00	1,584,000.00	1,584,000.00	1,584,000.00	1,584,000.00	0.00	0.00	0.00
OP0039		Rehabilitación de Parque Público en el Municipio de Jonuta, ciudad de Jonuta, Tabasco	0.00	1,232,200.00	1,737.26	1,230,462.74	1,230,462.74	1,230,462.74	1,230,462.74	0.00	0.00	0.00
OP0040		Rehabilitación de Parque Público en el Municipio de Jonuta, Poblado Pino Suarez (San Pedro)	0.00	945,000.00	31,586.02	913,413.98	913,413.98	913,413.98	913,413.98	0.00	0.00	0.00
K022		Infraestructura para la Vivienda	0.00	15,053,635.28	249,042.13	14,804,593.15	6,904,583.19	6,904,583.19	6,891,724.10	7,900,009.96	7,900,009.96	0.00
OP0011		Mejoramiento de Viviendas, Construcción de Piso Firme, en el Municipio de Jonuta, Ra. Santa Rita 1a Sección	0.00	182,659.50	4,383.83	178,275.67	178,275.67	178,275.67	178,275.67	0.00	0.00	0.00
OP0012		Mejoramiento de Viviendas, Construcción de Piso Firme, en el Municipio de Jonuta, Ra. Carlos Peñero Cámara (Bajo Amablán)	0.00	182,659.50	4,383.83	178,275.67	178,275.67	178,275.67	178,275.67	0.00	0.00	0.00
OP0013		Mejoramiento de Viviendas, Construcción de Piso Firme, en el Municipio de Jonuta, Ra. Prudencio López Aulas	0.00	121,773.00	2,922.55	118,850.45	118,850.45	118,850.45	118,850.45	0.00	0.00	0.00
OP0014		Mejoramiento de Viviendas, Construcción de Piso Firme, en el Municipio de Jonuta, Ra. Esquipulas	0.00	121,773.00	2,922.55	118,850.45	118,850.45	118,850.45	118,850.45	0.00	0.00	0.00
OP0015		Mejoramiento de Viviendas, Rehabilitación de Piso Firme, en el Municipio de Jonuta, Ra. El Sacrificio	0.00	182,659.50	5,573.12	177,086.38	177,086.38	177,086.38	177,086.38	0.00	0.00	0.00
OP0016		Mejoramiento de Viviendas, Construcción de Piso Firme, en el Municipio de Jonuta, Ra. Riberita Baja 1A, Secc. "A"	0.00	121,773.00	9,658.81	112,114.19	112,114.19	112,114.19	112,114.19	0.00	0.00	0.00
OP0017		Mejoramiento de Viviendas, Construcción de Piso Firme, en el Municipio de Jonuta, Ra. Federico Alvarez 1A, Secc. "A"	0.00	146,127.60	3,845.45	142,282.15	142,182.15	142,182.15	142,182.15	0.00	0.00	0.00
OP0018		Mejoramiento de Viviendas, Construcción de Piso Firme, en el Municipio de Jonuta, Ra. Federico Alvarez 1A, Secc. "B"	0.00	158,304.90	4,274.23	154,030.67	154,030.67	154,030.67	154,030.67	0.00	0.00	0.00
OP0019		Mejoramiento de Viviendas, Rehabilitación de Techos, en el Municipio de Jonuta, Ra. Torno Largo 1A, Sección (El Guiral)	0.00	163,195.20	4,406.27	158,788.93	158,788.93	158,788.93	158,788.93	0.00	0.00	0.00
OP0020		Mejoramiento de Viviendas, Rehabilitación de Techos, en el Municipio de Jonuta, Ra. Zapotal 1ra Sección "B"	0.00	173,394.90	4,681.66	168,713.24	168,713.24	168,713.24	168,713.24	0.00	0.00	0.00
OP0021		Mejoramiento de Viviendas, Rehabilitación de Techos, en el Municipio de Jonuta, Ra. Corcobao.	0.00	101,697.00	2,447.93	99,549.07	99,549.07	99,549.07	99,549.07	0.00	0.00	0.00
OP0022		Mejoramiento de Viviendas, Rehabilitación de Techos, en el Municipio de Jonuta, Ra. El Sacrificio	0.00	132,589.10	3,184.31	129,413.79	129,413.79	129,413.79	129,413.79	0.00	0.00	0.00

**H. Ayuntamiento de Jonuta, Tabasco**  
**GASTO POR PROGRAMAS Y PROYECTOS**  
DEL 01/01/2022 AL 31/12/2022

P.P.	U.R.	Descripción	Autorizado	Adecuaciones		Modificado	Devengado	Ejercido	Pagado	SubEjercicio	Saldo	
				Ampliaciones	Reducciones						Por Devengar	Devengado por Ejercer
OP0023		Mejoramiento de Viviendas, Rehabilitación de Techos, en el Municipio de Jonuta, Ra. Ribera Baja 1ra. Sección "A".	0.00	101,997.00	2,447.93	99,549.07	99,549.07	99,549.07	99,549.07	0.00	0.00	0.00
OP0024		Mejoramiento de Viviendas, Rehabilitación de Techos, en el Municipio de Jonuta, Pob. San José	0.00	203,994.00	5,549.33	198,444.67	198,444.67	198,444.67	198,444.67	0.00	0.00	0.00
OP0025		Mejoramiento de Viviendas, Rehabilitación de Techos, en el Municipio de Jonuta, Ra. Ribera Baja 2a. Sección (El Gran Poder)	0.00	81,597.60	2,219.73	79,377.87	79,377.87	79,377.87	79,377.87	0.00	0.00	0.00
OP0026		Mejoramiento de Viviendas, Rehabilitación de Techos, en el Municipio de Jonuta, Ra. Las Palmas	0.00	61,198.20	1,664.80	59,533.40	0.00	0.00	0.00	59,533.40	59,533.40	0.00
OP0027		Mejoramiento de Viviendas, Construcción de Letrinas con Fosa Séptica, en el Municipio de Jonuta, Ra. San Miguel	0.00	151,694.49	5,512.84	146,181.65	146,181.65	146,181.65	145,883.17	0.00	0.00	0.00
OP0028		Mejoramiento de Viviendas, Construcción de Letrinas con Fosa Séptica, en el Municipio de Jonuta, Ra. Las Palmas	0.00	151,694.49	5,512.83	146,181.66	144,594.07	144,594.07	143,721.52	1,587.59	1,587.59	0.00
OP0029		Mejoramiento de Viviendas, Construcción de Letrinas con Fosa Séptica, en el Municipio de Jonuta, Ra. Santa Ana del Rosario	0.00	151,694.49	5,819.19	145,875.30	145,137.43	145,137.43	144,845.25	737.87	737.87	0.00
OP0030		Mejoramiento de Viviendas, Construcción de Letrinas con Fosa Séptica, en el Municipio de Jonuta, Ra. Torno de la Bola	0.00	202,259.32	7,350.44	194,908.88	194,908.88	194,908.88	193,732.71	0.00	0.00	0.00
OP0031		Mejoramiento de Viviendas, Construcción de Letrinas con Fosa Séptica, en el Municipio de Jonuta, Ra. Ribera Baja 2a. Sección (El Gran Poder)	0.00	202,259.32	7,833.64	194,425.68	194,425.68	194,425.68	193,252.42	0.00	0.00	0.00
OP0032		Mejoramiento de Viviendas, Construcción de Letrinas con Fosa Séptica, en el Municipio de Jonuta, Ra. Francisco J. Mujica	0.00	202,259.32	8,324.90	193,934.42	193,934.42	193,934.42	193,542.32	0.00	0.00	0.00
OP0033		Mejoramiento de Viviendas, Construcción de Letrinas con Fosa Séptica, en el Municipio de Jonuta, Ra. El Aguacatal	0.00	505,648.30	21,686.30	483,962.00	483,962.00	483,962.00	483,966.88	0.00	0.00	0.00
OP0034		Mejoramiento de Viviendas, Construcción de Letrinas con Fosa Séptica, en el Municipio de Jonuta, Ra. Hidalgo Y Tamarindo	0.00	404,518.64	9,708.45	394,810.19	394,810.19	394,810.19	394,810.19	0.00	0.00	0.00
OP0035		Mejoramiento de Viviendas, Construcción de Letrinas con Fosa Séptica, en el Municipio de Jonuta, Ra. El Encanto (El Chochal)	0.00	252,824.15	6,067.78	246,756.37	246,756.37	246,756.37	246,756.37	0.00	0.00	0.00
OP0036		Mejoramiento de Viviendas, Construcción de Letrinas con Fosa Séptica, en el Municipio de Jonuta, Ra. Turbio Chinal	0.00	303,388.98	5,764.39	297,624.59	297,624.59	297,624.59	297,624.59	0.00	0.00	0.00
OP0037		Mejoramiento de Viviendas, Construcción de Letrinas con Fosa Séptica, en el Municipio de Jonuta, Ra. Chinal	0.00	505,648.30	9,607.32	496,040.98	496,040.98	496,040.98	496,040.98	0.00	0.00	0.00
OP0053		Mejoramiento de Viviendas, Construcción de Baño con Fosa Séptica, en la Rancharía Pueblo Nuevo, en el Municipio de Jonuta, Tabasco	0.00	262,859.15	1,051.44	261,807.71	0.00	0.00	0.00	261,807.71	261,807.71	0.00
OP0054		Mejoramiento de Viviendas, Construcción de Baño con Fosa Séptica, en la Rancharía Venustiano Carranza (El Pajonal), en el Municipio de Jonuta, Tabasco	0.00	262,859.15	1,051.44	261,807.71	0.00	0.00	0.00	261,807.71	261,807.71	0.00
OP0055		Mejoramiento de Viviendas, Construcción de Baño con Fosa Séptica, en la Rancharía Torno Largo 2da. Sección, en el Municipio de Jonuta, Tabasco	0.00	210,287.32	1,640.24	208,647.08	0.00	0.00	0.00	208,647.08	208,647.08	0.00
OP0056		Mejoramiento de Viviendas, Construcción de Baño con Fosa Séptica, en la Rancharía Torno Largo 3ra. Sección, en el Municipio de Jonuta, Tabasco	0.00	105,143.66	820.12	104,323.54	0.00	0.00	0.00	104,323.54	104,323.54	0.00
OP0057		Mejoramiento de Viviendas, Construcción de Baño con Fosa Séptica, en la Rancharía Torno Largo 4ta. Sección, en el Municipio de Jonuta, Tabasco	0.00	62,571.83	410.06	62,161.77	0.00	0.00	0.00	62,161.77	62,161.77	0.00
OP0058		Mejoramiento de Viviendas, Construcción de Baño con Fosa Séptica, en la Rancharía Quince de Mayo, en el Municipio de Jonuta, Tabasco	0.00	52,571.83	410.06	52,161.77	0.00	0.00	0.00	52,161.77	52,161.77	0.00
OP0059		Mejoramiento de Viviendas, Construcción de Baño con Fosa Séptica, en la Rancharía Corozal Río, en el Municipio de Jonuta, Tabasco	0.00	105,143.66	820.12	104,323.54	0.00	0.00	0.00	104,323.54	104,323.54	0.00
OP0060		Mejoramiento de Viviendas, Construcción de Baño con Fosa Séptica, en la Rancharía Cuyo de Guadalupe, en el Municipio de Jonuta, Tabasco	0.00	366,002.81	2,576.02	363,426.79	0.00	0.00	0.00	363,426.79	363,426.79	0.00
OP0061		Mejoramiento de Viviendas, Construcción de Baño con Fosa Séptica, en la Rancharía El Barral, en el Municipio de Jonuta, Tabasco	0.00	157,715.49	1,104.01	156,611.48	0.00	0.00	0.00	156,611.48	156,611.48	0.00
OP0062		Mejoramiento de Viviendas, Rehabilitación de Techos, en la Rancharía Venustiano Carranza (El Pajonal), en el Municipio de Jonuta, Tabasco	0.00	63,100.15	252.40	62,847.75	62,847.75	62,847.75	62,468.49	0.00	0.00	0.00

**H. Ayuntamiento de Jonuta, Tabasco**  
**GASTO POR PROGRAMAS Y PROYECTOS**  
DEL 01/01/2022 AL 31/12/2022

P.P. U.R.	Descripción	Autorizado	Adecuaciones		Modificado	Devengado	Ejercido	Pagado	SubEjercicio	Saldos	
			Ampliaciones	Reducciones						Por Devengar	Devengado por Ejercer
OP0063	Mejoramiento de Viviendas, Rehabilitación de Techos, en la Rancharía Monte Grande (El Pastal), en el Municipio de Jonuta, Tabasco	0.00	63,100.15	252.40	62,847.75	62,847.75	62,847.75	62,468.49	0.00	0.00	0.00
OP0064	Mejoramiento de Viviendas, Rehabilitación de Techos, en la Rancharía Torno Largo 2da. Sección, en el Municipio de Jonuta, Tabasco	0.00	37,860.09	151.44	37,708.65	0.00	0.00	0.00	37,708.65	37,708.65	0.00
OP0065	Mejoramiento de Viviendas, Rehabilitación de Techos, en la Rancharía Torno Largo 3ra. Sección, en el Municipio de Jonuta, Tabasco	0.00	25,240.06	100.96	25,139.10	0.00	0.00	0.00	25,139.10	25,139.10	0.00
OP0066	Mejoramiento de Viviendas, Rehabilitación de Techos, en la Rancharía Torno Largo 4ta. Sección, en el Municipio de Jonuta, Tabasco	0.00	12,620.03	60.48	12,569.55	0.00	0.00	0.00	12,569.55	12,569.55	0.00
OP0067	Mejoramiento de Viviendas, Rehabilitación de Techos, en la Rancharía Quince de Mayo, en el Municipio de Jonuta, Tabasco	0.00	25,240.06	100.96	25,139.10	0.00	0.00	0.00	25,139.10	25,139.10	0.00
OP0068	Mejoramiento de Viviendas, Rehabilitación de Techos, en la Rancharía Corozal Rio, en el Municipio de Jonuta, Tabasco	0.00	37,860.09	151.44	37,708.65	0.00	0.00	0.00	37,708.65	37,708.65	0.00
OP0069	Mejoramiento de Viviendas, Rehabilitación de Techos, en la Rancharía Campo Nuevo, en el Municipio de Jonuta, Tabasco	0.00	176,680.42	706.72	175,973.70	175,973.70	175,973.70	174,911.79	0.00	0.00	0.00
OP0070	Mejoramiento de Viviendas, Rehabilitación de Techos, en la Rancharía Boca de Amalitan, en el Municipio de Jonuta, Tabasco	0.00	75,720.18	302.88	75,417.30	75,417.30	75,417.30	74,962.20	0.00	0.00	0.00
OP0071	Mejoramiento de Viviendas, Rehabilitación de Techos, en la Rancharía Las Puercas (Playa Larga 3ra. Sección), en el Municipio de Jonuta, Tabasco	0.00	126,200.30	984.36	125,215.94	125,215.94	125,215.94	124,460.33	0.00	0.00	0.00
OP0072	Mejoramiento de Viviendas, Rehabilitación de Techos, en la Rancharía San Geronímico, en el Municipio de Jonuta, Tabasco	0.00	63,100.15	441.70	62,658.45	62,658.45	62,658.45	62,280.34	0.00	0.00	0.00
OP0073	Mejoramiento de Viviendas, Rehabilitación de Techos, en la Rancharía El Barrial, en el Municipio de Jonuta, Tabasco	0.00	63,100.15	441.70	62,658.45	62,658.45	62,658.45	62,658.45	0.00	0.00	0.00
OP0074	Mejoramiento de Viviendas, Rehabilitación de Techos, en la Rancharía Lázaro Cárdenas, en el Municipio de Jonuta, Tabasco	0.00	63,100.15	492.18	62,607.97	0.00	0.00	0.00	62,607.97	62,607.97	0.00
OP0075	Mejoramiento de Viviendas, Rehabilitación de Techos, en la Rancharía Trinidad y Catalina 1ra. Sección, en el Municipio de Jonuta, Tabasco	0.00	63,100.15	492.18	62,607.97	0.00	0.00	0.00	62,607.97	62,607.97	0.00
OP0076	Mejoramiento de Viviendas, Rehabilitación de Techos, en la Rancharía San Felipe, en el Municipio de Jonuta, Tabasco	0.00	63,100.15	492.18	62,607.97	0.00	0.00	0.00	62,607.97	62,607.97	0.00
OP0077	Mejoramiento de Viviendas, Rehabilitación de Techos, en la Rancharía Trinidad y Catalina 2da. Sección, en el Municipio de Jonuta, Tabasco	0.00	63,100.15	492.18	62,607.97	0.00	0.00	0.00	62,607.97	62,607.97	0.00
OP0078	Mejoramiento de Viviendas, Rehabilitación de Techos, en la Colonia Certeza, en el Municipio de Jonuta, Tabasco	0.00	126,200.30	984.36	125,215.94	125,215.94	125,215.94	124,460.33	0.00	0.00	0.00
OP0079	Mejoramiento de Viviendas, Rehabilitación de Techos, en la Colonia Solidaridad, en el Municipio de Jonuta, Tabasco	0.06	126,200.30	984.36	125,215.94	125,215.94	125,215.94	124,460.33	0.00	0.00	0.00
OP0080	Mejoramiento de Viviendas, Construcción de Piso Firme, en la Rancharía Pueblo Nuevo, en el Municipio de Jonuta, Tabasco	0.00	61,300.50	245.20	61,055.30	61,055.30	61,055.30	60,686.86	0.00	0.00	0.00
OP0081	Mejoramiento de Viviendas, Construcción de Piso Firme, en la Rancharía Monte Grande (Nuevo Mundo), en el Municipio de Jonuta, Tabasco	0.00	61,300.50	245.20	61,055.30	61,055.30	61,055.30	60,686.86	0.00	0.00	0.00
OP0082	Mejoramiento de Viviendas, Construcción de Piso Firme, en la Rancharía Torno Largo 2da. Sección, en el Municipio de Jonuta, Tabasco	0.00	73,660.66	294.24	73,266.36	0.00	0.00	0.00	73,266.36	73,266.36	0.00
OP0083	Mejoramiento de Viviendas, Construcción de Piso Firme, en la Rancharía Torno Largo 3ra. Sección, en el Municipio de Jonuta, Tabasco	0.00	49,040.40	196.16	48,844.24	0.00	0.00	0.00	48,844.24	48,844.24	0.00
OP0084	Mejoramiento de Viviendas, Construcción de Piso Firme, en la Rancharía Torno Largo 4ta. Sección, en el Municipio de Jonuta, Tabasco	0.00	36,780.30	147.12	36,633.18	0.00	0.00	0.00	36,633.18	36,633.18	0.00
OP0085	Mejoramiento de Viviendas, Construcción de Piso Firme, en la Rancharía Quince de Mayo, en el Municipio de Jonuta, Tabasco	0.00	49,040.40	196.16	48,844.24	0.00	0.00	0.00	48,844.24	48,844.24	0.00
OP0086	Mejoramiento de Viviendas, Construcción de Piso Firme, en la Rancharía Corozal Rio, en el Municipio de Jonuta, Tabasco	0.00	36,780.30	147.12	36,633.18	0.00	0.00	0.00	36,633.18	36,633.18	0.00
OP0087	Mejoramiento de Viviendas, Construcción de Piso Firme, en la Rancharía San José, en el Municipio de Jonuta, Tabasco	0.00	196,161.60	1,530.06	194,631.54	194,631.54	194,631.54	193,457.04	0.00	0.00	0.00
OP0088	Mejoramiento de Viviendas, Construcción de Piso Firme, en la Rancharía Elijido Sánchez, en el Municipio de Jonuta, Tabasco	0.00	49,040.40	382.52	48,657.88	48,657.88	48,657.88	48,364.26	0.00	0.00	0.00



**H. Ayuntamiento de Jonuta, Tabasco**  
**GASTO POR PROGRAMAS Y PROYECTOS**  
 DEL 01/01/2022 AL 31/12/2022

P.P. U.R.	Descripción	Autorizado	Adecuaciones		Modificado	Devengado	Ejercido	Pagado	SubEjercicio	Saldos	
			Ampliaciones	Reducciones						Por Devengar	Devengado por Ejercer
OP0089	Mejoramiento de Viviendas, Construcción de Piso Firme, en el Poblado Playa Larga, en el Municipio de Jonuta, Tabasco.	0.00	122,601.00	956.29	121,644.71	121,644.71	121,644.71	121,644.71	0.00	0.00	0.00
OP0090	Mejoramiento de Viviendas, Construcción de Piso Firme, en la Rancharía Las Petronas, en el Municipio de Jonuta, Tabasco.	0.00	122,601.00	956.29	121,644.71	121,644.71	121,644.71	121,644.71	0.00	0.00	0.00
OP0091	Mejoramiento de Viviendas, Construcción de Piso Firme, en la Rancharía San Gerónimo, en el Municipio de Jonuta, Tabasco.	0.00	61,300.50	429.10	60,871.40	60,871.40	60,871.40	60,871.40	0.00	0.00	0.00
OP0092	Mejoramiento de Viviendas, Construcción de Piso Firme, en la Rancharía El Barrial, en el Municipio de Jonuta, Tabasco.	0.00	61,300.60	429.10	60,871.40	60,871.40	60,871.40	60,871.40	0.00	0.00	0.00
OP0093	Mejoramiento de Viviendas, Construcción de Piso Firme, en la Colonia Certeza, en el Municipio de Jonuta, Tabasco.	0.00	122,601.00	490.40	122,110.60	122,110.60	122,110.60	121,373.72	0.00	0.00	0.00
OP0094	Mejoramiento de Viviendas, Construcción de Piso Firme, en la Colonia Solidaridad, en el Municipio de Jonuta, Tabasco.	0.00	122,601.00	490.40	122,110.60	122,110.60	122,110.60	121,373.72	0.00	0.00	0.00
OP0127	Mejoramiento de Viviendas, Rehabilitación de Techos, en la Rancharía Zapotal 1ra Sección A, en el Municipio de Jonuta, Tabasco.	0.00	214,540.68	858.16	213,682.42	0.00	0.00	0.00	213,682.42	213,682.42	0.00
OP0128	Mejoramiento de Viviendas, Rehabilitación de Techos, en la Ciudad de Jonuta, en el Municipio de Jonuta, Tabasco.	0.00	555,281.51	2,221.13	553,060.38	0.00	0.00	0.00	553,060.38	553,060.38	0.00
OP0129	Mejoramiento de Viviendas, Rehabilitación de Techos, en la Rancharía Playa Chiquita 1ra Sección "A", en el Municipio de Jonuta, Tabasco.	0.00	795,062.17	5,585.44	789,496.73	0.00	0.00	0.00	789,496.73	789,496.73	0.00
OP0130	Mejoramiento de Viviendas, Rehabilitación de Techos, en la Rancharía Playa Chiquita 2da Sección, en el Municipio de Jonuta, Tabasco.	0.00	462,161.34	28,508.60	463,672.68	0.00	0.00	0.00	463,672.68	463,672.68	0.00
OP0131	Mejoramiento de Viviendas, Rehabilitación de Techos, en la Rancharía Los Gatos, en el Municipio de Jonuta, Tabasco.	0.00	176,680.48	1,236.76	175,443.72	0.00	0.00	0.00	175,443.72	175,443.72	0.00
OP0132	Mejoramiento de Viviendas, Rehabilitación de Techos, en el Poblado Los Pajaros, en el Municipio de Jonuta, Tabasco.	0.00	1,337,723.65	10,701.79	1,327,021.86	0.00	0.00	0.00	1,327,021.86	1,327,021.86	0.00
OP0134	Mejoramiento de Viviendas, Rehabilitación de Techos, en la Rancharía Trinidad y Catalina 1ra Sección, en el Municipio de Jonuta, Tabasco.	0.00	265,020.72	1,855.15	263,165.57	0.00	0.00	0.00	263,165.57	263,165.57	0.00
OP0135	Mejoramiento de Viviendas, Rehabilitación de Techos, en la Rancharía Trinidad y Catalina 2da Sección, en el Municipio de Jonuta, Tabasco.	0.00	479,561.31	3,356.93	476,204.38	0.00	0.00	0.00	476,204.38	476,204.38	0.00
OP0136	Mejoramiento de Viviendas, Rehabilitación de Techos, en la Rancharía Trinidad y Catalina 3ra Sección, en el Municipio de Jonuta, Tabasco.	0.00	252,400.69	1,766.80	250,633.89	0.00	0.00	0.00	250,633.89	250,633.89	0.00
OP0137	Mejoramiento de Viviendas, Rehabilitación de Techos, en la Rancharía Los Buchecos, en el Municipio de Jonuta, Tabasco.	0.00	479,561.31	4,316.05	475,245.26	0.00	0.00	0.00	475,245.26	475,245.26	0.00
OP0138	Mejoramiento de Viviendas, Rehabilitación de Techos, en la Rancharía El Pitero, en el Municipio de Jonuta, Tabasco.	0.00	113,580.31	1,022.53	112,557.78	0.00	0.00	0.00	112,557.78	112,557.78	0.00
OP0139	Mejoramiento de Viviendas, Rehabilitación de Techos, en la Rancharía Tomas Garrido Canabal (El Rincón), en el Municipio de Jonuta, Tabasco.	0.00	113,580.31	1,022.53	112,557.78	0.00	0.00	0.00	112,557.78	112,557.78	0.00
OP0140	Mejoramiento de Viviendas, Rehabilitación de Techos, en la Rancharía La Frutilla (San Angel), en el Municipio de Jonuta, Tabasco.	0.00	113,580.31	1,022.53	112,557.78	0.00	0.00	0.00	112,557.78	112,557.78	0.00
OP0141	Mejoramiento de Viviendas, Rehabilitación de Techos en la Rancharía Playa Chiquita El Cuyo, en el Municipio de Jonuta, Tabasco.	0.00	315,500.86	2,839.51	312,661.35	0.00	0.00	0.00	312,661.35	312,661.35	0.00
K024	Adquisición de Bienes Muebles	0.00	4,634,266.90	1,787,653.57	2,846,613.33	2,846,613.33	2,846,613.33	2,846,613.33	0.00	0.00	0.00
A0008	Equipamiento de la Presidencia Municipal	0.00	650,000.00	0.00	650,000.00	650,000.00	650,000.00	650,000.00	0.00	0.00	0.00
A0010	Equipamiento de la Coordinación de Comunicación Social y Relaciones Públicas	0.00	211,000.00	42,000.01	168,999.99	168,999.99	168,999.99	168,999.99	0.00	0.00	0.00
A0019	Equipamiento de la Coordinación de Protección Civil	0.00	454,544.65	333,201.66	121,342.99	121,342.99	121,342.99	121,342.99	0.00	0.00	0.00
A0016	Equipamiento de la Dirección de Finanzas	0.00	6,400.00	92.91	6,307.09	6,307.09	6,307.09	6,307.09	0.00	0.00	0.00
A0002	Equipamiento de la Dirección de Programación	0.00	57,000.00	875.72	56,124.28	56,124.28	56,124.28	56,124.28	0.00	0.00	0.00
A0007	Equipamiento de la Contraloría Municipal	0.00	25,000.00	25,000.00	0.00	0.00	0.00	0.00	0.00	0.00	0.00
A0001	Adquisición de Desvaradora	0.00	86,400.00	4,268.00	82,132.00	82,132.00	82,132.00	82,132.00	0.00	0.00	0.00
A0005	Centro Acuicola Municipal (Adquisición de bomba sumergible)	0.00	9,718.75	9,718.75	0.00	0.00	0.00	0.00	0.00	0.00	0.00

015

**H. Ayuntamiento de Jonuta, Tabasco**  
**GASTO POR PROGRAMAS Y PROYECTOS**  
DEL 01/01/2022 AL 31/12/2022

P.P.	U.R.	Descripción	Autorizado	Adecuaciones		Modificado	Devengado	Ejercido	Pagado	SubEjercicio	Saldos	
				Ampliaciones	Reducciones						Por Devengar	Devengado por Ejercer
		A0017Equipamiento del Área Administrativa de La Dirección de Obras, Ordenamiento Territorial y Servicios Municipales	0.00	6,400.00	92.91	6,307.09	6,307.09	6,307.09	6,307.09	0.00	0.00	0.00
		A0004Equipamiento de la Dirección de Educación Cultural y Recreación	0.00	20,389.60	20,389.60	0.00	0.00	0.00	0.00	0.00	0.00	0.00
		A0014Adquisición de aires acondicionados para las diversas áreas del H. Ayuntamiento.	0.00	400,000.00	22,014.00	377,986.00	377,986.00	377,986.00	377,986.00	0.00	0.00	0.00
		A0018Adquisición de Software y Hardware	0.00	1,361,176.22	0.01	1,361,176.21	1,361,176.21	1,361,176.21	1,361,176.21	0.00	0.00	0.00
		A0009Equipamiento de la Dirección de Seguridad Pública	0.00	1,330,000.00	1,330,000.00	0.00	0.00	0.00	0.00	0.00	0.00	0.00
		A0020Máquinas de Coser para la Academia DIF	0.00	16,237.68	0.00	16,237.68	16,237.68	16,237.68	16,237.68	0.00	0.00	0.00
L001		Obligaciones Jurídicas Ineludibles	2,600,547.87	5,084,971.70	4,560,786.92	3,124,732.65	3,124,732.65	3,124,732.65	3,124,732.65	0.00	0.00	0.00
		GC0058Pago de Obligaciones Jurídicas Ineludibles (Serv. Personales)	2,600,547.87	5,084,971.70	4,560,786.92	3,124,732.65	3,124,732.65	3,124,732.65	3,124,732.65	0.00	0.00	0.00
L002		Responsabilidades, Resoluciones Judiciales y Pago de Liquidaciones	2,600,000.00	21,460,564.36	2,319,704.13	21,740,860.23	21,740,860.23	21,740,860.23	21,740,860.23	0.00	0.00	0.00
		GC0112Pago de Crédito Fiscal	0.00	9,133,201.00	0.00	9,133,201.00	9,133,201.00	9,133,201.00	9,133,201.00	0.00	0.00	0.00
		GC0135Pago de Crédito Fiscal (Participaciones)	0.00	9,955,509.00	0.00	9,955,509.00	9,955,509.00	9,955,509.00	9,955,509.00	0.00	0.00	0.00
		GC0059Pago de Laudos	2,600,000.00	1,771,854.36	2,319,704.13	2,052,150.23	2,052,150.23	2,052,150.23	2,052,150.23	0.00	0.00	0.00
		GC0140Pago de Indemnización	0.00	600,000.00	0.00	600,000.00	600,000.00	600,000.00	600,000.00	0.00	0.00	0.00
M001		Actividades de Apoyo Administrativo	91,274,141.00	99,620,255.63	86,071,380.56	104,823,016.07	104,823,016.07	104,823,016.07	104,823,016.07	0.00	0.00	0.00
		GC0006Gastos de Operación de la Dirección de Desarrollo	7,305,352.00	2,378,597.66	876,110.70	8,807,838.96	8,807,838.96	8,807,838.96	8,807,838.96	0.00	0.00	0.00
		GC0074Gastos de Operación de la Dirección de Desarrollo (Rem.)	0.00	82,658.34	0.00	82,658.34	82,658.34	82,658.34	82,658.34	0.00	0.00	0.00
		GC0007Gastos de Operación de la Dirección de Fomento Económico y Turismo	2,700,251.00	570,345.89	367,680.52	2,902,916.37	2,902,916.37	2,902,916.37	2,880,782.11	0.00	0.00	0.00
		GC0139-A Pago de Energía de Planta Potabilizadora Jonuta "PRODDER"	0.00	36,000.00	0.00	36,000.00	36,000.00	36,000.00	36,000.00	0.00	0.00	0.00
		GC0139-B Pago de Energía Planta Potabilizadora Jonuta "Aportación Municipal PRODDER"	0.00	36,000.00	0.00	36,000.00	36,000.00	36,000.00	36,000.00	0.00	0.00	0.00
		GC0008Gastos de Operación de la Dirección de Obras, Ord. Territorial y Serv. Mpaes.	27,860,511.00	9,582,761.31	4,542,558.80	32,900,735.51	32,900,735.51	32,900,735.51	32,655,104.51	-0.00	0.00	0.00
		GC0075Gastos de Operación de la Dirección de Obras, Ord. Territorial y Serv. Mpaes. (Rem.)	0.00	1,170,682.10	390,020.00	780,662.10	780,662.10	780,662.10	780,662.10	0.00	0.00	0.00
		GC0095Gastos de Operaciones de la Dirección de Obras, Ord. Territorial y Serv. Mpaes. (Rem.)	0.00	218,160.00	33,491.60	184,668.40	184,668.40	184,668.40	184,668.40	0.00	0.00	0.00
		GC0097Gastos de Operación de la Dirección de Obras, Ord. Territorial y Serv. Mpaes. (Remanente)	0.00	26,637.24	26,637.24	0.00	0.00	0.00	0.00	0.00	0.00	0.00
		GC0099Gastos de Operación de la Dirección de Obras, Ord. Territorial y Serv. Mpaes. (Remanente 2021).	0.00	170,562.92	0.00	170,562.92	170,562.92	170,562.92	170,562.92	0.00	0.00	0.00
		GC0116Gastos de Operación de la Dirección de Obras, Ord. Territorial y Serv. Mpaes. (IG)	0.00	142,397.59	15,503.88	126,893.71	126,893.71	126,893.71	126,893.71	0.00	0.00	0.00
		GC0138-A Adquisición de Reactivos "PRODDER"	0.00	65,566.00	3.84	65,562.16	65,562.16	65,562.16	65,562.16	0.00	0.00	0.00
		GC0138-B Adquisición de Reactivos "Aportación Municipal PRODDER"	0.00	65,566.00	3.84	65,562.16	65,562.16	65,562.16	65,562.16	0.00	0.00	0.00
		GC0144Arrendamiento de Maquinaria	0.00	52,027.88	0.00	52,027.88	52,027.88	52,027.88	52,027.88	0.00	0.00	0.00
		A0013Arrendamiento de Camión de Desarrollo	0.00	1,600,000.00	2,900.00	1,798,000.00	1,798,000.00	1,798,000.00	1,798,000.00	0.00	0.00	0.00
		GC0103Arrendamiento de Equipo de Transporte para la Verificación y Seguimiento de las Obras Financiadas con Recursos del FAIS 2022, Correspondiente al 1er. Trimestre.	0.00	390,349.93	19.21	390,330.72	390,330.72	390,330.72	390,330.72	0.00	0.00	0.00
		GC0109Arrendamiento de Equipo de Transporte para la Verificación y Seguimiento de las Obras Financiadas con Recursos del FAIS 2022, Correspondiente al 2do, 3er y 4to Trimestre	0.00	1,562,126.40	0.00	1,552,126.40	1,552,126.40	1,552,126.40	1,552,126.40	0.00	0.00	0.00
		GC0009Gastos de Operación de la Dirección de Educación, Cultura y Recreación	10,655,716.00	3,661,650.77	2,640,538.89	11,876,827.88	11,876,827.88	11,876,827.88	11,732,175.20	0.00	0.00	0.00
		GC0076Gastos de Operación de la Dirección de Educación, Cultura y Recreación (Rem.)	0.00	348,423.36	17,796.00	330,633.36	330,633.36	330,633.36	330,633.36	0.00	0.00	0.00
		GC0142Gastos de Operación de la Dirección de Educación, Cultura y Recreación (IG)	0.00	580,000.00	0.00	580,000.00	580,000.00	580,000.00	580,000.00	0.00	0.00	0.00
		GC0010Gastos de Operación de la Dirección de Administración	33,032,024.00	60,309,606.63	61,524,421.65	31,817,108.98	31,817,108.98	31,817,108.98	31,712,988.47	0.00	0.00	0.00
		GC0029Pago del Servicio de Energía Eléctrica (FN)	5,537,000.00	6,555,394.57	10,732,194.57	1,361,100.00	1,361,100.00	1,361,100.00	1,361,100.00	0.00	0.00	0.00
		GC0050Ida del Servidor Público	600,000.00	0.00	600,000.00	0.00	0.00	0.00	0.00	0.00	0.00	0.00
		GC0061Gastos de Administración de la Dirección de Administración	0.00	360,000.00	0.00	360,000.00	360,000.00	360,000.00	360,000.00	0.00	0.00	0.00

**H. Ayuntamiento de Jonuta, Tabasco**  
**GASTO POR PROGRAMAS Y PROYECTOS**  
DEL 01/01/2022 AL 31/12/2022

P.P.	U.R.	Descripción	Autorizado	Adecuaciones		Modificado	Devengado	Ejercido	Pagado	SubEjercicio	Saldo	
				Ampliaciones	Reducciones						Por Devengar	Devengado por Ejercer
GC0062		Gastos de Operación de la Dirección de Administración (IG)	0.00	941,769.35	45,938.88	895,830.47	895,830.47	895,830.47	895,830.47	0.00	0.00	0.00
GC0077		Gastos de Operación de la Dirección de Administración (Rem.)	0.00	312,264.84	0.00	312,264.84	312,264.84	312,264.84	312,264.84	0.00	0.00	0.00
GC0088		Gastos de Operación de la Dirección de Administración (Rem.)	0.00	321,745.30	0.00	321,745.30	321,745.30	321,745.30	321,745.30	0.00	0.00	0.00
GC0100		Día del Servidor Público	0.00	600,000.00	600,000.00	0.00	0.00	0.00	0.00	0.00	0.00	0.00
GC0143		Gastos de Operación de la Dirección de Administración (FIV)	0.00	87,216.00	0.00	87,216.00	87,216.00	87,216.00	87,216.00	0.00	0.00	0.00
GC0116		Dotación de Combustibles SEDENER	0.00	6,355,149.00	2,772,934.81	3,582,214.19	3,582,214.19	3,582,214.19	3,582,214.19	0.00	0.00	0.00
GC0011		Gastos de Operación de la Dirección de Asuntos Jurídicos	3,382,387.00	837,492.29	883,534.13	3,336,345.16	3,336,345.16	3,336,345.16	3,315,053.90	0.00	0.00	0.00
GC0079		Gastos de Operación de la Dirección de Asuntos Jurídicos (Rem.)	0.00	9,184.26	0.00	9,184.26	9,184.26	9,184.26	9,184.26	0.00	0.00	0.00
N001		Desastres Naturales	700,000.00	0.00	700,000.00	0.00	0.00	0.00	0.00	0.00	0.00	0.00
GC0057		Fondo de Prevención de Desastres Naturales	700,000.00	0.00	700,000.00	0.00	0.00	0.00	0.00	0.00	0.00	0.00
O001		Evaluación y Control	2,280,855.00	1,184,319.77	719,070.43	2,746,104.34	2,746,104.34	2,746,104.34	2,728,335.26	0.00	0.00	0.00
GC0005		Gastos de Operación de la Contraloría Municipal	2,280,855.00	1,165,951.25	719,070.43	2,727,735.82	2,727,735.82	2,727,735.82	2,709,966.74	0.00	0.00	0.00
GC0073		Gastos de Operación de la Contraloría Municipal (Rem.)	0.00	18,368.52	0.00	18,368.52	18,368.52	18,368.52	18,368.52	0.00	0.00	0.00
O002		Transparencia y Rendición de Cuentas	291,247.00	66,837.73	44,275.02	313,809.71	313,809.71	313,809.71	311,341.13	0.00	0.00	0.00
GC0027		Gasto de Operación de la Unidad de Transparencia	291,247.00	66,837.73	44,275.02	313,809.71	313,809.71	313,809.71	311,341.13	0.00	0.00	0.00
P005		Política y Gobierno	41,962,086.00	12,973,759.03	10,582,324.37	35,353,520.66	35,353,520.66	35,353,520.66	35,086,102.45	0.00	0.00	0.00
GC0017		Gastos de Operación de la Coordinación de Comunicación Social	2,400,032.00	90,108.79	601,393.41	1,888,747.38	1,888,747.38	1,888,747.38	1,877,535.04	0.00	0.00	0.00
GC0121		Gastos de Operación de la Coordinación de Comunicación Social (Remanente 2021)	0.00	40,600.00	0.00	40,600.00	40,600.00	40,600.00	40,600.00	0.00	0.00	0.00
GC0001		Gastos de Operación de la Presidencia Municipal	27,130,466.00	4,540,995.90	11,999,568.03	19,671,893.87	19,671,893.87	19,671,893.87	19,526,453.76	0.00	0.00	0.00
GC0069		Gastos de Operación de la Presidencia Municipal (Rem.)	0.00	146,948.16	0.00	146,948.16	146,948.16	146,948.16	146,948.16	0.00	0.00	0.00
GC0002		Gastos de Operación de la Secretaría del Ayuntamiento	12,431,588.00	2,935,658.39	3,824,562.78	11,542,683.61	11,542,683.61	11,542,683.61	11,433,007.85	0.00	0.00	0.00
GC0068		Gastos de Operación de la Secretaría del Ayuntamiento (IG)	0.00	188,934.00	60,729.80	128,204.20	128,204.20	128,204.20	128,204.20	0.00	0.00	0.00
GC0070		Gastos de Operación de la Secretaría del Ayuntamiento (Rem.)	0.00	183,685.20	0.00	183,685.20	183,685.20	183,685.20	183,685.20	0.00	0.00	0.00
GC0092		Gastos de Operación de la Secretaría del Ayuntamiento (Rem.)	0.00	73,721.69	3,690.69	70,031.00	70,031.00	70,031.00	70,031.00	0.00	0.00	0.00
GC0096		Gastos de Operación de la Coordinación de Protección Civil (Rem.)	0.00	26,007.00	26,007.00	0.00	0.00	0.00	0.00	0.00	0.00	0.00
GC0107		Gastos de Operación de la Coordinación de Delegados	0.00	3,669,086.66	2,491,007.32	1,178,079.34	1,178,079.34	1,178,079.34	1,178,079.34	0.00	0.00	0.00
GC0131		Gastos de Operación de la Coordinación de Delegados (Participaciones)	0.00	1,078,013.24	575,365.34	502,647.90	502,647.90	502,647.90	502,647.90	0.00	0.00	0.00
P008		Administración Fiscal	400,000.00	1,025,385.85	1,310,227.00	115,158.85	115,158.85	115,158.85	115,158.85	-0.00	0.00	0.00
GC0052		Incentivos Fiscales	400,000.00	1,025,385.85	1,310,227.00	115,158.85	115,158.85	115,158.85	115,158.85	0.00	0.00	0.00
P009		Administración Financiera	10,765,623.25	4,693,681.31	3,631,639.38	11,579,218.33	11,579,218.33	11,579,218.33	11,517,090.49	0.00	0.00	0.00
GC0003		Gastos de Operación de la Dirección de Finanzas	10,765,623.25	4,445,234.46	3,631,639.38	11,579,218.33	11,579,218.33	11,579,218.33	11,517,090.49	0.00	0.00	0.00
GC0071		Gastos de Operación de la Dirección de Finanzas (Rem.)	0.00	162,949.21	0.00	162,949.21	162,949.21	162,949.21	162,949.21	0.00	0.00	0.00
GC0119		Gastos de Operación de la Dirección de Finanzas (IG)	0.00	69,572.00	0.00	69,572.00	69,572.00	69,572.00	69,572.00	0.00	0.00	0.00
GC0123		Gastos de Operación de la Dirección de Finanzas. (Remanente Convenio CEAS 2021)	0.00	5,010.04	0.00	5,010.04	5,010.04	5,010.04	5,010.04	0.00	0.00	0.00
GC0124		Gastos de Operación de la Dirección de Finanzas. (Remanente Convenio Tránsito 2021)	0.00	4,474.26	0.00	4,474.26	4,474.26	4,474.26	4,474.26	0.00	0.00	0.00
GC0125		Gastos de Operación de la Dirección de Finanzas. (Remanente Hidrocarburos Terrestre 2021)	0.00	2,923.20	0.00	2,923.20	2,923.20	2,923.20	2,923.20	0.00	0.00	0.00
GC0126		Gastos de Operación de la Dirección de Finanzas. (Remanente Ingreso de Gestión 2021)	0.00	625.24	0.00	625.24	625.24	625.24	625.24	0.00	0.00	0.00
GC0127		Gastos de Operación de la Dirección de Finanzas. (Remanente FEIEF 2021)	0.00	2,436.00	0.00	2,436.00	2,436.00	2,436.00	2,436.00	0.00	0.00	0.00
GC0137		Aportación Municipal Convenio PRODER (IG)	0.00	0.00	0.00	0.00	0.00	0.00	0.00	0.00	0.00	0.00
GC0141		Gasto Operativo de la Dirección de Finanzas. (Para pago de Comisiones Bancarias Tránsito)	0.00	456.90	0.00	456.90	456.90	456.90	456.90	0.00	0.00	0.00

**H. Ayuntamiento de Jonuta, Tabasco**  
**GASTO POR PROGRAMAS Y PROYECTOS**  
 DEL 01/01/2022 AL 31/12/2022

P.P.	U.R.	Descripción	Autorizado	Adecuaciones		Modificado	Devengado	Ejercido	Pagado	SubEjercicio	Saldos	
				Ampliaciones	Reducciones						Por Devengar	Devengado por Ejercer
		con Remanente Ingresos de Gestión 2021).									0.00	0.00
P010		Administración Programática y Presupuestal	104,666,736.27	152,556,896.64	252,983,670.64	4,239,862.27	3,184,034.91	3,184,934.91	3,160,217.34	1,055,027.36	0.00	0.00
GC0022		Erogaciones Complementarias Prod. Hidrocarburos	2,513,361.43	600,534.60	3,179,614.03	134,302.00	0.00	0.00	0.00	134,302.00	0.00	0.00
GC0111		Convenio de Fondo para Entidades Federativas y Municipios Productores de Hidrocarburos	0.00	16,439,462.62	16,300,000.00	139,462.62	0.00	0.00	0.00	139,462.62	0.00	0.00
GC0060		Erogaciones Complementarias del Ramo 33 Fondo FIII Refrendo 2021.	0.00	1,786,976.49	1,786,976.49	0.00	0.00	0.00	0.00	0.00	0.00	0.00
GC0063		Erogaciones Complementarias Convenio CEAS (Remanente 2021).	0.00	6,127.26	6,127.26	0.00	0.00	0.00	0.00	0.00	0.00	0.00
GC0064		Erogaciones Complementarias Convenio CEAS (Remanente 2021).	0.00	1,362,422.38	1,362,422.38	0.00	0.00	0.00	0.00	0.00	0.00	0.00
GC0064		Erogaciones Complementarias FEIEF (Remanente 2021).	0.00	359,089.64	359,089.64	0.00	0.00	0.00	0.00	0.00	0.00	0.00
GC0065		Erogaciones Complementarias Productores de Hidrocarburos (Remanente 2021).	0.00	689,478.61	689,478.61	0.00	0.00	0.00	0.00	0.00	0.00	0.00
GC0066		Erogaciones Complementarias Ingresos de Gestión IG (Remanente 2021).	0.00	4,474.26	4,474.26	0.00	0.00	0.00	0.00	0.00	0.00	0.00
GC0067		Erogaciones Complementarias Convenio Tránsito (Remanente 2021).	0.00	3,177,819.10	3,177,819.10	0.00	0.00	0.00	0.00	0.00	0.00	0.00
GC0086		Erogaciones Complementarias Participaciones (Remanente 2021).	0.00	4,166.00	0.00	4,166.00	0.00	0.00	0.00	4,166.00	0.00	0.00
GC0148		Erogaciones Complementarias FEIEF 2022	3,171,637.00	5,032,963.23	5,065,566.62	3,139,013.61	3,139,013.61	3,139,013.61	3,114,298.04	0.00	0.00	0.00
GC0004		Gastos de Operación de la Dirección de Programación	82,303,406.00	32,846,784.36	115,130,959.64	13,230.72	0.00	0.00	0.00	13,230.72	0.00	0.00
GC0018		Erogaciones Complementarias FIII	3,118,927.24	7,651,300.53	10,691,780.87	78,446.00	0.00	0.00	0.00	78,446.00	0.00	0.00
GC0021		Erogaciones Complementarias (IG)	4,229,768.57	1,921,405.40	6,023,264.97	127,909.00	0.00	0.00	0.00	127,909.00	0.00	0.00
GC0023		Erogaciones Complementarias Prod. Hidrocarburos en Regiones Marítimas	9,129,174.03	49,154,309.44	58,076,644.55	206,838.92	0.00	0.00	0.00	206,838.92	0.00	0.00
GC0024		Erogaciones Complementarias Participaciones	200,442.00	2,098,619.75	2,266,476.17	32,585.58	0.00	0.00	0.00	32,585.58	0.00	0.00
GC0025		Erogaciones Complementarias Fondo IV	0.00	45,921.30	0.00	45,921.30	45,921.30	45,921.30	45,921.30	0.00	0.00	0.00
GC0072		Gastos de Operación de la Dirección de Programación (Rem.)	0.00	9,135,384.00	9,133,201.00	2,183.00	0.00	0.00	0.00	2,183.00	0.00	0.00
GC0110		Erogaciones Complementarias Participaciones (Anticipo 2022).	0.00	15,832,071.24	15,832,071.24	0.00	0.00	0.00	0.00	0.00	0.00	0.00
GC0113		Erogaciones Complementarias Fondo para la Infraestructura Social para Entidades (FISE)	0.00	3,590,117.81	3,590,117.81	0.00	0.00	0.00	0.00	0.00	0.00	0.00
GC0115		Erogaciones Imprevistas Convenio SEDENER - H. Ayuntamiento	0.00	196,134.84	101,566.00	94,568.84	0.00	0.00	0.00	94,568.84	0.00	0.00
GC0136		Erogaciones Complementarias Programa de Devolución de Derechos (PRODDER).	0.00	211,412.05	0.00	211,412.05	0.00	0.00	0.00	211,412.05	0.00	0.00
GC0146		Erogaciones Complementarias Coordinación del Servicio de Agua y Saneamiento de Jonuta (Conv. CEAS).	0.00	9,921.73	0.00	9,921.73	0.00	0.00	0.00	9,921.73	0.00	0.00
GC0147		Erogaciones Complementarias Conv. Tránsito	0.00									

LIC. JOSE FRANCISCO PAYRO TREJO  
 DIRECTOR DE PROGRAMACIÓN

LIC. ERIC ROBERT GARRIDO ARGÜEZ  
 PRESIDENTE MUNICIPAL

H. Ayuntamiento de Jonuta, Tabasco  
ESTADO ANALÍTICO DEL EJERCICIO DEL PRESUPUESTO DE EGRESOS  
CLASIFICACIÓN POR FUENTE DE FINANCIAMIENTO Y PROCEDENCIA  
DEL 01/01/2022 AL 31/12/2022

FUENTE	EGRESOS					SUBEJERCIDO
	INICIAL	AMPLIACIONES- REDUCCIONES	MODIFICADO	DEVENGADO	PAGADO	
	1	2	3 = (1 + 2)	4	5	
160 FONDO DE ESTABILIZACIÓN DE LOS INGRESOS DE LAS ENTIDADES FEDERATIVAS (FEIEF)	0.00	1,232,765.58	1,232,765.58	1,228,599.58	1,228,599.58	4,166.00
160 FONDO GENERAL DE PARTICIPACIONES	188,513,285.18	19,767,341.33	218,280,626.48	218,073,787.58	216,625,815.27	206,838.92
160AP ANTICIPO DE PARTICIPACIONES	0.00	9,135,384.00	9,135,384.00	9,133,201.00	9,133,201.00	2,183.00
161 INGRESOS DE GESTION	9,568,629.74	780,930.50	10,289,560.24	10,211,113.34	10,211,113.34	78,446.90
523 FONDO PARA ENTIDADES FEDERATIVAS Y MUNICIPIOS PRODUCTORES DE HIDROCARBUROS	2,513,381.43	765,600.61	3,278,982.04	3,144,680.04	3,144,680.04	134,302.00
52323 FONDO PARA ENTIDADES FEDERATIVAS Y MUNICIPIOS PRODUCTORES DE HIDROCARBUROS EN REGIONES MARITIMAS	4,929,768.57	502,037.43	5,431,806.00	5,303,897.00	5,283,229.51	127,909.00
533 FIII FONDO DE APORTACIONES PARA LA INFRAESTRUCTURA SOCIAL MUNICIPAL (FISM)	82,303,406.00	3,283,008.49	85,586,414.49	61,024,734.61	60,439,355.66	24,561,679.88
533 FIV FONDO DE APORTACIONES PARA EL FORTALECIMIENTO DE LOS MUNICIPIOS (FORTAMUN)	22,978,618.00	-2,838.00	22,975,780.00	22,943,194.42	22,943,194.42	32,585.58
533 RAMO 33 FONDO III FONDO FISE	0.00	15,617,140.40	15,617,140.40	15,617,140.40	15,522,899.02	0.00
502 CEAS	3,387,989.00	216,405.04	3,604,394.04	3,392,981.98	3,392,981.98	211,412.05
502 PROGRAMA DE DEVOLUCIÓN DE DERECHOS PRODDER	0.00	196,131.00	196,131.00	101,562.16	101,562.16	94,568.84
502 RECURSOS TRANSFERIDOS TRÁNSITO	838,068.52	-58,875.26	779,193.26	769,271.53	769,271.53	9,921.73
502 SEDENER	0.00	3,582,214.18	3,582,214.18	3,582,214.18	3,582,214.18	0.00
5020 CONVENIO FONDO PARA ENTIDADES FEDERATIVAS Y MUNICIPIOS PRODUCTORES DE HIDROCARBUROS	0.00	16,300,000.00	16,300,000.00	16,093,025.38	15,995,912.30	206,974.62
<b>Total</b>	<b>324,973,146.41</b>	<b>71,317,245.31</b>	<b>396,290,391.72</b>	<b>370,619,403.20</b>	<b>368,374,030.01</b>	<b>25,670,988.52</b>

LIC. JOSE FRANCISCO PAYRO TREJO  
DIRECTOR DE PROGRAMACIÓN

LIC. ERIC ROBERT GARRIDO ARGAEZ  
PRESIDENTE MUNICIPAL

H. Ayuntamiento de Jonuta, Tabasco  
ESTADO ANALÍTICO DEL EJERCICIO DEL PRESUPUESTO DE EGRESOS DETALLADO - LDF  
CLASIFICACIÓN POR OBJETO DEL GASTO (CAPÍTULO Y CONCEPTO)  
DEL 1 DE ENERO AL 31 DE DICIEMBRE DE 2022  
(PESOS)

FORMATO 6A

Concepto	Egresos					Subejercicio
	Aprobado	Ampliaciones / Reducciones	Modificado	Devengado	Pagado	
<b>1. GASTO NO ETIQUETADO (I=A+B+C+D+E+F+G+H+I)</b>	<b>212,247,972.41</b>	<b>31,073,951.19</b>	<b>243,321,923.60</b>	<b>242,808,955.00</b>	<b>241,360,982.71</b>	<b>512,968.60</b>
<b>A. SERVICIOS PERSONALES (A=a1+a2+a3+a4+a5+a6+a7)</b>	<b>144,483,237.00</b>	<b>3,679,064.63</b>	<b>148,062,301.63</b>	<b>148,062,301.63</b>	<b>146,814,329.34</b>	<b>0.00</b>
a1) REMUNERACIONES AL PERSONAL DE CARÁCTER PERMANENTE	44,070,985.00	-730,331.01	43,340,653.99	43,340,653.99	42,881,080.43	0.00
a2) REMUNERACIONES AL PERSONAL DE CARÁCTER TRANSITORIO	0.00	191,580.76	191,580.76	191,580.76	191,580.76	0.00
a3) REMUNERACIONES ADICIONALES Y ESPECIALES	80,186,328.00	5,365,367.66	85,551,695.66	85,551,695.66	85,460,513.97	0.00
a4) SEGURIDAD SOCIAL	11,395,924.00	-1,252,122.20	10,143,801.80	10,143,801.80	9,247,433.54	0.00
a5) OTRAS PRESTACIONES SOCIALES Y ECONÓMICAS	0.00	8,194,417.49	8,194,417.49	8,194,417.49	8,193,568.71	0.00
a6) PREVISIONES	8,830,000.00	-8,830,000.00	0.00	0.00	0.00	0.00
a7) PAGO DE ESTÍMULOS A SERVIDORES PÚBLICOS	0.00	640,151.93	640,151.93	640,151.93	640,151.93	0.00
<b>B. MATERIALES Y SUMINISTROS (B=b1+b2+b3+b4+b5+b6+b7+b8+b9)</b>	<b>6,165,340.00</b>	<b>10,192,249.89</b>	<b>16,357,589.89</b>	<b>16,357,589.89</b>	<b>16,357,589.89</b>	<b>0.00</b>
b1) MATERIALES DE ADMINISTRACIÓN, EMISIÓN DE DOCUMENTOS Y ARTÍCULOS OFICIALES	1,700,000.00	1,085,956.09	2,785,956.09	2,785,956.09	2,785,956.09	0.00
b2) ALIMENTOS Y UTENSILIOS	0.00	115,986.00	115,986.90	115,986.90	115,986.00	0.00
b3) MATERIAS PRIMAS Y MATERIALES DE PRODUCCIÓN Y COMERCIALIZACIÓN	0.00	42,425.84	42,425.84	42,425.84	42,425.84	0.00
b4) MATERIALES Y ARTÍCULOS DE CONSTRUCCIÓN Y DE REPARACIÓN	0.00	1,607,254.30	1,607,254.30	1,607,254.30	1,607,254.30	0.00
b5) PRODUCTOS QUÍMICOS, FARMACÉUTICOS Y DE LABORATORIO	304,140.00	1,268,323.68	1,572,463.68	1,572,463.66	1,572,463.66	0.00
b6) COMBUSTIBLES, LUBRICANTES Y ADITIVOS	3,440,000.00	4,437,248.41	7,877,248.41	7,877,248.41	7,877,248.41	0.00
b7) VESTUARIO, BLANCOS, PRENDAS DE PROTECCIÓN Y ARTÍCULOS DEPORTIVOS	721,200.00	471,031.40	1,192,231.40	1,192,231.40	1,192,231.40	0.00
b8) MATERIALES Y SUMINISTROS PARA SEGURIDAD	0.00	0.00	0.00	0.00	0.00	0.00
b9) HERRAMIENTAS, REFACCIONES Y ACCESORIOS MENORES	0.00	1,164,023.29	1,164,023.29	1,164,023.29	1,164,023.20	0.00
<b>C. SERVICIOS GENERALES (C=c1+c2+c3+c4+c5+c6+c7+c8+c9)</b>	<b>28,499,955.62</b>	<b>17,489,424.51</b>	<b>45,989,380.13</b>	<b>45,989,380.13</b>	<b>45,989,380.13</b>	<b>0.00</b>
c1) SERVICIOS BÁSICOS	3,702,100.00	4,825,375.00	8,527,475.00	8,527,475.00	8,527,475.00	0.00
c2) SERVICIOS DE ARRENDAMIENTO	1,364,000.00	440,544.59	1,804,544.59	1,804,544.59	1,804,544.59	0.00
c3) SERVICIOS PROFESIONALES, CIENTÍFICOS Y TÉCNICOS Y OTROS SERVICIOS	415,600.00	284,704.40	700,504.40	700,504.40	700,504.40	0.00
c4) SERVICIOS FINANCIEROS, BANCARIOS Y COMERCIALES	300,000.00	-14,333.64	285,666.36	285,666.36	285,666.36	0.00
c5) SERVICIOS DE INSTALACIÓN, REPARACIÓN, MANTENIMIENTO Y CONSERVACIÓN	0.00	863,923.95	863,923.95	863,923.95	863,923.95	0.00
c6) SERVICIOS DE COMUNICACIÓN SOCIAL Y PUBLICIDAD	698,000.00	73,695.36	769,695.36	769,695.36	769,695.36	0.00
c7) SERVICIOS DE TRASLADO Y VIÁTICOS	0.00	0.00	0.00	0.00	0.00	0.00
c8) SERVICIOS OFICIALES	13,521,630.50	-9,351,371.01	4,170,259.49	4,170,259.49	4,170,259.49	0.00
c9) OTROS SERVICIOS GENERALES	8,500,425.12	20,366,885.86	28,867,310.98	28,867,310.98	28,867,310.98	-0.00
<b>D. TRANSFERENCIAS ASIGNACIONES SUBSIDIOS Y OTRAS AYUDAS (D=d1+d2+d3+d4+d5+d6+d7+d8+d9)</b>	<b>20,214,000.00</b>	<b>3,329,697.98</b>	<b>23,543,697.98</b>	<b>23,543,697.98</b>	<b>23,543,697.98</b>	<b>0.00</b>
d1) TRANSFERENCIAS INTERNAS Y ASIGNACIONES AL SECTOR PÚBLICO	0.00	0.00	0.00	0.00	0.00	0.00
d2) TRANSFERENCIAS AL RESTO DEL SECTOR PÚBLICO	0.00	0.00	0.00	0.00	0.00	0.00
d3) SUBSIDIOS Y SUBVENCIONES	0.00	0.00	0.00	0.00	0.00	0.00
d4) AYUDAS SOCIALES	20,214,000.00	3,329,697.98	23,543,697.98	23,543,697.98	23,543,697.98	0.00
d5) PENSIONES Y JUBILACIONES	0.00	0.00	0.00	0.00	0.00	0.00
d6) TRANSFERENCIAS A FIDEICOMISOS, MANDATOS Y OTROS ANÁLOGOS	0.00	0.00	0.00	0.00	0.00	0.00
d7) TRANSFERENCIAS A LA SEGURIDAD SOCIAL	0.00	0.00	0.00	0.00	0.00	0.00
d8) DONATIVOS	0.00	0.00	0.00	0.00	0.00	0.00
d9) TRANSFERENCIAS AL EXTERIOR	0.00	0.00	0.00	0.00	0.00	0.00
<b>E. BIENES MUEBLES INMUEBLES E INTANGIBLES (E=e1+e2+e3+e4+e5+e6+e7+e8+e9)</b>	<b>0.00</b>	<b>3,220,601.37</b>	<b>3,220,601.37</b>	<b>3,220,601.37</b>	<b>3,220,601.37</b>	<b>0.00</b>
e1) MOBILIARIO Y EQUIPO DE ADMINISTRACIÓN	0.00	84,976.14	84,976.14	84,976.14	84,976.14	0.00

**H. Ayuntamiento de Jonuta, Tabasco**  
**ESTADO ANALÍTICO DEL EJERCICIO DEL PRESUPUESTO DE EGRESOS DETALLADO - LDF**  
**CLASIFICACIÓN POR OBJETO DEL GASTO (CAPÍTULO Y CONCEPTO)**  
**DEL 1 DE ENERO AL 31 DE DICIEMBRE DE 2022**  
**(PESOS)**

FORMATO 6A

Concepto	Egresos					Subejercicio
	Aprobado	Ampliaciones / Reducciones	Modificado	Devengado	Pagado	
e2) MOBILIARIO Y EQUIPO EDUCACIONAL Y RECREATIVO	0.00	168,999.99	168,999.99	168,999.99	168,999.99	0.00
e3) EQUIPO E INSTRUMENTAL MÉDICO Y DE LABORATORIO	0.00	40,007.24	40,007.24	40,007.24	40,007.24	0.00
e4) VEHÍCULOS Y EQUIPO TERRESTRE	0.00	2,448,000.00	2,448,000.00	2,448,000.00	2,448,000.00	0.00
e5) EQUIPO DE DEFENSA Y SEGURIDAD	0.00	0.00	0.00	0.00	0.00	0.00
e6) MAQUINARIA, OTROS EQUIPOS Y HERRAMIENTAS	0.00	478,618.00	478,618.00	478,618.00	478,618.00	0.00
e7) ACTIVOS BIOLÓGICOS	0.00	0.00	0.00	0.00	0.00	0.00
e8) BIENES INMUEBLES	0.00	0.00	0.00	0.00	0.00	0.00
e9) ACTIVOS INTANGIBLES	0.00	0.00	0.00	0.00	0.00	0.00
<b>F. INVERSIÓN PÚBLICA (F=f1+f2+f3)</b>	<b>0.00</b>	<b>0.00</b>	<b>0.00</b>	<b>0.00</b>	<b>0.00</b>	<b>0.00</b>
f1) OBRA PÚBLICA EN BIENES DE DOMINIO PÚBLICO	0.00	0.00	0.00	0.00	0.00	0.00
f2) OBRA PÚBLICA EN BIENES PROPIOS	0.00	0.00	0.00	0.00	0.00	0.00
f3) PROYECTOS PRODUCTIVOS Y ACCIONES DE FOMENTO	0.00	0.00	0.00	0.00	0.00	0.00
<b>G. INVERSIONES FINANCIERAS Y OTRAS PROVISIONES (G=g1+g2+g3+g4+g5+g6+g7)</b>	<b>12,885,439.79</b>	<b>-12,372,471.19</b>	<b>512,968.60</b>	<b>0.00</b>	<b>0.00</b>	<b>512,968.60</b>
g1) INVERSIONES PARA EL FOMENTO DE ACTIVIDADES PRODUCTIVAS	0.00	0.00	0.00	0.00	0.00	0.00
g2) ACCIONES Y PARTICIPACIONES DE CAPITAL	0.00	0.00	0.00	0.00	0.00	0.00
g3) COMPRA DE TÍTULOS Y VALORES	0.00	0.00	0.00	0.00	0.00	0.00
g4) CONCESIÓN DE PRÉSTAMOS	0.00	0.00	0.00	0.00	0.00	0.00
g5) INVERSIONES EN FIDEICOMISOS, MANDATOS Y OTROS ANÁLOGOS	0.00	0.00	0.00	0.00	0.00	0.00
g6) OTRAS INVERSIONES FINANCIERAS	0.00	0.00	0.00	0.00	0.00	0.00
g7) PROVISIONES PARA CONTINGENCIAS Y OTRAS EROGACIONES ESPECIALES	12,885,439.79	-12,372,471.19	512,968.60	0.00	0.00	512,968.60
<b>H. PARTICIPACIONES Y APORTACIONES (H=h1+h2+h3)</b>	<b>0.00</b>	<b>0.00</b>	<b>0.00</b>	<b>0.00</b>	<b>0.00</b>	<b>0.00</b>
h1) PARTICIPACIONES	0.00	0.00	0.00	0.00	0.00	0.00
h2) APORTACIONES	0.00	0.00	0.00	0.00	0.00	0.00
h3) CONVENIOS	0.00	0.00	0.00	0.00	0.00	0.00
<b>I. DEUDA PÚBLICA (I=i1+i2+i3+i4+i5+i6+i7)</b>	<b>0.00</b>	<b>5,635,384.00</b>	<b>5,635,384.00</b>	<b>5,635,384.00</b>	<b>5,635,384.00</b>	<b>0.00</b>
i1) AMORTIZACIÓN DE LA DEUDA PÚBLICA	0.00	0.00	0.00	0.00	0.00	0.00
i2) INTERESES DE LA DEUDA PÚBLICA	0.00	0.00	0.00	0.00	0.00	0.00
i3) COMISIONES DE LA DEUDA PÚBLICA	0.00	0.00	0.00	0.00	0.00	0.00
i4) GASTOS DE LA DEUDA PÚBLICA	0.00	5,635,384.00	5,635,384.00	5,635,384.00	5,635,384.00	0.00
i5) COSTO POR COBERTURAS	0.00	0.00	0.00	0.00	0.00	0.00
i6) APOYOS FINANCIEROS	0.00	0.00	0.00	0.00	0.00	0.00
i7) ADEUDOS DE EJERCICIOS FISCALES ANTERIORES (ADEFAS)	0.00	0.00	0.00	0.00	0.00	0.00
<b>2. GASTO ETIQUETADO (I=A+B+C+D+E+F+G+H+I)</b>	<b>112,725,174.00</b>	<b>40,243,294.12</b>	<b>152,968,468.12</b>	<b>127,810,448.20</b>	<b>127,013,047.30</b>	<b>25,158,019.92</b>
<b>A. SERVICIOS PERSONALES (A=a1+a2+a3+a4+a5+a6+a7)</b>	<b>13,885,676.00</b>	<b>4,445,119.74</b>	<b>18,330,795.74</b>	<b>18,330,795.74</b>	<b>18,330,795.74</b>	<b>0.00</b>
a1) REMUNERACIONES AL PERSONAL DE CARÁCTER PERMANENTE	6,154,764.00	1,375,520.81	7,530,284.81	7,530,284.81	7,530,284.81	0.00
a2) REMUNERACIONES AL PERSONAL DE CARÁCTER TRANSITORIO	0.00	0.00	0.00	0.00	0.00	0.00
a3) REMUNERACIONES ADICIONALES Y ESPECIALES	6,130,676.00	550,184.76	6,680,860.76	6,680,860.76	6,680,860.76	0.00
a4) SEGURIDAD SOCIAL	1,600,236.00	546,650.14	2,146,886.14	2,146,886.14	2,146,886.14	0.00
a5) OTRAS PRESTACIONES SOCIALES Y ECONÓMICAS	0.00	1,772,361.69	1,772,361.69	1,772,361.69	1,772,361.69	0.00
a6) PREVISIONES	0.00	0.00	0.00	0.00	0.00	0.00
a7) PAGO DE ESTÍMULOS A SERVIDORES PÚBLICOS	0.00	200,402.34	200,402.34	200,402.34	200,402.34	0.00

H. Ayuntamiento de Jonuta, Tabasco  
ESTADO ANALÍTICO DEL EJERCICIO DEL PRESUPUESTO DE EGRESOS DETALLADO - LDF  
CLASIFICACIÓN POR OBJETO DEL GASTO (CAPÍTULO Y CONCEPTO)  
DEL 1 DE ENERO AL 31 DE DICIEMBRE DE 2022  
(PESOS)

FORMATO 6A

Concepto	Egresos					Subejercicio
	Aprobado	Ampliaciones / Reducciones	Modificado	Devengado	Pagado	
<b>B. MATERIALES Y SUMINISTROS (B=b1+b2+b3+b4+b5+b6+b7+b8+b9)</b>	3,029,600.00	13,786,971.36	16,816,571.36	16,816,571.36	16,816,571.36	0.00
b1) MATERIALES DE ADMINISTRACIÓN, EMISIÓN DE DOCUMENTOS Y ARTÍCULOS OFICIALES	0.00	0.00	0.00	0.00	0.00	0.00
b2) ALIMENTOS Y UTENSILIOS	0.00	167,587.06	167,587.00	167,587.00	167,587.06	0.00
b3) MATERIAS PRIMAS Y MATERIALES DE PRODUCCIÓN Y COMERCIALIZACIÓN	0.00	0.00	0.00	0.00	0.00	0.00
b4) MATERIALES Y ARTÍCULOS DE CONSTRUCCIÓN Y DE REPARACIÓN	0.00	8,370,164.37	8,370,164.37	8,370,164.37	8,370,164.37	0.00
b5) PRODUCTOS QUÍMICOS, FARMACÉUTICOS Y DE LABORATORIO	0.00	1,645,825.62	1,645,825.62	1,645,825.62	1,645,825.62	0.00
b6) COMBUSTIBLES, LUBRICANTES Y ADITIVOS	560,000.00	3,587,646.84	4,147,646.84	4,147,646.84	4,147,646.84	0.00
b7) VESTUARIO, BLANCOS, PRENDAS DE PROTECCIÓN Y ARTÍCULOS DEPORTIVOS	2,469,600.00	-573,342.62	1,896,257.38	1,896,257.38	1,896,257.38	0.00
b8) MATERIALES Y SUMINISTROS PARA SEGURIDAD	0.00	0.00	0.00	0.00	0.00	0.00
b9) HERRAMIENTAS, REFACCIONES Y ACCESORIOS MENORES	0.00	589,090.09	589,090.09	589,090.00	589,090.09	0.00
<b>C. SERVICIOS GENERALES (C=c1+c2+c3+c4+c5+c6+c7+c8+c9)</b>	5,862,900.00	200,840.50	6,063,740.50	6,063,740.50	6,063,740.50	0.00
c1) SERVICIOS BÁSICOS	5,537,900.00	-4,140,800.00	1,397,100.00	1,397,100.00	1,397,100.00	0.00
c2) SERVICIOS DE ARRENDAMIENTO	0.00	3,497,168.18	3,497,168.18	3,497,168.18	3,497,168.18	0.00
c3) SERVICIOS PROFESIONALES, CIENTÍFICOS Y TÉCNICOS Y OTROS SERVICIOS	0.00	0.00	0.00	0.00	0.00	0.00
c4) SERVICIOS FINANCIEROS, BANCARIOS Y COMERCIALES	325,000.00	-36,568.32	288,431.68	288,431.68	288,431.68	0.00
c5) SERVICIOS DE INSTALACIÓN, REPARACIÓN, MANTENIMIENTO Y CONSERVACIÓN	0.00	732,330.64	732,330.64	732,330.64	732,330.64	0.00
c6) SERVICIOS DE COMUNICACIÓN SOCIAL Y PUBLICIDAD	0.00	0.00	0.00	0.00	0.00	0.00
c7) SERVICIOS DE TRASLADO Y VIÁTICOS	0.00	0.00	0.00	0.00	0.00	0.00
c8) SERVICIOS OFICIALES	0.00	0.00	0.00	0.00	0.00	0.00
c9) OTROS SERVICIOS GENERALES	0.00	148,710.00	148,710.00	148,710.00	148,710.00	0.00
<b>D. TRANSFERENCIAS ASIGNACIONES SUBSIDIOS Y OTRAS AYUDAS (D=d1+d2+d3+d4+d5+d6+d7+d8+d9)</b>	700,000.00	-700,000.00	0.00	0.00	0.00	0.00
d1) TRANSFERENCIAS INTERNAS Y ASIGNACIONES AL SECTOR PÚBLICO	0.00	0.00	0.00	0.00	0.00	0.00
d2) TRANSFERENCIAS AL RESTO DEL SECTOR PÚBLICO	0.00	0.00	0.00	0.00	0.00	0.00
d3) SUBSIDIOS Y SUBVENCIONES	0.00	0.00	0.00	0.00	0.00	0.00
d4) AYUDAS SOCIALES	700,000.00	-700,000.00	0.00	0.00	0.00	0.00
d5) PENSIONES Y JUBILACIONES	0.00	0.00	0.00	0.00	0.00	0.00
d6) TRANSFERENCIAS A FIDEICOMISOS, MANDATOS Y OTROS ANÁLOGOS	0.00	0.00	0.00	0.00	0.00	0.00
d7) TRANSFERENCIAS A LA SEGURIDAD SOCIAL	0.00	0.00	0.00	0.00	0.00	0.00
d8) DONATIVOS	0.00	0.00	0.00	0.00	0.00	0.00
d9) TRANSFERENCIAS AL EXTERIOR	0.00	0.00	0.00	0.00	0.00	0.00
<b>E. BIENES MUEBLES INMUEBLES E INTANGIBLES (E=e1+e2+e3+e4+e5+e6+e7+e8+e9)</b>	0.00	1,482,519.20	1,482,519.20	1,482,519.20	1,482,519.20	0.00
e1) MOBILIARIO Y EQUIPO DE ADMINISTRACIÓN	0.00	1,361,176.21	1,361,176.21	1,361,176.21	1,361,176.21	0.00
e2) MOBILIARIO Y EQUIPO EDUCACIONAL Y RECREATIVO	0.00	0.00	0.00	0.00	0.00	0.00
e3) EQUIPO E INSTRUMENTAL MÉDICO Y DE LABORATORIO	0.00	0.00	0.00	0.00	0.00	0.00
e4) VEHÍCULOS Y EQUIPO TERRESTRE	0.00	0.00	0.00	0.00	0.00	0.00
e5) EQUIPO DE DEFENSA Y SEGURIDAD	0.00	0.00	0.00	0.00	0.00	0.00
e6) MAQUINARIA, OTROS EQUIPOS Y HERRAMIENTAS	0.00	121,342.99	121,342.99	121,342.99	121,342.99	0.00
e7) ACTIVOS BIOLÓGICOS	0.00	0.00	0.00	0.00	0.00	0.00
e8) BIENES INMUEBLES	0.00	0.00	0.00	0.00	0.00	0.00
e9) ACTIVOS INTANGIBLES	0.00	0.00	0.00	0.00	0.00	0.00
<b>F. INVERSIÓN PÚBLICA (F=f1+f2+f3)</b>	0.00	109,732,782.58	109,732,782.56	85,118,821.40	84,310,420.50	24,615,961.16

022



H. Ayuntamiento de Jonuta, Tabasco  
ESTADO ANALÍTICO DEL EJERCICIO DEL PRESUPUESTO DE EGRESOS DETALLADO - LDF  
CLASIFICACIÓN POR OBJETO DEL GASTO (CAPÍTULO Y CONCEPTO)  
DEL 1 DE ENERO AL 31 DE DICIEMBRE DE 2022  
(PESOS)

FORMATO 6A

Concepto	Egresos					
	Aprobado	Ampliaciones / Reducciones	Modificado	Devengado	Pagado	Subejercicio
(1) OBRA PÚBLICA EN BIENES DE DOMINIO PÚBLICO	0.00	73,879,252.65	73,879,252.65	52,659,234.76	52,007,622.30	21,220,017.79
(2) OBRA PÚBLICA EN BIENES PROPIOS	0.00	35,853,530.01	35,853,530.01	32,457,586.64	32,311,798.20	3,395,943.37
(3) PROYECTOS PRODUCTIVOS Y ACCIONES DE FOMENTO	0.00	0.00	0.00	0.00	0.00	0.00
<b>G. INVERSIONES FINANCIERAS Y OTRAS PROVISIONES (G=g1+g2+g3+g4+g5+g6+g7)</b>	<b>89,246,998.00</b>	<b>-88,704,939.24</b>	<b>542,058.76</b>	<b>0.00</b>	<b>0.00</b>	<b>542,058.76</b>
g1) INVERSIONES PARA EL FOMENTO DE ACTIVIDADES PRODUCTIVAS	0.00	0.00	0.00	0.00	0.00	0.00
g2) ACCIONES Y PARTICIPACIONES DE CAPITAL	0.00	0.00	0.00	0.00	0.00	0.00
g3) COMPRA DE TÍTULOS Y VALORES	0.00	0.00	0.00	0.00	0.00	0.00
g4) CONCESIÓN DE PRÉSTAMOS	0.00	0.00	0.00	0.00	0.00	0.00
g5) INVERSIONES EN FIDEICOMISOS, MANDATOS Y OTROS ANÁLOGOS	0.00	0.00	0.00	0.00	0.00	0.00
g6) OTRAS INVERSIONES FINANCIERAS	0.00	0.00	0.00	0.00	0.00	0.00
g7) PROVISIONES PARA CONTINGENCIAS Y OTRAS EROGACIONES ESPECIALES	89,246,998.00	-88,704,939.24	542,058.76	0.00	0.00	542,058.76
<b>H. PARTICIPACIONES Y APORTACIONES (H=h1+h2+h3)</b>	<b>0.00</b>	<b>0.00</b>	<b>0.00</b>	<b>0.00</b>	<b>0.00</b>	<b>0.00</b>
h1) PARTICIPACIONES	0.00	0.00	0.00	0.00	0.00	0.00
h2) APORTACIONES	0.00	0.00	0.00	0.00	0.00	0.00
h3) CONVENIOS	0.00	0.00	0.00	0.00	0.00	0.00
<b>I. DEUDA PÚBLICA (I=i1+i2+i3+i4+i5+i6+i7)</b>	<b>0.00</b>	<b>0.00</b>	<b>0.00</b>	<b>0.00</b>	<b>0.00</b>	<b>0.00</b>
i1) AMORTIZACIÓN DE LA DEUDA PÚBLICA	0.00	0.00	0.00	0.00	0.00	0.00
i2) INTERESES DE LA DEUDA PÚBLICA	0.00	0.00	0.00	0.00	0.00	0.00
i3) COMISIONES DE LA DEUDA PÚBLICA	0.00	0.00	0.00	0.00	0.00	0.00
i4) GASTOS DE LA DEUDA PÚBLICA	0.00	0.00	0.00	0.00	0.00	0.00
i5) COSTO POR COBERTURAS	0.00	0.00	0.00	0.00	0.00	0.00
i6) APOYOS FINANCIEROS	0.00	0.00	0.00	0.00	0.00	0.00
i7) ADEUDOS DE EJERCICIOS FISCALES ANTERIORES (ADEFAS)	0.00	0.00	0.00	0.00	0.00	0.00
<b>III. Total de Egresos (III = I + II)</b>	<b>324,873,146.41</b>	<b>71,317,245.31</b>	<b>396,200,391.72</b>	<b>370,619,403.20</b>	<b>368,374,030.01</b>	<b>25,670,988.52</b>

023

LIC. JOSÉ FRANCISCO PAYRO TREJO  
DIRECTOR DE PROGRAMACIÓN

LIC. ERIC ROBERT GARRIDO ARGÁEZ  
PRESIDENTE MUNICIPAL

**H. Ayuntamiento de Jonuta, Tabasco**  
**ESTADO ANALÍTICO DEL EJERCICIO DEL PRESUPUESTO DE EGRESOS DETALLADO - LDF**  
**CLASIFICACIÓN ADMINISTRATIVA**  
**DEL 1 DE ENERO AL 31 DE DICIEMBRE DE 2022**  
**(PESOS)**

FORMATO 6B

Concepto (c)	Egresos					Subejercicio (e)
	Aprobado (d)	Ampliaciones / Reducciones	Modificado	Devengado	Pagado	
<b>1. GASTO NO ETIQUETADO</b>	<b>212,247,972.41</b>	<b>31,073,951.19</b>	<b>243,321,923.60</b>	<b>242,808,955.00</b>	<b>241,360,982.71</b>	<b>512,968.60</b>
1(A+B+C+D+E+F+G+H+I+J+K+L+M+N+Ñ+O+P+Q+R+S+T+U+V+W+X+Y+Z+AA)						
A PRESIDENCIA	29,821,745.00	-6,940,745.89	22,880,999.11	22,880,999.11	22,720,878.08	0.00
B. SECRETARIA DEL AYUNTAMIENTO	12,431,588.00	1,173,743.25	13,605,331.25	13,605,331.25	13,495,655.49	0.00
C. DIRECCIÓN DE FINANZAS	11,165,623.25	25,936,096.67	37,101,719.92	37,101,719.92	37,039,592.07	0.00
D. DIRECCIÓN DE PROGRAMACIÓN	15,419,738.27	-11,665,710.46	3,754,027.79	3,241,059.19	3,216,341.62	512,968.60
E. CONTRALORIA MUNICIPAL	2,280,855.00	465,249.34	2,746,104.34	2,746,104.34	2,728,335.26	0.00
F. DIRECCIÓN DE DESARROLLO	9,541,352.00	2,412,444.23	11,953,796.23	11,953,796.23	11,859,672.65	0.00
G. DIRECCIÓN DE FOMENTO ECONÓMICO Y TURISMO	7,213,953.50	590,901.07	7,804,854.57	7,804,854.57	7,782,720.31	0.00
H. DIRECCIÓN DE OBRAS, ORDENAMIENTO TERRITORIAL Y SERVICIOS MUNICIPALES	31,248,500.00	6,999,554.00	40,248,054.00	40,248,054.00	39,902,423.00	0.00
I DIRECCIÓN DE EDUCACIÓN, CULTURA Y RECREACIÓN	15,801,944.00	-1,230,052.53	14,571,891.47	14,571,891.47	14,427,238.79	0.00
J. DIRECCIÓN DE ADMINISTRACIÓN	33,632,024.00	452,911.59	34,084,935.59	34,084,935.59	33,980,813.08	0.00
K. DIRECCIÓN DE SEGURIDAD PÚBLICA	0.00	5,177,408.43	5,177,408.43	5,177,408.43	5,050,376.52	0.00
L. DIRECCIÓN DE TRÁNSITO	1,750,949.52	716,399.72	2,467,349.24	2,467,349.24	2,444,831.22	0.00
M. DIRECCIÓN DE ASUNTOS JURÍDICOS	8,582,934.67	539,477.43	9,122,412.30	9,122,412.30	9,101,121.04	0.00
N. DIRECCIÓN DE ATENCIÓN CIUDADANA	15,846,954.00	2,746,071.34	18,593,025.34	18,593,025.34	18,579,484.44	0.00
Ñ. DIRECCIÓN DE ATENCIÓN A LAS MUJERES	3,128,392.00	-570,864.84	2,557,527.16	2,557,527.16	2,535,361.78	0.00
O. DIRECCIÓN DE PROTECCIÓN AMBIENTAL Y DESARROLLO SUSTENTABLE	1,335,416.00	-528,996.46	806,419.54	806,419.54	802,063.22	0.00
P. UNIDAD DE PROTECCIÓN CIVIL	0.00	0.00	0.00	0.00	0.00	0.00
Q. COORDINACIÓN DEL DIF	13,046,003.00	2,800,064.32	15,846,067.32	15,846,067.32	15,694,074.14	0.00
R. COORDINACIÓN DEL RAMD 33	0.00	0.00	0.00	0.00	0.00	0.00
S. COORDINACIÓN DEL SERVICIO DE AGUA Y SANEAMIENTO DE JONUTA	0.00	0.00	0.00	0.00	0.00	0.00
T. UNIDAD DE TRANSPARENCIA Y ACCESO A LA INFORMACIÓN	0.00	0.00	0.00	0.00	0.00	0.00
U. INSTITUTO DE PLANEACIÓN	0.00	0.00	0.00	0.00	0.00	0.00
V. COORDINACIÓN DE DESARROLLO POLITICO	0.00	0.00	0.00	0.00	0.00	0.00
W. COORDINACIÓN DE FISCALIZACIÓN Y NORMATIVIDAD	0.00	0.00	0.00	0.00	0.00	0.00
X. COORDINACIÓN DE SALUD	0.00	0.00	0.00	0.00	0.00	0.00
Y. INSTITUTO DEL DEPORTE	0.00	0.00	0.00	0.00	0.00	0.00
Z. COORDINACIÓN GENERAL DE SERVICIOS MUNICIPALES	0.00	0.00	0.00	0.00	0.00	0.00
AA. INSTITUTO DE VIVIENDA	0.00	0.00	0.00	0.00	0.00	0.00
<b>2. GASTO ETIQUETADO</b>	<b>112,726,174.00</b>	<b>40,243,294.12</b>	<b>152,968,468.12</b>	<b>127,810,448.20</b>	<b>127,013,047.30</b>	<b>26,158,019.92</b>
2(A+B+C+D+E+F+G+H+I+J+K+L+M+N+Ñ+O+P+Q+R+S+T+U+V+W+X+Y+Z+AA)						
A PRESIDENCIA	0.00	0.00	0.00	0.00	0.00	0.00
B. SECRETARIA DEL AYUNTAMIENTO	700,000.00	206,569.86	906,569.86	906,569.86	906,569.86	0.00
C. DIRECCIÓN DE FINANZAS	0.00	2,923.20	2,923.20	2,923.20	2,923.20	0.00
D. DIRECCIÓN DE PROGRAMACIÓN	89,246,998.00	-68,704,939.24	542,058.76	0.00	0.00	542,058.76
E. CONTRALORIA MUNICIPAL	0.00	0.00	0.00	0.00	0.00	0.00
F. DIRECCIÓN DE DESARROLLO	0.00	0.00	0.00	0.00	0.00	0.00
G. DIRECCIÓN DE FOMENTO ECONÓMICO Y TURISMO	0.00	0.00	0.00	0.00	0.00	0.00
H. DIRECCIÓN DE OBRAS, ORDENAMIENTO TERRITORIAL Y SERVICIOS MUNICIPALES	0.00	123,779,041.48	123,779,041.48	99,163,060.32	98,365,679.42	24,615,961.16
I DIRECCIÓN DE EDUCACIÓN, CULTURA Y RECREACIÓN	0.00	0.00	0.00	0.00	0.00	0.00
J. DIRECCIÓN DE ADMINISTRACIÓN	5,537,900.00	853,806.40	6,391,706.40	6,391,706.40	6,391,706.40	0.00
K. DIRECCIÓN DE SEGURIDAD PÚBLICA	17,240,278.00	4,105,692.42	21,346,168.42	21,346,168.42	21,346,168.42	0.00
L. DIRECCIÓN DE TRÁNSITO	0.00	0.00	0.00	0.00	0.00	0.00
M. DIRECCIÓN DE ASUNTOS JURÍDICOS	0.00	0.00	0.00	0.00	0.00	0.00
N. DIRECCIÓN DE ATENCIÓN CIUDADANA	0.00	0.00	0.00	0.00	0.00	0.00
Ñ. DIRECCIÓN DE ATENCIÓN A LAS MUJERES	0.00	0.00	0.00	0.00	0.00	0.00
O. DIRECCIÓN DE PROTECCIÓN AMBIENTAL Y DESARROLLO SUSTENTABLE	0.00	0.00	0.00	0.00	0.00	0.00




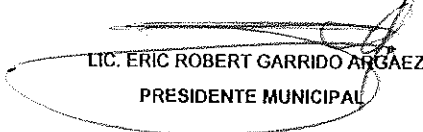
**H. Ayuntamiento de Jonuta, Tabasco**  
**ESTADO ANALÍTICO DEL EJERCICIO DEL PRESUPUESTO DE EGRESOS DETALLADO - LDF**  
**CLASIFICACIÓN ADMINISTRATIVA**  
**DEL 1 DE ENERO AL 31 DE DICIEMBRE DE 2022**  
**(PESOS)**

FORMATO 6B

Concepto	Egresos					
	Aprobado	Ampliaciones / Reducciones	Modificado	Devengado	Pagado	Subejercicio
P. UNIDAD DE PROTECCIÓN CIVIL	0.00	0.00	0.00	0.00	0.00	0.00
O. COORDINACIÓN DEL DIF	0.00	0.00	0.00	0.00	0.00	0.00
R. COORDINACIÓN DEL RAMO 33	0.00	0.00	0.00	0.00	0.00	0.00
S. COORDINACIÓN DEL SERVICIO DE AGUA Y SANEAMIENTO DE JONUTA	0.00	0.00	0.00	0.00	0.00	0.00
T. UNIDAD DE TRANSPARENCIA Y ACCESO A LA INFORMACIÓN	0.00	0.00	0.00	0.00	0.00	0.00
U. INSTITUTO DE PLANEACIÓN	0.00	0.00	0.00	0.00	0.00	0.00
V. COORDINACIÓN DE DESARROLLO POLÍTICO	0.00	0.00	0.00	0.00	0.00	0.00
W. COORDINACIÓN DE FISCALIZACIÓN Y NORMATIVIDAD	0.00	0.00	0.00	0.00	0.00	0.00
X. COORDINACIÓN DE SALUD	0.00	0.00	0.00	0.00	0.00	0.00
Y. INSTITUTO DEL DEPORTE	0.00	0.00	0.00	0.00	0.00	0.00
Z. COORDINACIÓN GENERAL DE SERVICIOS MUNICIPALES	0.00	0.00	0.00	0.00	0.00	0.00
AA. INSTITUTO DE VIVIENDA	0.00	0.00	0.00	0.00	0.00	0.00
<b>III. Total de Egresos (III = I + II)</b>	<b>324,973,146.41</b>	<b>71,317,246.31</b>	<b>396,290,391.72</b>	<b>370,619,403.20</b>	<b>368,374,030.01</b>	<b>25,670,988.52</b>

Pag. 2 de 2

  
**LIC. JOSE FRANCISCO PAYRO TREJO**  
**DIRECTOR DE PROGRAMACIÓN**

  
**LIC. ERIC ROBERT GARRIDO ARGÜEZ**  
**PRESIDENTE MUNICIPAL**

**H. Ayuntamiento de Jonuta, Tabasco**  
**ESTADO ANALÍTICO DEL EJERCICIO DEL PRESUPUESTO DE**  
**CLASIFICACIÓN FUNCIONAL (Finalidad y Función)**  
**DEL 1 DE ENERO AL 31 DE DICIEMBRE DE 2022**  
**(PESOS)**

FORMATO 6C

Concepto (c)	Egresos					Subejercicio (e)
	Aprobado (d)	Ampliaciones / Reducciones	Modificado	Devengado	Pagado	
<b>1. GASTO NO ETIQUETADO (I=A+B+C+D)</b>	<b>212,247,972.41</b>	<b>31,073,951.19</b>	<b>243,321,923.60</b>	<b>242,808,955.00</b>	<b>241,360,982.71</b>	<b>512,958.60</b>
<b>A. Gobierno (A=a1+a2+a3+a4+a5)</b>	<b>128,641,424.91</b>	<b>11,364,746.76</b>	<b>140,005,170.67</b>	<b>139,493,202.07</b>	<b>138,677,040.14</b>	<b>512,958.60</b>
a1) Justicia	0.00	5,177,408.43	5,177,408.43	5,177,408.43	5,050,376.52	0.00
a2) Coordinación de la política de gobierno	53,117,122.87	14,004,158.60	67,121,281.47	67,121,281.47	66,612,424.34	0.00
a3) Asuntos Financieros Hacendarios	26,585,381.52	-10,947,557.18	15,637,804.34	15,124,835.74	15,037,990.32	512,958.60
a4) Asuntos de Orden Público y de Seguridad Interior	1,750,949.52	718,399.72	2,469,349.24	2,467,349.24	2,444,831.22	0.00
a5) Otros servicios generales	47,187,991.00	2,414,336.19	49,602,327.19	49,602,327.19	49,331,417.74	0.00
<b>B) Desarrollo Social (B=b1+b2+b3+b4+b5)</b>	<b>69,651,493.00</b>	<b>10,841,723.60</b>	<b>80,393,216.60</b>	<b>80,393,216.60</b>	<b>79,855,629.72</b>	<b>0.00</b>
b1) Protección Ambiental	1,335,416.00	-528,996.48	806,419.54	806,419.54	802,063.22	0.00
b2) Vivienda y Servicios a la Comunidad	31,248,500.00	9,557,246.91	40,805,746.91	40,805,746.91	40,460,115.91	0.00
b3) Recreación, Cultura y Otras Manifestaciones Sociales	8,146,228.00	-4,200,294.95	3,945,933.05	3,945,933.05	3,945,933.05	0.00
b4) Educación	0.00	16,237.68	16,237.68	16,237.68	16,237.68	0.00
b5) Protección Social	28,821,349.00	5,997,530.32	34,818,879.32	34,818,879.32	34,631,179.68	0.00
<b>C) Desarrollo Económico (C=c1+c2+c3)</b>	<b>14,056,064.50</b>	<b>2,600,879.93</b>	<b>16,855,734.43</b>	<b>16,855,734.43</b>	<b>16,781,810.86</b>	<b>0.00</b>
c1) Asuntos Económicos, Comerciales y Laborales en General	0.00	0.00	0.00	0.00	0.00	0.00
c2) Agropecuaria, Silvicultura, Pesca y Caza	9,541,352.00	2,412,444.23	11,953,796.23	11,953,796.23	11,859,872.65	0.00
c3) Turismo	4,513,702.50	388,235.70	4,901,938.20	4,901,938.20	4,901,938.20	0.00
<b>D) Otras no Clasificadas en Funciones Anteriores (D=d1)</b>	<b>0.00</b>	<b>6,066,802.00</b>	<b>6,066,802.00</b>	<b>6,066,802.00</b>	<b>6,066,802.00</b>	<b>0.00</b>
d1) Transacciones de la Deuda Pública / Costo Financiero de La Deuda	0.00	6,066,802.00	6,066,802.00	6,066,802.00	6,066,802.00	0.00
<b>2. GASTO ETIQUETADO (I=A+B+C+D)</b>	<b>112,726,174.00</b>	<b>40,243,294.12</b>	<b>152,968,468.12</b>	<b>127,810,448.20</b>	<b>127,013,047.30</b>	<b>25,168,019.92</b>
<b>A. Gobierno (A=a1+a2+a3+a4+a5)</b>	<b>112,726,174.00</b>	<b>-87,081,961.55</b>	<b>25,643,212.45</b>	<b>25,101,153.69</b>	<b>25,101,153.69</b>	<b>542,058.76</b>
a1) Justicia	17,240,276.00	4,105,892.42	21,346,168.42	21,346,168.42	21,346,168.42	0.00
a2) Coordinación de la política de gobierno	2,513,381.43	-878,440.60	1,634,940.83	1,381,176.21	1,381,176.21	273,764.62
a3) Asuntos Financieros Hacendarios	86,733,616.57	-68,482,399.23	271,217.34	2,923.20	2,923.20	268,294.14
a4) Asuntos de Orden Público y de Seguridad Interior	700,000.00	206,569.86	906,569.86	908,569.86	906,569.86	0.00
a5) Otros servicios generales	5,537,900.00	-4,053,584.00	1,484,316.00	1,484,316.00	1,484,316.00	0.00
<b>B) Desarrollo Social (B=b1+b2+b3+b4+b5)</b>	<b>0.00</b>	<b>127,325,255.67</b>	<b>127,325,255.67</b>	<b>102,709,284.51</b>	<b>101,911,893.61</b>	<b>24,615,961.16</b>
b1) Protección Ambiental	0.00	18,602,413.33	18,602,413.33	16,202,211.37	15,689,789.27	2,400,201.96
b2) Vivienda y Servicios a la Comunidad	0.00	101,537,072.30	101,537,072.30	79,321,313.10	79,047,771.00	22,215,759.20
b3) Recreación, Cultura y Otras Manifestaciones Sociales	0.00	7,185,770.04	7,185,770.04	7,185,770.04	7,174,333.34	0.00
b4) Educación	0.00	0.00	0.00	0.00	0.00	0.00
b5) Protección Social	0.00	0.00	0.00	0.00	0.00	0.00
<b>C) Desarrollo Económico (C=c1+c2+c3)</b>	<b>0.00</b>	<b>0.00</b>	<b>0.00</b>	<b>0.00</b>	<b>0.00</b>	<b>0.00</b>
c1) Asuntos Económicos, Comerciales y Laborales en General	0.00	0.00	0.00	0.00	0.00	0.00
c2) Agropecuaria, Silvicultura, Pesca y Caza	0.00	0.00	0.00	0.00	0.00	0.00
c3) Turismo	0.00	0.00	0.00	0.00	0.00	0.00
<b>D) Otras no Clasificadas en Funciones Anteriores (D=d1)</b>	<b>0.00</b>	<b>0.00</b>	<b>0.00</b>	<b>0.00</b>	<b>0.00</b>	<b>0.00</b>
d1) Transacciones de la Deuda Pública / Costo Financiero de La Deuda	0.00	0.00	0.00	0.00	0.00	0.00
<b>III. Total del Egresos (III = I + II)</b>	<b>324,973,146.41</b>	<b>71,317,245.31</b>	<b>398,290,391.72</b>	<b>370,619,403.20</b>	<b>368,374,030.01</b>	<b>25,670,988.52</b>

LIC. JOSE FRANCISCO PAYRO TREJO  
 DIRECTOR DE PROGRAMACION

LIC. ERIC ROBERT GARRIDO ARGAEZ  
 PRESIDENTE MUNICIPAL

H. Ayuntamiento de Jonuta, Tabasco  
PROYECCIONES DE EGRESOS - LDF  
DEL 1 DE ENERO AL 31 DE DICIEMBRE DE 2022  
(PESOS)  
(CIFRAS NOMINALES)

FORMATO 7b

Concepto	Año en cuestion (de proyecto de presupuesto)	2023	2024	2025
<b>1. GASTO NO ETIQUETADO</b>	<b>212,247,972.41</b>	<b>0.00</b>	<b>0.00</b>	<b>0.00</b>
A. SERVICIOS PERSONALES	144,483,237.00	0.00	0.00	0.00
B. MATERIALES Y SUMINISTROS	6,165,340.00	0.00	0.00	0.00
C. SERVICIOS GENERALES	28,499,955.62	0.00	0.00	0.00
D. TRANSFERENCIAS ASIGNACIONES SUBSIDIOS Y OTRAS AYUDAS	20,214,000.00	0.00	0.00	0.00
E. BIENES MUEBLES INMUEBLES E INTANGIBLES	0.00	0.00	0.00	0.00
F. INVERSIÓN PÚBLICA	0.00	0.00	0.00	0.00
G. INVERSIONES FINANCIERAS Y OTRAS PROVISIONES	12,885,439.79	0.00	0.00	0.00
H. PARTICIPACIONES Y APORTACIONES	0.00	0.00	0.00	0.00
I. DEUDA PÚBLICA	0.00	0.00	0.00	0.00
<b>2. GASTO ETIQUETADO</b>	<b>112,725,174.00</b>	<b>0.00</b>	<b>0.00</b>	<b>0.00</b>
A. SERVICIOS PERSONALES	13,885,676.00	0.00	0.00	0.00
B. MATERIALES Y SUMINISTROS	3,029,600.00	0.00	0.00	0.00
C. SERVICIOS GENERALES	5,862,900.00	0.00	0.00	0.00
D. TRANSFERENCIAS ASIGNACIONES SUBSIDIOS Y OTRAS AYUDAS	700,000.00	0.00	0.00	0.00
E. BIENES MUEBLES INMUEBLES E INTANGIBLES	0.00	0.00	0.00	0.00
F. INVERSIÓN PÚBLICA	0.00	0.00	0.00	0.00
G. INVERSIONES FINANCIERAS Y OTRAS PROVISIONES	89,246,998.00	0.00	0.00	0.00
H. PARTICIPACIONES Y APORTACIONES	0.00	0.00	0.00	0.00
I. DEUDA PÚBLICA	0.00	0.00	0.00	0.00
<b>3. Total de Egresos Proyectados</b>	<b>324,973,146.41</b>	<b>0.00</b>	<b>0.00</b>	<b>0.00</b>

LIC. JOSE FRANCISCO PAYRO TREJO  
DIRECTOR DE PROGRAMACIÓN

LIC. ERIC ROBERT GARRIDO ARCAIZ  
PRESIDENTE MUNICIPAL

H. Ayuntamiento de Jonuta, Tabasco  
RESULTADOS DE EGRESOS - LDF  
DEL 1 DE ENERO AL 31 DE DICIEMBRE DE 2022  
(PESOS)

FORMATO 7d

Concepto	2019	2020	2021	Año del ejercicio Vigente
<b>1. GASTO NO ETIQUETADO</b>	0.00	0.00	0.00	242,808,955.00
A. SERVICIOS PERSONALES	0.00	0.00	0.00	148,062,301.63
B. MATERIALES Y SUMINISTROS	0.00	0.00	0.00	16,357,589.89
C. SERVICIOS GENERALES	0.00	0.00	0.00	45,989,380.13
D. TRANSFERENCIAS ASIGNACIONES SUBSIDIOS Y OTRAS AYUDAS	0.00	0.00	0.00	23,543,697.98
E. BIENES MUEBLES INMUEBLES E INTANGIBLES	0.00	0.00	0.00	3,220,601.37
F. INVERSIÓN PÚBLICA	0.00	0.00	0.00	0.00
G. INVERSIONES FINANCIERAS Y OTRAS PROVISIONES	0.00	0.00	0.00	0.00
H. PARTICIPACIONES Y APORTACIONES	0.00	0.00	0.00	0.00
I. DEUDA PÚBLICA	0.00	0.00	0.00	5,835,384.00
<b>2. GASTO ETIQUETADO</b>	0.00	0.00	0.00	127,810,448.20
A. SERVICIOS PERSONALES	0.00	0.00	0.00	16,330,795.74
B. MATERIALES Y SUMINISTROS	0.00	0.00	0.00	16,816,571.36
C. SERVICIOS GENERALES	0.00	0.00	0.00	6,063,740.50
D. TRANSFERENCIAS ASIGNACIONES SUBSIDIOS Y OTRAS AYUDAS	0.00	0.00	0.00	0.00
E. BIENES MUEBLES INMUEBLES E INTANGIBLES	0.00	0.00	0.00	1,482,519.20
F. INVERSIÓN PÚBLICA	0.00	0.00	0.00	85,116,821.40
G. INVERSIONES FINANCIERAS Y OTRAS PROVISIONES	0.00	0.00	0.00	0.00
H. PARTICIPACIONES Y APORTACIONES	0.00	0.00	0.00	0.00
I. DEUDA PÚBLICA	0.00	0.00	0.00	0.00
<b>3. Total del Resultado de Egresos</b>	0.00	0.00	0.00	370,619,403.20

028

LIC. JOSE FRANCISCO PAYRO TREJO  
DIRECTOR DE PROGRAMACIÓN

LIC. ERIC ROBERT GARRIDO ARGAEZ  
PRESIDENTE MUNICIPAL



**ESTADO DE ACTIVIDADES**  
Del 01/01/2022 al 31/12/2022

EFI-ESA001	Periodo	Acumulado	Contabilidad Ver. 1.0.0.261
<b>INGRESOS Y OTROS BENEFICIOS</b>			
Ingresos de la Gestión	1,659,116.51	9,587,095.05	
Impuestos	769,472.36	1,974,358.84	
Cuotas y Aportaciones de Seguridad Social	0.00	0.00	
Contribuciones de Mejoras	0.00	0.00	
Derechos	879,235.55	6,197,896.64	
Productos	2,246.60	13,027.56	
Aprovechamientos	8,162.00	1,401,471.45	
Ingresos por Venta de Bienes y Prestación de Servicios	0.00	0.00	
Ingresos no Comprendidos en las Fracciones de la Ley de Ingresos Causados en Ejercicios Fiscales Anteriores Pendientes de Liquidación o Pago	0.00	340.56	
Participaciones, Aportaciones, Convenios, Incentivos Derivados de la Colaboración Fiscal, Fondos Distintos de Aportaciones, Transferencias, Asignaciones, Subsidios y Subvenciones, y Pensiones y Jubilaciones	18,323,698.02	375,858,404.70	
Participaciones, Aportaciones, Convenios, Incentivos Derivados de la Colaboración Fiscal y Fondos Distintos de Aportaciones	18,323,698.02	375,858,404.70	
Transferencias, Asignaciones, Subsidios y Otras Ayudas	0.00	0.00	
Otros Ingresos y Beneficios	0.00	0.00	
Ingresos Financieros	0.00	0.00	
Incremento por Variación de Inventarios	0.00	0.00	
Disminución del Exceso de Estimaciones por Pérdida o Deterioro u Obsolescencia	0.00	0.00	
Disminución del Exceso de Provisiones	0.00	0.00	
Otros Ingresos y Beneficios Varios	0.00	0.00	
<b>Total de Ingresos y Otros Beneficios</b>	<b>19,982,814.53</b>	<b>385,445,499.75</b>	
<b>GASTOS Y OTRAS PÉRDIDAS</b>			
Gastos de Funcionamiento	44,757,013.73	251,407,101.65	
Servicios Personales	30,316,234.86	166,393,097.37	
Materiales y Suministros	1,148,651.85	33,174,161.25	
Servicios Generales	13,292,127.02	51,839,843.03	
Transferencias, Asignaciones, Subsidios y Otras Ayudas	2,678,649.30	23,543,697.98	
Transferencias Internas y Asignaciones al Sector Público	0.00	0.00	
Transferencias al Resto del Sector Público	0.00	0.00	
Subsidios y Subvenciones	0.00	0.00	
Ayudas Sociales	2,678,649.30	23,543,697.98	
Pensiones y Jubilaciones	0.00	0.00	
Transferencias a Fideicomisos, Mandatos y Contratos Análogos	0.00	0.00	
Transferencias a la Seguridad Social	0.00	0.00	
Donativos	0.00	0.00	
Transferencias al Exterior	0.00	0.00	
Participaciones y Aportaciones	213,277.60	213,277.60	
Participaciones	0.00	0.00	
Aportaciones	0.00	0.00	
Convenios	213,277.60	213,277.60	
Intereses, Comisiones y Otros Gastos de la Deuda Pública	0.00	5,635,384.00	
Intereses de la Deuda Pública	0.00	0.00	
Comisiones de la Deuda Pública	0.00	0.00	
Gastos de la Deuda Pública	0.00	5,635,384.00	
Costo por Coberturas	0.00	0.00	
Apoyos Financieros	0.00	0.00	
Otros Gastos y Pérdidas Extraordinarias	0.00	0.00	
Estimaciones, Depreciaciones, Deterioros, Obsolescencia y Amortizaciones	0.00	0.00	

"Bajo protesta de decir verdad declaramos que los Estados Financieros y sus notas, son razonablemente correctos y son responsabilidad del emisor."

**ESTADO DE ACTIVIDADES**  
Del 01/01/2022 al 31/12/2022

		Contabilidad	Ver. 1.0.0.261
EFI-ESA001			
Provisiones	0.00		0.00
Disminución de Inventarios	0.00		0.00
Aumento por Insuficiencia de Estimaciones por Pérdida o Deterioro y Obsolescencia	0.00		0.00
Aumento por Insuficiencia de Provisiones	0.00		0.00
Otros Gastos	0.00		0.00
Inversión Pública	29,920,337.06		29,920,337.06
Inversión Pública no Capitalizable	29,920,337.06		29,920,337.06
<b>Total de Gastos y Otras Pérdidas</b>	<b>77,569,277.69</b>		<b>310,719,798.29</b>
<b>Resultados del Ejercicio (Ahorro/Desahorro)</b>	<b>-57,585,463.16</b>		<b>74,725,701.46</b>

PRESIDENTE MUNICIPAL	DIRECTOR DE FINANZAS
	
C. ERIC ROBERT GARRIDO ARGAEZ	C. JOSE DOLORES ZACARIAS MIX

"Bajo protesta de decir verdad declaramos que los Estados Financieros y sus notas, son razonablemente correctos y son responsabilidad del emisor."



**ESTADO DE SITUACION FINANCIERA  
AL 31/12/2022**

EFI-SIT001				Contabilidad Ver. 1.0.0.261	
		<b>ACTIVO</b>		<b>PASIVO</b>	
		2022	2021	2022	2021
<b>ACTIVO CIRCULANTE</b>				<b>PASIVO CIRCULANTE</b>	
Efectivo y Equivalentes	29,974,348.87	9,720,733.26		Cuentas por Pagar a Corto Plazo	73,793,614.36
Derechos a Recibir Efectivo o Equivalentes	84,431,062.81	74,213,377.51		Documentos por Pagar a Corto Plazo	0.00
Derechos a Recibir Bienes o Servicios	5,215,161.24	466,562.17		Porción a Corto Plazo de la Deuda Pública a Largo Plazo	0.00
Inventarios	0.00	0.00		Títulos y Valores a Corto Plazo	0.00
Almacenes	0.00	22,172.24		Pasivos Diferidos a Corto Plazo	0.00
Estimación por Pérdida o Deterioro de Activos Circulantes	0.00	0.00		Fondos y Bienes de Terceros en Garantía y/o Administración a Corto Plazo	0.00
Otros Activos Circulantes	0.00	0.00		Provisiones a Corto Plazo	0.00
<b>Total de ACTIVO CIRCULANTE</b>	<b>119,620,572.92</b>	<b>84,422,845.18</b>		Otros Pasivos a Corto Plazo	176,357.60
<b>ACTIVO NO CIRCULANTE</b>				<b>Total de PASIVO CIRCULANTE</b>	<b>73,969,971.96</b>
Inversiones Financieras a Largo Plazo	0.00	0.00		<b>PASIVO NO CIRCULANTE</b>	
Derechos a Recibir Efectivo o Equivalentes a Largo Plazo	0.00	0.00		Cuentas por Pagar a Largo Plazo	0.00
Bienes Inmuebles, Infraestructura y Construcciones en Proceso	74,828,073.88	81,504,415.17		Documentos por Pagar a Largo Plazo	0.00
Bienes Muebles	54,480,913.93	49,777,793.36		Deuda Pública a Largo Plazo	0.00
Activos Intangibles	18,615.05	18,615.05		Pasivos Diferidos a Largo Plazo	0.00
Depreciación, Deterioro y Amortización Acumulada de Bienes	-19,038,015.60	-19,038,015.60		Fondos y Bienes de Terceros en Garantía y/o Administración a Largo Plazo	0.00
Activos Diferidos	0.00	0.00		Provisiones a Largo Plazo	0.00
Estimación por Pérdida o Deterioro de Activos no Circulantes	0.00	0.00		<b>Total de PASIVO NO CIRCULANTE</b>	<b>0.00</b>
Otros Activos no Circulantes	0.00	0.00		<b>Total de PASIVO</b>	<b>73,969,971.96</b>
<b>Total de ACTIVO NO CIRCULANTE</b>	<b>110,289,587.26</b>	<b>112,262,807.98</b>			<b>53,514,590.21</b>
<b>Total de ACTIVO</b>	<b>229,910,160.18</b>	<b>196,685,653.16</b>			

**HACIENDA PUBLICA/PATRIMONIO**

	2022	2021
<b>HACIENDA PUBLICA/PATRIMONIO CONTRIBUIDO</b>	<b>23,749,155.30</b>	<b>23,749,155.30</b>
Aportaciones	0.00	0.00
Donaciones de Capital	0.00	0.00
Actualización de la Hacienda Pública/Patrimonio	23,749,155.30	23,749,155.30
<b>HACIENDA PUBLICA/PATRIMONIO NO GENERADO</b>	<b>132,191,032.92</b>	<b>119,421,907.65</b>

"Bajo protesta de decir verdad declaramos que los Estados Financieros y sus notas, son razonablemente correctos y son responsabilidad del emisor."


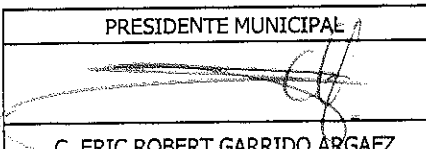
**ESTADO DE SITUACION FINANCIERA  
AL 31/12/2022**

EFI-SIT001

Contabilidad Ver. 1.0.0.261

**HACIENDA PUBLICA/PATRIMONIO**

	2022	2021
Resultado Neto del Ejercicio: (Ahorro/Desahorro)	74,725,701.46	0.00
Resultados del Ejercicio (Ahorro/Desahorro)	336,203,223.20	336,203,223.20
Resultados de Ejercicios Anteriores	-267,259,110.70	-205,302,534.51
Revalúos	0.00	0.00
Reservas	0.00	0.00
Rectificaciones de Resultados de Ejercicios Anteriores	-11,478,781.04	-11,478,781.04
EXCESO O INSUFICIENCIA EN LA ACTUALIZACION DE LA HACIENDA PUBLICA/PATRIMONIO	0.00	0.00
Resultado por Posición Monetaria	0.00	0.00
Resultado por Tenencia de Activos no Monetarios	0.00	0.00
<b>Total de HACIENDA PUBLICA/PATRIMONIO</b>	<b>155,940,188.22</b>	<b>143,171,062.95</b>
<b>TOTAL DE PASTIVO Y HACIENDA PUBLICA/PATRIMONIO:</b>	<b>229,910,160.18</b>	<b>196,685,653.16</b>

DIRECTOR DE FINANZAS	PRESIDENTE MUNICIPAL
	
C. JOSE DOLORES ZACARIAS MIX	C. ERIC ROBERT GARRIDO ARGAEZ

"Bajo protesta de decir verdad declaramos que los Estados Financieros y sus notas, son razonablemente correctos y son responsabilidad del emisor." **032**

**ESTADO DE SITUACION FINANCIERA DETALLADO - LDF**  
 MES ACTUAL VS MES ANTERIOR AL 31 DE DICIEMBRE DEL 2021 Y AL 31 DE DICIEMBRE DEL 2022

EFI-SIT001-LDF

Contabilidad Ver. 1.0.0.261


Concepto	Mes Actual	Mes Anterior	Concepto	Mes Actual	Mes Anterior
<b>ACTIVO</b>			<b>PASIVO</b>		
<b>Activo Circulante</b>			<b>Pasivo Circulante</b>		
a. Efectivo y Equivalentes (a=a1+a2+a3+a4+a5+a6+a7)	29,974,348.87	79,659,873.99	a. Cuentas por Pagar a Corto Plazo (a=a1+a2+a3+a4+a5+a6+a7+a8+a9)	73,793,814.38	56,310,802.73
a1) Efectivo	1,899.46	1,899.46	a1) Servicios Personales por Pagar a Corto Plazo	896,368.28	870,615.62
a2) Bancos/Tesorería	29,972,449.41	79,657,774.53	a2) Proveedores por Pagar a Corto Plazo	5,473.75	1,038,780.79
a3) Bancos/Dependencias y Otros	0.00	0.00	a3) Contratistas por Obras Públicas por Pagar a Corto Plazo	15,427,291.10	3,029,536.83
a4) Inversiones Temporales (Hasta 3 meses)	0.00	0.00	a4) Participaciones y Aportaciones por Pagar a Corto Plazo	0.00	0.00
a5) Fondos con Afectación Específica	0.00	0.00	a5) Transferencias Otorgadas por Pagar a Corto Plazo	0.00	6,000.00
a6) Depósitos de Fondos de Terceros en Garantía y/o Administración	0.00	0.00	a6) Intereses, Comisiones y Otros Gastos de la Deuda Pública por Pagar a Corto Plazo	0.00	0.00
a7) Otros Efectivos y Equivalentes	0.00	0.00	a7) Retenciones y Contribuciones por Pagar a Corto Plazo	15,959,719.72	17,003,059.17
b. Derechos a Recibir Efectivo o Equivalentes (b=b1+b2+b3+b4+b5+b6+b7)	84,431,062.81	83,885,243.00	a8) Devoluciones de la Ley de Ingresos por Pagar a Corto Plazo	0.00	0.00
b1) Inversiones Financieras de Corto Plazo	0.00	0.00	a9) Otras Cuentas por Pagar a Corto Plazo	41,504,761.53	34,387,810.32
b2) Cuentas por Cobrar a Corto Plazo	72,271,081.07	70,109,051.59	b. Documentos por Pagar a Corto Plazo (b=b1+b2+b3)	0.00	0.00
b3) Deudores Diversos por Cobrar a Corto Plazo	12,131,098.93	13,528,538.97	b1) Documentos Comerciales por Pagar a Corto Plazo	0.00	0.00
b4) Ingresos por Recuperar a Corto Plazo	0.00	6,024.60	b2) Documentos con Contratistas por Obras Públicas por Pagar a Corto Plazo	0.00	0.00
b5) Deudores por Anticipos de la Tesorería a Corto Plazo	0.00	40,000.00	b3) Otros Documentos por Pagar a Corto Plazo	0.00	0.00
b6) Préstamos Otorgados a Corto Plazo	0.00	0.00	c. Porción a Corto Plazo de la Deuda Pública a Largo Plazo (c=c1+c2)	0.00	0.00
b7) Otros Derechos a Recibir Efectivo o Equivalentes a Corto Plazo	28,932.81	203,629.84	c1) Porción a Corto Plazo de la Deuda Pública	0.00	0.00
c. Derechos a Recibir Bienes o Servicios (c=c1+c2+c3+c4+c5)	5,215,161.24	14,455,718.13	c1) Porción a Corto Plazo de la Deuda Pública	0.00	0.00
c1) Anticipo a Proveedores por Adquisición de Bienes y Prestación de Servicios a Corto Plazo	0.00	0.00	c2) Porción a Corto Plazo de Arrendamiento Financiero	0.00	0.00
c2) Anticipo a Proveedores por Adquisición de Bienes Inmuebles y Muebles a Corto Plazo	0.00	0.00	d. Títulos y Valores a Corto Plazo	0.00	0.00
c3) Anticipo a Proveedores por Adquisición de Bienes Intangibles a Corto Plazo	0.00	0.00	e. Pasivos Diferidos a Corto Plazo (e=e1+e2+e3)	0.00	0.00
c4) Anticipo a Contratistas por Obras Públicas a Corto Plazo	5,215,161.24	14,455,718.13	e1) Ingresos Cobrados por Adelantado a Corto Plazo	0.00	0.00
c5) Otros Derechos a Recibir Bienes o Servicios a Corto Plazo	0.00	0.00	e2) Intereses Cobrados por Adelantado a Corto Plazo	0.00	0.00
d. Inventarios (d=d1+d2+d3+d4+d5)	0.00	0.00	e3) Otros Pasivos Diferidos a Corto Plazo	0.00	0.00
d1) Inventario de Mercancías para Venta	0.00	0.00	f. Fondos y Bienes de Terceros en Garantía y/o Administración a Corto Plazo (f=f1+f2+f3+f4+f5+f6)	0.00	0.00
d2) Inventario de Mercancías Terminadas	0.00	0.00	f1) Fondos en Garantía a Corto Plazo	0.00	0.00
d3) Inventario de Mercancías en Proceso de Elaboración	0.00	0.00	f2) Fondos en Administración a Corto Plazo	0.00	0.00
d4) Inventario de Materias Primas, Materiales y Suministros para Producción	0.00	0.00	f3) Fondos Contingentes a Corto Plazo	0.00	0.00
d5) Bienes en Tránsito	0.00	0.00	f4) Fondos de Fideicomisos, Mandatos y Contratos Análogos a Corto Plazo	0.00	0.00
e. Almacenes	0.00	316,331.39	f5) Otros Fondos de Terceros en Garantía y/o Administración a Corto Plazo	0.00	0.00
f. Estimación por Pérdida o Deterioro de Activos Circulantes (f=f1+f2)	0.00	0.00	f6) Valores y Bienes en Garantía a Corto Plazo	0.00	0.00
f1) Estimaciones para Cuentas Incobrables por Derechos a Recibir Efectivo o Equivalentes	0.00	0.00	g. Provisiones a Corto Plazo (g=g1+g2+g3)	0.00	0.00
			g1) Provisión para Demandas y Juicios a Corto Plazo	0.00	0.00


**ESTADO DE SITUACION FINANCIERA DETALLADO - LDF**  
**MES ACTUAL VS MES ANTERIOR AL 31 DE DICIEMBRE DEL 2021 Y AL 31 DE DICIEMBRE DEL 2022**

EFI-SIT001-LDF				Contabilidad Ver. 1.0.0.261	
Concepto	Mes Actual	Mes Anterior	Concepto	Mes Actual	Mes Anterior
12) Estimación por Deterioro de Inventarios	0.00	0.00	g2) Provisión para Contingencias a Corto Plazo	0.00	0.00
g. Otros Activos Circulantes (g=g1+g2+g3+g4)	0.00	0.00	g3) Otras Provisiones a Corto Plazo	0.00	0.00
g1) Valores en Garantía	0.00	0.00	h. Otros Pasivos a Corto Plazo (h=h1+h2+h3)	178,357.60	178,358.00
g2) Bienes en Garantía (excluye depósitos de fondos)	0.00	0.00	h1) Ingresos por Clasificar	178,357.60	178,358.00
g3) Bienes Derivados de Embargos, Decomisos, Aseguramientos y Dación en Pago	0.00	0.00	h2) Recaudación por Participar	0.00	0.00
g4) Adquisición con Fondos de Terceros	0.00	0.00	h3) Otros Pasivos Circulantes	0.00	0.00
<b>IA. Total de Activos Circulantes (IA = a + b + c + d + e + f + g)</b>	<b>119,620,572.92</b>	<b>178,316,964.51</b>	<b>IIA. Total de Pasivos Circulantes (IIA = a + b + c + d + e + f + g + h)</b>	<b>73,969,971.99</b>	<b>56,487,160.73</b>
<b>Activo No Circulante</b>			<b>Pasivo No Circulante</b>		
a. Inversiones Financieras a Largo Plazo	0.00	0.00	a. Cuentas por Pagar a Largo Plazo	0.00	0.00
b. Derechos a Recibir Efectivo o Equivalentes a Largo Plazo	0.00	0.00	b. Documentos por Pagar a Largo Plazo	0.00	0.00
c. Bienes Inmuebles, Infraestructura y Construcciones en Proceso	74,828,073.68	56,301,537.44	c. Deuda Pública a Largo Plazo	0.00	0.00
d. Bienes Muebles	54,480,913.93	54,440,900.69	d. Pasivos Diferidos a Largo Plazo	0.00	0.00
e. Activos Intangibles	18,815.05	18,815.05	e. Fondos y Bienes de Terceros en Garantía y/o en Administración a Largo Plazo	0.00	0.00
f. Depreciación, Deterioro y Amortización Acumulada de Bienes	-19,038,015.60	-19,038,015.60	f. Provisiones a Largo Plazo	0.00	0.00
g. Activos Diferidos	0.00	0.00			
h. Estimación por Pérdida o Deterioro de Activos no Circulantes	0.00	0.00	<b>IIIB. Total de Pasivos No Circulantes (IIIB = a + b + c + d + e + f)</b>	<b>0.00</b>	<b>0.00</b>
i. Otros Activos no Circulantes	0.00	0.00			
<b>IB. Total de Activos No Circulantes (IB = a + b + c + d + e + f + g + h + i)</b>	<b>110,289,587.26</b>	<b>91,723,043.58</b>	<b>II. Total del Pasivo (II = IIA + IIIB)</b>	<b>73,969,971.99</b>	<b>56,487,160.73</b>
<b>I. Total del Activo (I = IA + IB)</b>	<b>229,910,160.18</b>	<b>270,040,008.09</b>	<b>HACIENDA PÚBLICA/PATRIMONIO</b>		
			<b>IIIA. Hacienda Pública/Patrimonio Contribuido (IIIA = a + b + c)</b>	<b>23,749,155.30</b>	<b>23,749,155.30</b>
			a. Aportaciones	0.00	0.00
			b. Donaciones de Capital	0.00	0.00
			c. Actualización de la Hacienda Pública/Patrimonio	23,749,155.30	23,749,155.30
			<b>IIIB. Hacienda Pública/Patrimonio Generado (IIIB = a + b + c + d + e)</b>	<b>132,191,032.92</b>	<b>189,803,692.08</b>
			a. Resultados del Ejercicio (Ahorro/ Desahorro)	410,928,924.66	488,515,387.82
			b. Resultados de Ejercicios Anteriores	-287,259,110.70	-267,232,914.72
			c. Revalúos	0.00	0.00
			d. Reservas	0.00	0.00
			e. Rectificaciones de Resultados de Ejercicios Anteriores	-11,478,781.04	-11,478,781.04

**ESTADO DE SITUACION FINANCIERA DETALLADO - LDF**  
 MES ACTUAL VS MES ANTERIOR AL 31 DE DICIEMBRE DEL 2021 Y AL 31 DE DICIEMBRE DEL 2022

EFI-SIT001-LDF			Contabilidad Ver. 1.0.0.261		
Concepto	Mes Actual	Mes Anterior	Concepto	Mes Actual	Mes Anterior
			III.C. Exceso o Insuficiencia en la Actuación de la Hacienda Pública/ Patrimonio (III C= a+b)	0.00	0.00
			a. Resultado por Posición Monetaria	0.00	0.00
			b. Resultado por Tenencia de Activos no Monetarios	0.00	0.00
			III. Total Hacienda Pública/ Patrimonio (III = IIIA + IIIB + IIIC)	155,940,188.22	213,552,847.36
			IV. Total del Pasivo y Hacienda Pública/ Patrimonio (IV = II + III)	229,910,160.18	270,040,008.09

DIRECTOR DE FINANZAS

C. JOSE DOLORES ZACARIAS MIX

PRESIDENTE MUNICIPAL

C. ERIC ROBERT GARRIDO ARGAEZ

ESTADO DE VARIACIÓN EN LA HACIENDA PÚBLICA  
 DEL 01/01/2022 AL 31/12/2022

(Cifras en Pesos)

Concepto	Hacienda Pública/Patrimonio Contribuido	Hacienda Pública/Patrimonio Generado de Ejercicios Anteriores	Hacienda Pública/Patrimonio Generado del Ejercicio	Exceso o Insuficiencia en la Actualización de la Hacienda Pública / Patrimonio	Total
<b>Hacienda Pública / Patrimonio Contribuido Neto de 2021</b>	23,749,155.30	0.00	0.00	0.00	23,749,155.30
Aportaciones	0.00	0.00	0.00	0.00	0.00
Donaciones de Capital	0.00	0.00	0.00	0.00	0.00
Actualización de la Hacienda Pública/Patrimonio	23,749,155.30	0.00	0.00	0.00	23,749,155.30
<b>Hacienda Pública / Patrimonio Generado Neto de 2021</b>	0.00	-216,781,315.55	336,203,223.20	0.00	119,421,907.65
Resultados del Ejercicio (Ahorro/Desahorro)	0.00	0.00	336,203,223.20	0.00	336,203,223.20
Resultados de Ejercicios Anteriores	0.00	-205,302,534.51	0.00	0.00	-205,302,534.51
Revaluos	0.00	0.00	0.00	0.00	0.00
Reservas	0.00	0.00	0.00	0.00	0.00
Reclificaciones de Resultados de Ejercicios Anteriores	0.00	-11,478,781.04	0.00	0.00	-11,478,781.04
<b>Exceso o Insuficiencia en la Actualización de la Hacienda Pública/Patrimonio Neto de 2021</b>	0.00	0.00	0.00	0.00	0.00
Resultado por Posición Monetaria	0.00	0.00	0.00	0.00	0.00
Resultado por Tenencia de Activos no Monetarios	0.00	0.00	0.00	0.00	0.00
<b>Hacienda Pública / Patrimonio Neto Final de 2021</b>	23,749,155.30	-216,781,315.55	336,203,223.20	0.00	143,171,062.95
<b>Cambios en la Hacienda Pública / Patrimonio Contribuido Neto de 2022</b>	0.00	0.00	0.00	0.00	0.00
Aportaciones	0.00	0.00	0.00	0.00	0.00
Donaciones de Capital	0.00	0.00	0.00	0.00	0.00
Actualización de la Hacienda Pública/Patrimonio	0.00	0.00	0.00	0.00	0.00
<b>Variaciones de la Hacienda Pública / Patrimonio Generado Neto de 2022</b>	0.00	-61,956,576.19	74,725,701.46	0.00	12,769,125.27
Resultados del Ejercicio (Ahorro/Desahorro)	0.00	0.00	410,928,924.66	0.00	410,928,924.66
Resultados de Ejercicios Anteriores	0.00	-61,956,576.19	-336,203,223.20	0.00	-398,159,799.39
Revaluos	0.00	0.00	0.00	0.00	0.00
Reservas	0.00	0.00	0.00	0.00	0.00
Reclificaciones de Resultados de Ejercicios Anteriores	0.00	0.00	0.00	0.00	0.00
<b>Cambios en el Exceso o Insuficiencia en la Actualización de la Hacienda Pública/Patrimonio Neto de 2022</b>	0.00	0.00	0.00	0.00	0.00
Resultado por Posición Monetaria	0.00	0.00	0.00	0.00	0.00
Resultado por Tenencia de Activos no Monetarios	0.00	0.00	0.00	0.00	0.00
<b>Hacienda Pública / Patrimonio Neto Final de 2022</b>	23,749,155.30	-278,737,891.74	410,928,924.66	0.00	155,940,188.22

DIRECTOR DE FINANZAS  
 C. JOSE DOLORES ZACARIAS MIX

PRESIDENTE MUNICIPAL  
 C. ERIC ROBERT GARRIDO ARGAEZ

209

**ESTADO DE CAMBIOS EN LA SITUACION FINANCIERA**  
AL 31/12/2022

EFI-SIT002	Origen Mes Actual	Contabilidad Ver. 1.0.0.261	Aplicación Mes Actual
<b>ACTIVO</b>			
<b>ACTIVO CIRCULANTE</b>			
Efectivo y Equivalentes	\$49,685,325.12		
Derechos a Recibir Efectivo o Equivalentes			\$545,819.81
Derechos a Recibir Bienes o Servicios	\$9,240,554.89		
Inventarios			\$0.00
Almacenes	\$316,331.39		
Estimación por Pérdida o Deterioro de Activos Circulantes	\$0.00		
Otros Activos Circulantes			\$0.00
<b>ACTIVO NO CIRCULANTE</b>			
Inversiones Financieras a Largo Plazo			\$0.00
Derechos a Recibir Efectivo o Equivalentes a Largo Plazo			\$0.00
Bienes Inmuebles, Infraestructura y Construcciones en Proceso			\$18,526,536.44
Bienes Muebles			\$40,007.24
Activos Intangibles			\$0.00
Depreciación, Deterioro y Amortización Acumulada de Bienes	\$0.00		
Activos Diferidos			\$0.00
Estimación por Pérdida o Deterioro de Activos no Circulantes	\$0.00		
Otros Activos no Circulantes			\$0.00
<b>PASIVO</b>			
<b>PASIVO CIRCULANTE</b>			
Cuentas por Pagar a Corto Plazo	\$17,482,811.63		
Documentos por Pagar a Corto Plazo	\$0.00		
Porción a Corto Plazo de la Deuda Pública a Largo Plazo	\$0.00		
Títulos y Valores a Corto Plazo	\$0.00		
Pasivos Diferidos a Corto Plazo	\$0.00		
Fondos y Bienes de Terceros en Garantía y/o Administración a Corto Plazo	\$0.00		
Provisiones a Corto Plazo	\$0.00		
Otros Pasivos a Corto Plazo			\$0.40
<b>PASIVO NO CIRCULANTE</b>			
Cuentas por Pagar a Largo Plazo	\$0.00		
Documentos por Pagar a Largo Plazo	\$0.00		
Deuda Pública a Largo Plazo	\$0.00		
Pasivos Diferidos a Largo Plazo	\$0.00		
Fondos y Bienes de Terceros en Garantía y/o Administración a Largo Plazo	\$0.00		
Provisiones a Largo Plazo	\$0.00		
<b>HACIENDA PÚBLICA/PATRIMONIO</b>			
<b>HACIENDA PUBLICA/PATRIMONIO CONTRIBUIDO</b>			
Aportaciones	\$0.00		
Donaciones de Capital	\$0.00		
Actualización de la Hacienda Pública/Patrimonio	\$0.00		

210



"Bajo protesta de decir verdad declaramos que los Estados Financieros y sus notas, son razonablemente correctos y son responsabilidad del emisor."

**ESTADO DE CAMBIOS EN LA SITUACION FINANCIERA**  
 AL 31/12/2022

EFI-SIT002

Contabilidad Ver. 1.0.0.261

	Origen Mes Actual	Aplicación Mes Actual
<b>HACIENDA PÚBLICA/PATRIMONIO</b>		
<b>HACIENDA PUBLICA /PATRIMONIO GENERADO</b>		
Resultado Neto del Ejercicio: (Ahorro/Desahorro)		\$57,586,463.16
Resultados del Ejercicio (Ahorro/ Desahorro)	\$0.00	
Resultados de Ejercicios Anteriores		\$26,195.98
Revalúos	\$0.00	
Reservas	\$0.00	
Rectificaciones de Resultados de Ejercicios Anteriores	\$0.00	
<b>EXCESO O INSUFICIENCIA EN LA ACTUALIZACION DE LA HACIENDA PUBLICA/ PATRIMONIO</b>		
Resultado por Posición Monetaria	\$0.00	
Resultado por Tenencia de Activos no Monetarios	\$0.00	

DIRECTOR/DE FINANZAS	PRESIDENTE MUNICIPAL
	
C. JOSE DOLORES ZACARIAS MIX	C. ERIC ROBERT GARRIDO ARGAEZ



**ESTADO DE FLUJOS DE EFECTIVO**

Del 01/12/2022 al 31/12/2022

EFI-FLU001	Mes Actual	Mes Anterior	Contabilidad Ver. 1.0.0.261
<b>Flujos de Efectivo de las Actividades de Operación</b>			
<b>Origen</b>			
Impuestos	769,472.36	58,766.00	
Cuotas y Aportaciones de Seguridad Social	0.00	0.00	
Contribuciones de mejoras	0.00	0.00	
Derechos	885,260.15	209,168.14	
Productos	2,574.45	2,864.38	
Aprovechamientos	8,162.00	384.88	
Ingresos por Venta de Bienes y Prestación de Servicios	0.00	0.00	
Participaciones, Aportaciones, Convenios, Incentivos Derivados de la Colaboración Fiscal y Fondos Distintos de Aportaciones	22,000,295.36	33,059,960.65	
Transferencias, Asignaciones, Subsidios y Subvenciones, y Pensiones y Jubilaciones	0.00	0.00	
Otros Orígenes de Operación	185,862.22	98,984.59	
<b>Aplicación</b>			
Servicios Personales	30,384,601.78	11,053,098.51	
Materiales y Suministros	484,516.88	985,826.38	
Servicios Generales	14,350,658.45	6,011,724.24	
Transferencias Internas y Asignaciones al Sector Público	0.00	0.00	
Transferencias al resto del Sector Público	0.00	0.00	
Subsidios y Subvenciones	0.00	0.00	
Ayudas Sociales	1,572,449.30	1,167,927.80	
Pensiones y Jubilaciones	0.00	0.00	
Transferencias a Fideicomisos, Mandatos y Contratos Análogos	0.00	0.00	
Transferencias a la Seguridad Social	169,061.79	305,475.22	
Donativos	0.00	0.00	
Transferencias al Exterior	0.00	0.00	
Participaciones	0.00	0.00	
Aportaciones	0.00	0.00	
Convenios	0.00	0.00	
Otras Aplicaciones de Operación	70,203.78	1,481.32	
<b>Flujos Netos de Efectivo por Actividades de Operación</b>	<b>-23,179,865.44</b>	<b>13,904,595.17</b>	
<b>Flujos de Efectivo de las Actividades de Inversión</b>			
<b>Origen</b>			
Bienes Inmuebles, Infraestructura y Construcciones en Proceso	0.00	0.00	
Bienes Muebles	0.00	0.00	
Otros Orígenes de Inversión	0.00	0.00	
<b>Aplicación</b>			
Bienes Inmuebles, Infraestructura y Construcciones en Proceso	26,498,893.20	6,869,301.83	
Bienes Muebles	40,007.24	137,580.67	
Otras Aplicaciones de Inversión	0.00	0.00	
<b>Flujos Netos de Efectivo por Actividades de Inversión</b>	<b>-26,538,900.44</b>	<b>-7,006,882.50</b>	
<b>Flujo de Efectivo de las Actividades de Financiamiento</b>			
<b>Origen</b>			
<b>Endeudamiento Neto</b>			
Interno	0.00	0.00	
Externo	0.00	0.00	
Otros Orígenes de Financiamiento	50,000.08	0.46	
<b>Aplicación</b>			
<b>Servicios de la Deuda</b>			
Interno	0.00	0.00	
Externo	0.00	0.00	

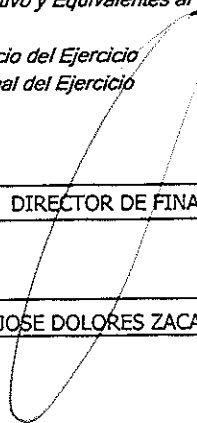

212

"Bajo protesta de decir verdad declaramos que los Estados Financieros y sus notas, son razonablemente correctos y son responsabilidad del emisor."

**ESTADO DE FLUJOS DE EFECTIVO**

Del 01/12/2022 al 31/12/2022


		Contabilidad Ver. 1.0.0.261
EFI-FLU001		
Otras Aplicaciones de Financiamiento	16,559.32	1,494,379.24
<i>Flujos netos de Efectivo por Actividades de Financiamiento</i>	<i>33,440.76</i>	<i>-1,494,378.78</i>
<i>Incremento/Disminución Neta en el Efectivo y Equivalentes al Efectivo</i>	<i>-49,685,325.12</i>	<i>5,403,333.89</i>
<i>Efectivo y Equivalentes al Efectivo al Inicio del Ejercicio</i>	<i>79,659,673.99</i>	<i>74,256,340.10</i>
<i>Efectivo y Equivalentes al Efectivo al Final del Ejercicio</i>	<i>29,974,348.87</i>	<i>79,659,673.99</i>

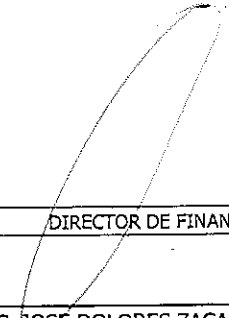
DIRECTOR DE FINANZAS	PRESIDENTE MUNICIPAL
	
C. JOSE DOLORES ZACARIAS MIX	C. ERIC ROBERT GARRIDO ARGAEZ

**MUNICIPIO DE JONUTA**  
**REGISTRO DE PASIVOS CONTINGENTES**  
**AL 31 DE DICIEMBRE DE 2022.**

LOS PASIVOS CONTINGENTES DEL MUNICIPIO, ESTAN CONFORMADO POR LOS LAUDOS LABORALES EN CONTRA DEL H. AYUNTAMIENTO, QUE SE ESTIMA PODRIAN SER PAGADEROS DURANTE EL PRESENTE EJERCICIO FISCAL, SE ENCUENTRAN REGISTRADOS DE LA SIGUIENTE MANERA:

Cuenta	Nombre	Saldo Inicial		Cargos	Abono	Saldo Final	
		Deudor	Acreedor			Deudor	Acreedor
74100	DEMANDAS JUDICIAL EN PROCESO DE RESOLUCIÓN	42,002,068.46		42,002,068.46	41,889,694.22		41,889,694.22
74200	RESOLUCIÓN DE DEMANDAS EN PROCESO JUDICIAL		42,002,068.46	41,889,694.22	42,002,068.46		41,889,694.22

PRESIDENTE MUNICIPAL

C. ERIC ROBERT GARRIDO ARGAEZ

DIRECTOR DE FINANZAS

C. JOSÉ DOLORES ZACARIAS MIX

"Bajo protesta de decir verdad declaramos que los Estados Financieros y sus notas, son razonablemente correctos y son responsabilidad del emisor."

**Notas a los Estados Financieros**

Con el propósito de dar cumplimiento a los artículos 46 y 49 de la Ley General de Contabilidad Gubernamental, el municipio de Jonuta presenta las notas de la Cuenta Pública Anual correspondiente al período **01 de Enero al 31 de Diciembre 2022** de la siguiente manera:

- a) Notas de Desglose
- b) Notas de memoria (cuentas de orden), y
- c) Notas de gestión administrativa.

**a) NOTAS DE DESGLOSE**

**I) NOTAS AL ESTADO DE SITUACIÓN FINANCIERA.**

**CUENTAS DE ACTIVO:**

**EFFECTIVO Y EQUIVALENTES:** Al cierre del Ejercicio 2022, el saldo en este rubro es por la cantidad de \$29,974,348.87, registrado en la Cuenta de **Efectivo** un saldo de \$ 1,899.46, **Bancos/Tesorería** que agrupa todas las Cuentas de Cheque a nombre del Municipio que presentan saldo vigente haciendo un monto de \$ 29,972,449.41, se detalla a continuación la Fuente de Financiamiento, Cuenta Afectable y Monto de cada Fondo:

11110	EFFECTIVO	1,899.46
11110-1614	INGRESOS DE GESTION	1,899.46
11120	BANCOS/TESORERÍA	29,972,449.41
11120-1601	FONDO GENERAL DE PARTICIPACIONES	2,677,854.69
11120-1601-1-00002-02022-00073	CH. 40106 PARTICIPACIONES 2022	1,240,763.53
11120-1601-1-00002-02022-00074	CH. 65362 70% COMP. Y COMB. 2022	124,145.93
11120-1601-1-00002-02022-00075	CH. 65389 30% COMP. Y COMB. 2022	135,622.00
11120-1601-1-00002-02022-00083	CH. 65346 DEVOLUCIÓN DE ISR 2022	794,515.19
11120-1601-1-00002-02022-00084	CH. 65435 ISN 2022	382,808.04
11120-1603	FONDO DE ESTABILIZACIÓN DE LOS INGRESOS DE LAS ENTIDADES FEDERATIVAS (FEIEF)	4,166.00
11120-1603-1-00002-02022-00076	CH. 65443 FEIEF 2022	4,166.00
11120-1605	30% FONDO DE CONVENIO PREDIAL	1,354,188.00
11120-1605-1-00002-02022-00085	CH. 65699 FONDO CONVENIO PREDIAL	1,354,188.00
11120-1614	INGRESOS DE GESTION	17,621.98
11120-1614-1-00002-02018-00030	CTA. 45011 INGRESOS DE GESTION 2018	0.01
11120-1614-1-00002-02022-00072	INGRESOS DE GESTION 2022	17,621.97
11120-523M	FONDO PARA ENTIDADES FEDERATIVAS Y MUNICIPIOS PRODUCTORES DE HIDROCARBUROS	134,386.23
11120-523M-1-00002-02022-00077	CH. 65532 HIDROCARBURO TERRESTRE 2022	134,386.23

11120-523S	FONDO PARA ENTIDADES FEDERATIVAS Y MUNICIPIOS PRODUCTORES DE HIDROCARBUROS EN REGIONES MARÍTIMAS	148,719.27
11120-523S-1-00002-02022-00078	CH. 65575 HIDROCARBUROS MARITIMA 2022	148,719.27
11120-5333	RAMO 33 FONDO III FONDO FISE	9,024,312.43
11120-5333-1-00002-02022-00087	CH. 86609 FISE 2022	9,024,312.43
11120-5334	FIII FONDO DE APORTACIONES PARA LA INFRAESTRUCTURA SOCIAL MUNICIPAL (FISM)	15,803,629.85
11120-5334-1-00002-02022-00079	CH. 65583 FONDO III 2022	15,803,629.85
11120-5335	FIV FONDO DE APORTACIONES PARA EL FORTALECIMIENTO DE LOS MUNICIPIOS (FORTAMUN)	32,659.27
11120-5335-1-00002-02016-00006	CH: 74231 RAMO 33 FIV 2016	14.35
11120-5335-1-00002-02022-00080	CH. 65605 FONDO IV 2022	32,644.92
11120-6021	RECURSOS TRANSFERIDOS TRÁNSITO	9,088.62
11120-6021-1-00002-02022-00082	CH. 65621 CONVENIO TRANSITO 2022	9,088.62
11120-6023	CEAS	211,412.01
11120-6023-1-00002-02022-00081	CH. 65672 CONVENIO CEAS 2022	211,412.01
11120-6025	PRODDER	94,569.22
11120-6025-1-00002-02022-00088	CH. 08240 PRODDER 2022	94,569.22
11120-6028	CONVENIO FONDO PARA ENTIDADES FEDERATIVAS Y MUNICIPIOS PRODUCTORES DE HIDROCARBUROS	459,841.84
11120-6028-1-00002-02022-00086	CH. 65834 CONVENIO APOYO EXTRAORD. HIDROCARBUROS	459,841.84

- DERECHOS A RECIBIR EFECTIVO O EQUIVALENTES:** En este rubro al cierre del Ejercicio se tiene un saldo de \$ 84,431,062.81, las Cuentas que conforman este Rubro son **Cuentas Por Cobrar a Corto Plazo** por la cantidad de \$ 72,271,061.07 aquí se encuentran registrados los Prestamos Entre Cuentas propias del Municipio, mismas que a la brevedad serán reintegradas a la Cuenta de origen; así como el registro de los ingresos de los Recursos Autorizados del Ramo 33 Fondo III y Fondo IV pendiente de recaudar durante el presente Ejercicio Fiscal, **Deudores Diversos Por Cobrar a Corto Plazo** con un saldo de \$ 12,131,068.93 esta cuenta se integra por los derechos de cobro y adeudos a favor de este Ente, algunos provenientes de ejercicios anteriores que deben ser debidamente justificados o en su caso reintegrados; **Otros Derechos a Recibir Efectivo o Equivalentes a Corto Plazo** por un importe de \$ 28,932.81, el cual es el monto por el Subsidio entregado a los Empleados que será amortizado ya que al cierre del Ejercicio tenemos pendiente de amortizar este importe, en la siguiente tabla se especifica la Cuenta Contable, Nombre, Fuente de Financiamiento e Importe de los Adeudos en los Rubros antes descrito:

11220	CUENTAS POR COBRAR A CORTO PLAZO	72,271,061.07
11220-1601	FONDO GENERAL DE PARTICIPACIONES	21,554,879.97
11220-1601-1-000TC-00002-29529	CH: 29529 HIDROCARBUROS REGIONES TERRESTRES 2018	4,236,807.30
11220-1601-1-000TC-00002-42553	CH. 42553 FONDO IV 2021	741,316.10
11220-1601-1-000TC-00002-43576	CH. 43576 CEAS 2021	37,240.00

11220-1601-1-000TC-00002-45011	CTA. 45011 INGRESOS DE GESTION 2018	7,035,033.05
11220-1601-1-000TC-00002-58712	CH. FONDO III 2019	3,041,693.07
11220-1601-1-000TC-00002-59204	CH. 59204 INGRESOS DE GESTION 2019	6,457,790.45
11220-1601-1-000TC-00002-66224	CH. 66224 PROAGUA MUNICIPAL 2020	5,000.00
11220-1614	INGRESOS DE GESTION	5,125,322.00
11220-1614-1-000TC-00002-29359	CH: 29359 FONDO III 2018	1,702,201.02
11220-1614-1-000TC-00002-40106	CH. 40106 PARTICIPACIONES 2022	51,624.93
11220-1614-1-000TC-00002-41522	CH. 41522 PARTICIPACIONES 2021	1,862,496.00
11220-1614-1-000TC-00002-58712	CH. FONDO III 2019	570,551.60
11220-1614-1-000TC-00002-58720	FONDO IV 2019	446,526.49
11220-1614-1-000TC-00002-58984	CH. 58984 HIDROCARBUROS REGIONES TERRESTRES 2019	77,786.02
11220-1614-1-000TC-00002-59203	CH: 9203 FIII 2017	414,135.94
11220-5163	PROGRAMA DE AGUA LIMPIA	3,034.00
11220-5163-1-08313-00352	APORTACION MUNICIPAL CONVENIO PROAGUA (FONDO IV)	3,034.00
11220-523M	FONDO PARA ENTIDADES FEDERATIVAS Y MUNICIPIOS PRODUCTORES DE HIDROCARBUROS	8,143,262.35
11220-523M-1-000TC-00002-41522	CH. 41522 PARTICIPACIONES 2021	368,000.00
11220-523M-1-000TC-00002-58712	CH. FONDO III 2019	7,209,828.76
11220-523M-1-000TC-00002-59204	CH. 59204 INGRESOS DE GESTION 2019	565,433.59
11220-5333	RAMO 33 FONDO III FONDO FISE	4,190,811.56
11220-5333-1-08203-00347	APORTACION ESTATAL CONVENIO FISE BIENESTAR	25,460.04
11220-5333-1-08203-00349	APORTACION MUNICIPAL COMPLEMENTARIA FISE BIENESTAR	4,155,850.45
11220-5333-1-08203-00358	APORTACION ESTATAL FISE 2021	9,501.07
11220-5334	FIII FONDO DE APORTACIONES PARA LA INFRAESTRUCTURA SOCIAL MUNICIPAL (FISM)	24,943,534.90
11220-5334-1-000TC-00002-29405	CH: 29405 FONDO IV 2018	95,000.00
11220-5334-1-000TC-00002-40106	CH. 40106 PARTICIPACIONES 2022	9,955,509.00
11220-5334-1-000TC-00002-41522	CH. 41522 PARTICIPACIONES 2021	4,265,352.98
11220-5334-1-000TC-00002-45136	CH: 5136 PARTICIPACIONES 2017	1,657,732.63
11220-5334-1-000TC-00002-45721	CH: 5721 HIDROCARBUROS REGIONES TERRESTRES 2017	220,171.24
11220-5334-1-000TC-00002-48285	CH: 8285 FISE 2017	3,400,000.00
11220-5334-1-000TC-00002-58631	CH. 58631 PARTICIPACIONES 2019	1,100,518.63
11220-5334-1-000TC-00002-58720	CH. 58720 FONDO IV 2019	100,000.00
11220-5334-1-000TC-00002-97942	CH. 97942 RAMO 33 FONDO III FONDO FISE	4,149,250.42
11220-5335	FIV FONDO DE APORTACIONES PARA EL FORTALECIMIENTO DE LOS MIUNICIPIOS (FORTAMUN)	6,989,218.66
11220-5335-1-00003-02020-59204	CH. 59204 INGRESOS DE GESTION	84.66
11220-5335-1-000TC-00002-28425	CH: 28425 PARTICIPACIONES 2018	597,193.59
11220-5335-1-000TC-00002-41522	CH. 41522 PARTICIPACIONES 2021	2,358,732.09

11220-5335-1-000TC-00002-58631	CH. 58631 PARTICIPACIONES 2019	4,024,208.32
11220-5335-1-000TC-00002-58909	CH. 58909 TRANSITO 2019	9,000.00
11220-6021	RECURSOS TRANSFERIDOS TRANSITO	359,356.26
11220-6021-1-000TC-00002-40106	CH. 40106 PARTICIPACIONES 2022	729.70
11220-6021-1-000TC-00002-41522	CH. 41522 PARTICIPACIONES 2021	160,754.33
11220-6021-1-000TC-00002-45011	CTA. 45011 INGRESOS DE GESTION 2018	63,628.31
11220-6021-1-000TC-00002-58631	CH. 58631 PARTICIPACIONES 2019	65,897.18
11220-6021-1-000TC-00002-59204	CH. 59204 INGRESOS DE GESTION 2019	68,346.74
11220-6023	CEAS	959,397.49
11220-6023-1-000TC-00002-41522	CH. 41522 PARTICIPACIONES 2021	677,650.36
11220-6023-1-000TC-00002-58631	CH. 58631 PARTICIPACIONES 2019	134,172.80
11220-6023-1-000TC-00002-59204	CH. 59204 INGRESOS DE GESTION 2019	147,574.33
11220-6026	DIGNIFICACION	2,243.88
11220-6026-1-000TC-00002-45136	CH: 5136 PARTICIPACIONES 2017	2,243.88
<b>11230</b>	<b>DEUDORES DIVERSOS POR COBRAR A CORTO PLAZO</b>	<b>12,131,068.93</b>
11230-1601	FONDO GENERAL DE PARTICIPACIONES	1,664,020.88
11230-1601-1-00003-02021-00001	DIRECCION DE FINANZAS Y/O COMISIONES BANCARIAS	13,884.45
11230-1601-1-00003-02021-00002	FONDO IV (ISSET)	1,227,711.50
11230-1601-1-00003-02021-00003	TRANSITO (ISSET)	77,021.50
11230-1601-1-00003-02021-00004	CEAS (ISSET)	128,143.95
11230-1601-1-00003-02021-00005	INGRESOS DE GESTION 2021	19,000.00
11230-1601-1-00003-02021-01565	JORGE LUIS SANCHEZ SANCHEZ	23,861.53
11230-1601-1-00003-02022	EJERCICIO 2022	174,397.95
11230-1601-1-00003-02022-00002	ISR PAGADO	174,396.00
11230-1601-1-00003-02022-00003	CUOTAS AL ISSET	1.95
11230-1603	FONDO DE ESTABILIZACIÓN DE LOS INGRESOS DE LAS ENTIDADES FEDERATIVAS (FEIEF)	2,923.20
11230-1603-1-00003-02021-00001	DIRECCION DE FINANZAS Y/O COMISIONES BANCARIAS	2,923.20
11230-1614	INGRESOS DE GESTION	4,948,713.36
11230-1614-1-00001-00003-00001	MUNICIPIO DE JONUTA	3,441,575.30
11230-1614-1-00003-02020-02272	NORA MARIA CANTON MARTINEZ DE ESCOBAR	40,000.00
11230-1614-1-00003-02021-00001	DIRECCION DE FINANZAS Y/O COMISIONES BANCARIAS	5,904.40
11230-1614-1-00003-02021-00002	MUNICIPIO DE JONUTA (REINTEGRO ECONOMIAS/INTERESES)	7,707.86
11230-1614-1-00003-02021-00003	PARTICIPACIONES 2021	1,451,577.00
11230-1614-1-00003-02021-01565	JORGE LUIS SANCHEZ SANCHEZ	1,948.80
11230-5163	PROGRAMA DE AGUA LIMPIA	3,288.60

11230-5163-1	PROGRAMA NORMAL	3,288.60
11230-5163-1-00003-02021-00001	DIRECCION DE FINANZAS Y/O COMISIONES BANCARIAS	3,288.60
11230-523M	FONDO PARA ENTIDADES FEDERATIVAS Y MUNICIPIOS PRODUCTORES DE HIDROCARBUROS	10,136.56
11230-523M-1-00003-02021-00001	DIRECCION DE FINANZAS Y/O COMISIONES BANCARIAS	10,136.56
11230-5333	RAMO 33 FONDO III FONDO FISE	86,854.49
11230-5333-1-00003-02019-00001	DIRECCION DE FINANZAS Y/O COMISIONES BANCARIAS	463.72
11230-5333-1-00003-02019-02259	FC CONSTRUCCION Y PROVEDURIA DEL SURESTE S. DE R.L. DE C.V.	50.00
11230-5333-1-00003-02020-00001	DIRECCION DE FINANZAS Y/O COMISIONES BANCARIAS	191.40
11230-5333-1-00003-02021-00001	MUNICIPIO DE JONUTA (CANCELACION DE CUENTAS)	82,812.73
11230-5333-1-00003-02021-00002	DIRECCION DE FINANZAS Y/O CIMISIONES BANCARIAS	3,336.64
11230-5334	FIII FONDO DE APORTACIONES PARA LA INFRAESTRUCTURA SOCIAL MUNICIPAL (FISM)	4,542,636.20
11230-5334-1-00001-00001-00001	MUNICIPIO DE JONUTA	4,468,738.81
11230-5334-1-00003-02021-00001	DIRECCION DE FINANZAS Y/O COMISIONES BANCARIAS	9,209.24
11230-5334-1-00003-02021-02260	CONSORCIO DOMAGUI SA DE CV	0.02
11230-5334-1-00003-02022-02412	JESUS ARTEMIO FERNANDEZ MONTIEL	64,688.13
11230-5335	FIV FONDO DE APORTACIONES PARA EL FORTALECIMIENTO DE LOS MUNICIPIOS (FORTAMUN)	840,860.36
11230-5335-1-00001-00003-00001	MUNICIPIO DE JONUTA	133,879.44
11230-5335-1-00003-02021-00001	DIRECCION DE FINANZAS Y/O COMISIONES BANCARIAS	6,404.36
11230-5335-1-00003-02021-01565	JORGE LUIS SANCHEZ SANCHEZ	688,584.29
11230-5335-1-00003-02021-01977	CMYK SERVICIOS SA DE CV	11,991.85
11230-5335-1-00003-02022-00001	CUOTAS AL ISSET	0.42
11230-5481	PROGRAMA DE APOYO A LA INFRAESTRUCTURA CULTURAL DE LOS ESTADOS (PAICE)	4,872.01
11230-5481-1-00003-02021-00001	DIRECCION DE FINANZAS Y/O COMISIONES BANCARIAS	4,872.01
11230-6021	RECURSOS TRANSFERIDOS TRANSITO	4,987.02
11230-6021-1-00003-02021-00001	DIRECCION DE FINANZAS Y/O COMISIONES BANCARIAS	4,883.61
11230-6021-1-00003-02022-00001	CUOTAS AL ISSET	0.01
11230-6021-1-00003-02022-00002	ISR PAGADO	103.40
11230-6023	CEAS	21,461.32
11230-6023-1-00003-02021-00001	DIRECCION DE FINANZAS Y/O COMISIONES BANCARIAS	5,021.64
11230-6023-1-00003-02021-01565	JORGE LUIS SANCHEZ SANCHEZ	16,439.64
11230-6023-1-00003-02022-00002	CUOTAS AL ISSET	0.04
11230-6026	DIGNIFICACION	314.93
11230-6026-1-00003-02019-00001	DIRECCION DE FINANZAS Y/O COMISIONES BANCARIAS	88.73
11230-6026-1-00003-02020-00001	DIRECCION DE FINANZAS Y/O COMISIONES BANCARIAS	180.96
11230-6026-1-00003-02021-00001	DIRECCION DE FINANZAS Y/O COMISIONES BANCARIAS	45.24



11290	OTROS DERECHOS A RECIBIR EFECTIVO O EQUIVALENTES A CORTO PLAZO	28,932.81
11290-1601	FONDO GENERAL DE PARTICIPACIONES	28,091.86
11290-1601-1-00001	SUBSIDIO AL EMPLEO	28,091.86
11290-6021	RECURSOS TRANSFERIDOS TRANSITO	8.84
11290-6021-1-00001	SUBSIDIO AL EMPLEO	8.84
11290-6023	CEAS	832.11
11290-6023-1-00001	SUBSIDIO AL EMPLEO	832.11

- **DERECHOS A RECIBIR BIENES O SERVICIOS.** – Este Rubro agrupa todos los Anticipos a Contratistas que se encuentran ejecutando Proyectos de Obra Pública y que se irán amortizando mediante Estimaciones, al cierre del Ejercicio el Municipio tiene un Monto por amortizar de \$ 5,215,161.24 registrados en la Subcuenta de **Anticipo a Contratistas por Obras Públicas a Corto Plazo**, la Fuente de Financiamiento, Nombre del Contratista y Monto se detallan a continuación:

11340	ANTICIPO A CONTRATISTAS POR OBRAS PÚBLICAS A CORTO PLAZO	5,215,161.24
11340-5334	FIII FONDO DE APORTACIONES PARA LA INFRAESTRUCTURA SOCIAL MUNICIPAL (FISM)	5,194,907.64
11340-5334-1-00001-02022-02354	JAIRO ENRIQUE PEREZ NANDEZ	514,411.82
11340-5334-1-00001-02022-02355	FELIX DAVID ZUÑIGA ZUÑIGA	230,350.97
11340-5334-1-00001-02022-02412	JESUS ARTEMIO FERNANDEZ MONTIEL	1,621.26
11340-5334-1-00001-02022-02419	PATRICIA LOPEZ RAMIREZ	313,096.78
11340-5334-1-00002-02022-02354	JAIRO ENRIQUE PEREZ NANDEZ	425,123.24
11340-5334-1-00002-02022-02355	FELIX DAVID ZUÑIGA ZUÑIGA	1,566,807.54
11340-5334-1-00002-02022-02412	JESUS ARTEMIO FERNANDEZ MONTIEL	17,860.02
11340-5334-1-00002-02022-02419	PATRICIA LOPEZ RAMIREZ	554,886.96
11340-5334-1-00002-02022-02465	ELIZABETH GUZMAN GUTIERREZ	10,711.87
11340-5334-1-00002-02022-02491	RAFA CAVA S DE RL DE C.V.	1,560,037.18
11340-6028	CONVENIO FONDO PARA ENTIDADES FEDERATIVAS Y MUNICIPIOS PRODUCTORES DE HIDROCARBUROS	20,253.60
11340-6028-1-00002-02022-02459	INGENIEROS RAFC, S.A. DE C.V.	20,253.60

- **BIENES INMUEBLES INFRAESTRUCTURAS Y OBRAS EN PROCESO:** Al cierre del Ejercicio en este Rubro existe un saldo de \$ 74,828,073.88 este monto está compuesto por la Cuenta de **Terrenos** con un importe de \$15'706,519.50 corresponde a los Predios propiedad el Municipio y que se encuentran registrados a Valor Catastral, **Edificios no Habitacionales** con saldo de \$3,952,341.57 representa el valor de los Edificios propiedad del Municipio, **Construcciones en Proceso en Bienes de Dominio Público** con un importe de \$29,967,102.66, **Construcciones en Proceso en Bienes Propios** por un monto de \$25,202,110.15 este saldo deberá ser depurado mediante Actas de Entrega Recepción de la Obra Correspondiente, todos los registros se muestran a continuación especificando la Cuenta Contable, la Fuente de Financiamiento y el monto de cada uno:

<b>12310</b>	<b>TERRENOS</b>	<b>15,706,519.50</b>
12310-1601	FONDO GENERAL DE PARTICIPACIONES	15,706,519.50
<b>12330</b>	<b>EDIFICIOS NO HABITACIONALES</b>	<b>3,952,341.57</b>
12330-523D	FONDO DE CULTURA	2,476,433.76
12330-523E	CONTINGENCIAS ECONOMICAS	1,475,907.81
<b>12350</b>	<b>CONSTRUCCIONES EN PROCESO EN BIENES DE DOMINIO PÚBLICO</b>	<b>29,967,102.66</b>
12351-5334	FIII FONDO DE APORTACIONES PARA LA INFRAESTRUCTURA SOCIAL MUNICIPAL (FISM)	2,907,343.28
12352-5334	FIII FONDO DE APORTACIONES PARA LA INFRAESTRUCTURA SOCIAL MUNICIPAL (FISM)	2,199,290.80
12353-5333	RAMO 33 FONDO III FONDO FISE	6,438,193.50
12353-5334	FIII FONDO DE APORTACIONES PARA LA INFRAESTRUCTURA SOCIAL MUNICIPAL (FISM)	6,880,061.65
12354-5333	RAMO 33 FONDO III FONDO FISE	2,656,348.04
12354-5334	FIII FONDO DE APORTACIONES PARA LA INFRAESTRUCTURA SOCIAL MUNICIPAL (FISM)	1,770,898.69
12354-6028	CONVENIO FONDO PARA ENTIDADES FEDERATIVAS Y MUNICIPIOS PRODUCTORES DE HIDROCARBUROS	7,114,966.70
<b>12360</b>	<b>CONSTRUCCIONES EN PROCESO EN BIENES PROPIOS</b>	<b>25,202,110.15</b>
12362-5334	FIII FONDO DE APORTACIONES PARA LA INFRAESTRUCTURA SOCIAL MUNICIPAL (FISM)	1,178,400.00
12364-5334	FIII FONDO DE APORTACIONES PARA LA INFRAESTRUCTURA SOCIAL MUNICIPAL (FISM)	2,049,462.44
12365-5333	RAMO 33 FONDO III FONDO FISE	6,522,598.86
12365-5334	FIII FONDO DE APORTACIONES PARA LA INFRAESTRUCTURA SOCIAL MUNICIPAL (FISM)	4,713,885.21
12365-5481	PROGRAMA DE APOYO A LA INFRAESTRUCTURA CULTURAL DE LOS ESTADOS (PAICE)	1,759,704.96
12365-6028	CONVENIO FONDO PARA ENTIDADES FEDERATIVAS Y MUNICIPIOS PRODUCTORES DE HIDROCARBUROS	8,978,058.68

**BIENES MUEBLES:** Los Bienes Muebles del Municipio al cierre del Ejercicio 2022 tienen registrado un valor total de \$54,480,913.93; el cual está integrado por las Subcuentas de **Mobiliario y Equipo de Administración** con un importe de \$ 3,675,944.36 que agrupa todo el Mobiliario y Equipo de Oficina como son Escritorios, Equipo de Cómputo, Electrónicos, entre otros, **Mobiliario y Equipo Educativo y Recreativo** que agrupa los Equipos Audiovisuales, Equipos de Video por \$ 247,246.65 **Equipo e Instrumental Médico y de Laboratorio** por la cantidad de \$ 112,279.97 agrupa algunos Instrumentos Médicos Básicos de Primeros Auxilios, **Equipo de Transporte** compuesto por todos los vehículos terrestres y marítimos propiedad del Municipio con un importe de \$ 25,064,966.84, **Equipo de Defensa y Seguridad** incluye Equipo de Protección Personal para los Elementos de Seguridad Pública Municipal y el Inventario por estos conceptos es por la cantidad de \$992,661.16, y **Maquinaria, Otros Equipos y Herramientas** tiene importe por \$ 24,387,814.95 incluye la Maquinaria Pesada y Maquinaria e Implementos Agrícola propiedad del Municipio, a continuación se especifica la Cuenta Contable, la Fuente de Financiamiento, y Monto a nivel afectable de este Rubro:

124	BIENES MUEBLES	54,480,913.93
12410	MOBILIARIO Y EQUIPO DE ADMINISTRACIÓN	3,675,944.36
12411	MUEBLES DE OFICINA Y ESTANTERÍA	771,276.47
12411-1601	PARTICIPACIONES	656,553.93
12411-1601-1-02015-05111	MUEBLES DE OFICINA Y ESTANTERIA	49,694.96
12411-1601-1-02020	EJERCICIO 2020	116,969.18
12411-1601-1-02021	EJERCICIO 2021	489,889.79
12411-1614	INGRESOS DE GESTION	87,264.56
12411-1614-1-02015-05111	MUEBLES DE OFICINA Y ESTANTERIA	87,264.56
12411-5062	FORTALECIMIENTO A LA TRANSVERSALIDAD DE LA PERSPECTIVA DE GÉNERO (INMUJERES)	27,457.98
12411-5062-1-02015-05111	MOBILIARIA DE OFICINA	27,457.98
12412	MUEBLES, EXCEPTO DE OFICINA Y ESTANTERÍA	77,802.68
12412-1601	FONDO GENERAL DE PARTICIPACIONES	69,937.68
12412-1601-1-02019	EJERCICIO 2019	53,700.00
12412-1601-1-02022	EJERCICIO 2022	16,237.68
12412-1614	INGRESOS DE GESTION	7,865.00
12412-1614-1-02016-5122	APARATOS ELÉCTRICOS	7,865.00
12413	EQUIPO DE CÓMPUTO Y DE TECNOLOGÍAS DE LA INFORMACIÓN	2,563,372.18
12413-1601	FONDO GENERAL DE PARTICIPACIONES	405,988.64
12413-1601-1-02016-5151	BIENES DE TECNOLOGÍA DE LA INFORMACIÓN	233,606.21
12413-1601-1-02017-5151	BIENES DE TECNOLOGÍA DE LA INFORMACIÓN	159,768.25
12413-1601-1-02022	EJERCICIO 2022	12,614.18
12413-1614	INGRESOS DE GESTION	412,164.64
12413-1614-1-02015-05151	EQUIPO DE COMPUTO Y DE TECNOLOGIAS DE LA INFORMACION	356,040.36
12413-1614-1-02022	EJERCICIO 2022	56,124.28
12413-5062	FORTALECIMIENTO A LA TRANSVERSALIDAD DE LA PERSPECTIVA DE GÉNERO (INMUJERES)	8,010.00
12413-5062-1-02015-05151	BIENES DE TECNOLOGIAS DE LA INFORMACION	8,010.00

12413-5334	FIII FONDO DE APORTACIONES PARA LA INFRAESTRUCTURA SOCIAL MUNICIPAL (FISM)	1,737,208.90
12413-5334-1-02015-05151	EQUIPO DE COMPUTO Y DE TECNOLOGIAS DE LA INFORMACION	376,032.69
12413-5334-1-02022	EJERCICIO 2022	1,361,176.21
12419	OTROS MOBILIARIOS Y EQUIPOS DE ADMINISTRACIÓN	263,493.03
12419-1601	FONDO GENERAL DE PARTICIPACIONES	125,931.95
12419-1601-1-02015-05191	OTROS MOBILIARIOS Y EQUIPO DE ADMINISTRACION	12,275.99
12419-1601-1-02016-5191	OTROS MOBILIARIOS Y EQUIPOS DE ADMINISTRACIÓN	4,899.00
12419-1601-1-02017-5192	EQUIPOS DE INGENIERÍA Y DIBUJOS	108,756.96
12419-1614	INGRESOS DE GESTION	122,453.71
12419-1614-1-02015-05191	OTROS MOBILIARIOS Y EQUIPOS DE ADMINISTRACION	122,453.71
12419-5062	FORTALECIMIENTO A LA TRANSVERSALIDAD DE LA PERSPECTIVA DE GÉNERO (INMUJERES)	7,115.97
12419-5062-1-02015-05191	OTROS MOBILIARIOS Y EQUIPOS DE ADMINISTRACION	7,115.97
12419-523M	FONDO PARA ENTIDADES FEDERATIVAS Y MUNICIPIOS PRODUCTORES DE HIDROCARBUROS	6,252.40
12419-523M-1-02021	EJERCICIO 2021	6,252.40
12419-5334	FIII FONDO DE APORTACIONES PARA LA INFRAESTRUCTURA SOCIAL MUNICIPAL (FISM)	1,739.00
12419-5334-1-02015-05191	OTROS MOBILIARIOS Y EQUIPOS DE ADMINISTRACION	1,739.00
12420	MOBILIARIO Y EQUIPO EDUCACIONAL Y RECREATIVO	247,246.65
12421	EQUIPOS Y APARATOS AUDIOVISUALES	30,089.84
12421-1614	INGRESOS DE GESTION	26,089.85
12421-1614-1-02015-05211	EQUIPOS Y APARATOS AUDIOVISUALES	26,089.85
12421-5062	FORTALECIMIENTO A LA TRANSVERSALIDAD DE LA PERSPECTIVA DE GÉNERO (INMUJERES)	3,999.99
12421-5062-1-02015-05211	EQUIPOS Y APARATOS AUDIOVISUALES	3,999.99
12423	CÁMARAS FOTOGRÁFICAS Y DE VIDEO	195,620.09
12423-1601	FONDO GENERAL DE PARTICIPACIONES	187,131.09
12423-1601-1-02016-5231	CÁMARAS FOTOGRÁFICAS Y DE VIDEO	6,299.10
12423-1601-1-02017-5231	CÁMARAS FOTOGRÁFICAS Y DE VIDEO	11,832.00
12423-1601-1-02022	EJERCICIO 2022	168,999.99
12423-5334	FIII FONDO DE APORTACIONES PARA LA INFRAESTRUCTURA SOCIAL MUNICIPAL (FISM)	8,489.00
12423-5334-1-02015-05231	CAMARAS FOTOGRAFICAS Y VIDEOS	8,489.00
12429	OTRO MOBILIARIO Y EQUIPO EDUCACIONAL Y RECREATIVO	21,536.72
12429-1614	INGRESOS DE GESTION	21,536.72
12429-1614-1-02015-05291	OTRO MOBILIARIO Y EQUIPO EDUCACIONAL Y RECREATIVO	21,536.72
12430	EQUIPO E INSTRUMENTAL MÉDICO Y DE LABORATORIO	112,279.97
12431	EQUIPO MÉDICO Y DE LABORATORIO	72,272.73
12431-1601	FONDO GENERAL DE PARTICIPACIONES	70,202.73
12431-1601-1-02015-05311	EQUIPO MEDICO Y DE LABORATORIO	65,262.73

12431-1601-1-02017-5311	EQUIPO MÉDICO Y DE LABORATORIO	4,940.00
12431-1614	INGRESOS DE GESTION	2,070.00
12431-1614-1-02015-05311	EQUIPO MEDICO Y DE LABORATORIO	2,070.00
12432	INSTRUMENTAL MÉDICO Y DE LABORATORIO	40,007.24
12432-1601	FONDO GENERAL DE PARTICIPACIONES	40,007.24
12432-1601-1-02022	EJERCICIO 2022	40,007.24
12440	VEHICULOS Y EQUIPO DE TRANSPORTE	25,064,966.84
12440-1601	FONDO GENERAL DE PARTICIPACIONES	650,000.00
12440-1601-1-02022	EJERCICIO 2022	650,000.00
12441	VEHÍCULOS Y EQUIPO TERRESTRE	23,338,055.84
12441-1601	FONDO GENERAL DE PARTICIPACIONES	5,007,162.00
12441-1601-1-02015-05411	AUTOMOVILES Y EQUIPO TERRESTRE	977,562.00
12441-1601-1-02016-5411	VEHÍCULOS Y EQUIPO TERRESTRE	579,219.99
12441-1601-1-02017-5411	VEHÍCULOS Y EQUIPO TERRESTRE	285,400.00
12441-1601-1-02019	EJERCICIO 2019	946,980.00
12441-1601-1-02021	EJERCICIO 2021	420,000.01
12441-1601-1-02022	EJERCICIO 2022	1,798,000.00
12441-1614	INGRESOS DE GESTION	3,248,921.30
12441-1614-1-02015-05411	AUTOMOVILES Y EQUIPO TERRESTRE	2,843,921.30
12441-1614-1-02019	EJERCICIO 2019	105,000.00
12441-1614-1-02020	EJERCICIO 2020	300,000.00
12441-5044	SUBSIDIO PARA EL FORTALECIMIENTO PARA LA SEGURIDAD	3,747,960.00
12441-5044-1-02018	EJERCICIO 2018	3,747,960.00
12441-516E	PROGRAMA DE AMBIENTE Y RECURSOS NATURALES	3,997,200.00
12441-516E-1-02016-5411	VEHÍCULOS Y EQUIPO TERRESTRE	3,997,200.00
12441-523M	FONDO PARA ENTIDADES FEDERATIVAS Y MUNICIPIOS PRODUCTORES DE HIDROCARBUROS	1,928,200.00
12441-523M-1-02016-5411	VEHÍCULOS Y EQUIPO TERRESTRE	861,000.00
12441-523M-2-02017-5411	VEHÍCULOS Y EQUIPO TERRESTRE	1,067,200.00
12441-5334	FONDO III FONDO DE APORTACIONES PARA LA INFRAESTRUCTURA SOCIAL Y MUNICIPAL	2,135,000.00
12441-5334-1-02015-05411	AUTOMOVILES Y EQUIPO TERRESTRE	2,135,000.00
12441-5335	FONDO IV FONDO DE APORTACIONES PARA EL FORTALECIMIENTO DE LOS MUNICIPIOS	3,273,612.54
12441-5335-1-02015-05411	AUTOMOVILES Y EQUIPO TERRESTRE	2,994,535.50
12441-5335-1-02017-5411	VEHÍCULOS Y EQUIPO TERRESTRE	146,527.62
12441-5335-1-02018	EJERCICIO 2018	132,549.42
12442	CARROCERÍAS Y REMOLQUES	1,005,571.00
12442-1601	FONDO GENERAL DE PARTICIPACIONES	227,171.00

12442-1601-1-02015-05421	CARROCERIAS Y REMOLQUES	227,171.00
12442-1614	INGRESOS DE GESTION	778,400.00
12442-1614-1-02015-05421	CARROCERIAS Y REMOLQUES	778,400.00
12445	EMBARCACIONES	71,340.00
12445-1601	FONDO GENERAL DE PARTICIPACIONES	14,300.00
12445-1601-1-02015-05451	EMBARCACIONES	14,300.00
12445-1614	INGRESOS DE GESTION	57,040.00
12445-1614-1-02015-05451	EMBARCACIONES	57,040.00
<b>12450</b>	<b>EQUIPO DE DEFENSA Y SEGURIDAD</b>	<b>992,661.16</b>
12450-1601	FONDO GENERAL DE PARTICIPACIONES	880,039.10
12450-1601-1-02016-5511	EQUIPO DE DEFENSA Y SEGURIDAD PÚBLICA	185,115.12
12450-1601-1-02017-5511	EQUIPO DE DEFENSA Y SEGURIDAD PÚBLICA	694,923.98
12450-1614	INGRESOS DE GESTION	101,623.01
12450-1614-1-02015-05511	EQUIPO DE DEFENSA Y SEGURIDAD PUBLICA	101,623.01
12450-5334	FONDO DE APORTACIONES PARA LA INFRAESTRUCTURA SOCIAL MUNICIPAL	10,999.05
12450-5334-1-02015-05511	EQUIPO DE DEFENSA Y SEGURIDAD PUBLICA	10,999.05
<b>12460</b>	<b>MAQUINARIA, OTROS EQUIPOS Y HERRAMIENTAS</b>	<b>24,387,814.95</b>
12461	MAQUINARIA Y EQUIPO AGROPECUARIO	15,049,300.31
12461-1601	FONDO GENERAL DE PARTICIPACIONES	3,969,395.46
12461-1601-1-02017-5611	MAQUINARIA Y EQUIPO AGROPECUARIO, PESQUERO Y FORESTAL	926,000.00
12461-1601-1-02017-5612	REFACCIONES Y ACCESORIOS MAYORES S	83,365.20
12461-1601-1-02019	EJERCICIO 2019	1,369,385.00
12461-1601-1-02020	EJERCICIO 2020	1,048,000.00
12461-1601-1-02021	EJERCICIO 2021	542,645.26
12461-1614	INGRESOS DE GESTION	1,125,372.00
12461-1614-1-02015-05611	MAQUINARIA Y EQUIPO AGROPECUARIO	45,240.00
12461-1614-1-02019	EJERCICIO 2019	998,000.00
12461-1614-1-02022	EJERCICIO 2022	82,132.00
12461-5163	PROGRAMA DE AGUA LIMPIA	635,000.10
12461-5163-1-02020	EJERCICIO 2020	635,000.10
12461-523M	FONDO PARA ENTIDADES FEDERATIVAS Y MUNICIPIOS PRODUCTORES DE HIDROCARBUROS	30,532.75
12461-523M-1-02022	EJERCICIO 2022	30,532.75
12461-5334	FIII FONDO DE APORTACIONES PARA LA INFRAESTRUCTURA SOCIAL MUNICIPAL (FISM)	9,260,000.00
12461-5334-1-02016-5611	MAQUINARIA Y EQUIPO AGROPECUARIO, PESQUERO Y FORESTAL	4,070,000.00
12461-5334-1-02017-5611	MAQUINARIA Y EQUIPO AGROPECUARIO, PESQUERO Y FORESTAL	5,190,000.00
12461-5335	FIV FONDO DE APORTACIONES PARA EL FORTALECIMIENTO DE LOS MUNICIPIOS (FORTAMUN)	29,000.00

12461-5335-1-02017-5612	REFACCIONES Y ACCESORIOS MAYORES S	29,000.00
12463	MAQUINARIA Y EQUIPO DE CONSTRUCCIÓN	5,243,700.00
12463-1601	FONDO GENERAL DE PARTICIPACIONES	4,290,700.00
12463-1601-1-02015-05631	MAQUINARIA Y EQUIPO DE CONSTRUCCION	4,290,700.00
12463-1614	INGRESOS DE GESTION	953,000.00
12463-1614-1-02015-05631	MAQUINARIA Y EQUIPO DE CONSTRUCCION	953,000.00
12464	SISTEMAS DE AIRE ACONDICIONADO, CALEFACCIÓN Y DE REFRIGERACIÓN INDUSTRIAL Y COMERCIAL	669,732.00
12464-1601	FONDO GENERAL DE PARTICIPACIONES	669,732.00
12464-1601-1-02016-5641	SISTEMA DE AIRE ACONDICIONADO Y DE REFRIGERACIÓN, COMERCIAL E INDUSTRIAL	6,780.00
12464-1601-1-02017-5641	SISTEMA DE AIRE ACONDICIONADO Y DE REFRIGERACIÓN, COMERCIAL E INDUSTRIAL	49,370.00
12464-1601-1-02019	EJERCICIO 2019	235,596.00
12464-1601-1-02022	EJERCICIO 2022	377,986.00
12465	EQUIPO DE COMUNICACIÓN Y TELECOMUNICACIÓN	837,156.35
12465-5044	SUBSIDIO PARA EL FORTALECIMIENTO PARA LA SEGURIDAD	373,972.40
12465-5044-1-02018	EJERCICIO 2018	373,972.40
12465-5335	FIV FONDO DE APORTACIONES PARA EL FORTALECIMIENTO DE LOS MUNICIPIOS (FORTAMUN)	463,183.95
12465-5335-1-02015-05651	EQUIPO DE COMUNICACION Y TELERADIO-COMUNICACION	213,788.00
12465-5335-1-02017-5651	EQUIPO DE COMUNICACIÓN Y TELERADIO- COMUNICACIÓN	65,999.95
12465-5335-1-02020	EJERCICIO 2020	183,396.00
12466	EQUIPOS DE GENERACIÓN ELÉCTRICA, APARATOS Y ACCESORIOS ELÉCTRICOS	283,785.34
12466-1614	INGRESOS DE GESTION	19,453.69
12466-1614-1-02015-05661	EQUIPO DE GENERACION ELECTRICA APARATOS Y ACCESORIOS ELECTRICOS	19,453.69
12466-523M	FONDO PARA ENTIDADES FEDERATIVAS Y MUNICIPIOS PRODUCTORES DE HIDROCARBUROS	38,804.00
12466-523M-1-02021	EJERCICIO 2021	38,804.00
12466-5334	FIII FONDO DE APORTACIONES PARA LA INFRAESTRUCTURA SOCIAL MUNICIPAL (FISM)	225,527.65
12466-5334-1-02021	EJERCICIO 2021	225,527.65
12467	HERRAMIENTAS Y MÁQUINAS-HERRAMIENTA	361,188.64
12467-1601	FONDO GENERAL DE PARTICIPACIONES	26,594.99
12467-1601-1-02016-5671	HERRAMIENTAS Y MAQUINA HERRAMIENTAS SMAQUINARIA-HERR	3,100.00
12467-1601-1-02017-5671	HERRAMIENTAS Y MAQUINA HERRAMIENTAS SMAQUINARIA-HERR	4,994.99
12467-1601-1-02022	EJERCICIO 2022	18,500.00
12467-1614	INGRESOS DE GESTION	79,926.40
12467-1614-1-02015-05671	HERRAMIENTAS Y MAQUINAS HERRAMIENTAS	79,926.40
12467-523M	FONDO PARA ENTIDADES FEDERATIVAS Y MUNICIPIOS PRODUCTORES DE HIDROCARBUROS	254,667.25
12467-523M-1-02021	EJERCICIO 2021	163,857.01
12467-523M-1-02022	EJERCICIO 2022	90,810.24

12469	OTROS EQUIPOS	1,942,952.31
12469-1601	FONDO GENERAL DE PARTICIPACIONES	61,131.64
12469-1601-1-02015-05691	EQUIPOS DE SEÑALAMIENTO	61,131.64
12469-1614	INGRESOS DE GESTION	87,150.00
12469-1614-1-02015-05692	OTROS EQUIPOS	80,135.00
12469-1614-1-02016-5692	OTROS EQUIPOS	7,015.00
12469-5334	FONDO DE APORTACIONES PARA LA INGRAESTRUCTURA SOCIAL MUNICIPAL	1,658,792.94
12469-5334-1-02015-05692	OTROS EQUIPOS	392,800.00
12469-5334-1-02021	EJERCICIO 2021	1,265,992.94
12469-5335	FIV FONDO DE APORTACIONES PARA EL FORTALECIMIENTO DE LOS MUNICIPIOS (FORTAMUN)	135,877.73
12469-5335-1-02021	EJERCICIO 2021	135,877.73

- **ACTIVOS INTANGIBLES:** Software Opus AEC10 que se utiliza en la Dirección de Obras Publicas como apoyo para los Procesos Licitatorios de los diversos Proyectos a ejecutar en el Municipio, adquirido con recursos de Participaciones.

1251	ACTIVOS INTANGIBLES	18,615.05
12511-1601	FONDO GENERAL DE PARTICIPACIONES	18,615.05
12511-1601-1-02013-05911	ADQUISICIÓN DE SOFTWARE	18,615.05

#### CUENTAS DE PASIVO:

- **CUENTAS POR PAGAR A CORTO PLAZO:** Al cierre del Ejercicio 2022 las Obligaciones a Corto Plazo del Municipio suman un total de \$ 73,793,614.36, este monto está integrado por: **Servicios Personales por Pagar a Corto Plazo** con un importe de \$ 896,368.26 que corresponde a la Aportación Municipal De las Cuotas al Instituto de Seguridad Social del Estado que se efectuará el pago en el siguiente mes, **Proveedores Por Pagar a Corto Plazo** \$ 5,473.75 estos adeudos son por concepto de suministro de bienes o materiales diversos que se emplean para el funcionamiento de las áreas administrativas y operativas del H. Ayuntamiento del cual es un saldo pendiente del Ejercicio 2021 y que no fué liquidado por la administración que concluyó sus funciones el 04 de octubre de 2021, **Contratistas Por Obras Publicas Por Pagar a Corto Plazo** con importe de \$ 15,427,291.10 importe pendiente de liquidar a Contratistas que ejecutan obras del Municipio, **Retenciones y Contribuciones por Pagar a Corto Plazo** \$ 15,959,719.72 son las Retenciones efectuadas vía nomina por concepto de ISR, ISSET, **Otras Cuentas Por Pagar a Corto Plazo** \$ 41,504,761.53 esta cuenta se integra por las obligaciones y adeudos a cargo de este Ente, algunos provenientes de ejercicios anteriores que deben ser enterados, de manera general el importe acumulado en estos rubros están generados desde Ejercicios anteriores mismos que no fueron enterados a las dependencias correspondientes por parte de la administración que concluyó sus funciones el día 04 de octubre del año 2021; en la siguiente tabla se detallan las Cuentas a Nivel Afectable, se especifica Fuente de Financiamiento y Monto de cada concepto pendiente de pago:



21110	SERVICIOS PERSONALES POR PAGAR A CORTO PLAZO	896,368.26
21110-1601	PARTICIPACIONES	896,368.26
21110-1601-1-00001-0022E-14000	SEGURIDAD SOCIAL	50,261.45
21110-1601-1-00001-0023Q-14000	SEGURIDAD SOCIAL	131,586.75
21110-1601-1-00001-0024Q-14000	SEGURIDAD SOCIAL	133,159.50
21110-1601-1-00002-0023Q-14000	SEGURIDAD SOCIAL	252,147.06
21110-1601-1-00002-0024Q-14000	SEGURIDAD SOCIAL	329,213.50
21120	PROVEEDORES POR PAGAR A CORTO PLAZO	5,473.75
21120-1601	FONDO GENERAL DE PARTICIPACIONES	5,473.70
21120-1601-1-31100-02021-00073	COMISION FEDERAL DE ELECTRICIDAD	2.00
21120-1601-1-32200-02021-02016	YARIS RAMOS MARTINEZ	5,471.70
21120-5163	PROGRAMA DE AGUA LIMPIA	0.05
21120-5163-1-56900-02020-02311	RUBEN ARTURO PERALTA GOMEZ	0.05
21130	CONTRATISTAS POR OBRAS PÚBLICAS POR PAGAR A CORTO PLAZO	15,427,291.10
21130-523M	FONDO PARA ENTIDADES FEDERATIVAS Y MUNICIPIOS PRODUCTORES DE HIDROCARBUROS	421.01
21130-523M-1-00006-02019-02223	ELIZABETH RAMOS HERNANDEZ	421.01
21130-5333	RAMO 33 FONDO III FONDO FISE	8,929,576.40
21130-5333-1-00001-02022-02459	INGENIEROS RAFC, S.A. DE C.V.	18,643.40
21130-5333-1-00001-02022-02468	CONSTRUCTORA Y COMERCIALIZADORA GONVILL S.A. DE C.V.	2,464,198.52
21130-5333-1-00001-02022-02469	CONSTRUCCIONES Y COMERCIALIZADORA GUAN S.A. DE C.V.	4,467,884.26
21130-5333-1-00001-02022-02470	SEPEC OILFIELD SERVICES S.A. DE C.V.	1,978,850.22
21130-5334	FIII FONDO DE APORTACIONES PARA LA INFRAESTRUCTURA SOCIAL MUNICIPAL (FISM)	6,322,379.46
21130-5334-1-00001-02022-02419	PATRICIA LOPEZ RAMIREZ	34,738.39
21130-5334-1-00001-02022-02459	INGENIEROS RAFC, S.A. DE C.V.	12,428.89
21130-5334-1-00001-02022-02465	ELIZABETH GUZMAN GUTIERREZ	42,466.39
21130-5334-1-00001-02022-02468	CONSTRUCTORA Y COMERCIALIZADORA GONVILL S.A. DE C.V.	1,642,799.01
21130-5334-1-00001-02022-02469	CONSTRUCCIONES Y COMERCIALIZADORA GUAN S.A. DE C.V.	2,982,465.53
21130-5334-1-00001-02022-02470	SEPEC OILFIELD SERVICES S.A. DE C.V.	1,319,233.48
21130-5334-1-00002-02022-02354	JAIRO ENRIQUE PEREZ NANDEZ	253,634.65
21130-5334-1-00002-02022-02419	PATRICIA LOPEZ RAMIREZ	24,613.12
21130-5334-1-00005-02021-02332	CORPORATIVO VARGOSA S.A DE C.V.	10,000.00
21130-6028	CONVENIO FONDO PARA ENTIDADES FEDERATIVAS Y MUNICIPIOS PRODUCTORES DE HIDROCARBUROS	174,914.23



21130-6028-1-00001-02022-02355	FELIX DAVID ZUÑIGA ZUÑIGA	174,914.23
<b>21170</b>	<b>RETENCIONES Y CONTRIBUCIONES POR PAGAR A CORTO PLAZO</b>	<b>15,959,719.72</b>
21170-1601	PARTICIPACIONES	9,698,869.57
21170-1601-1-02019-00001-00002	ISR POR ARRENDAMIENTO	9,849.06
21170-1601-1-02019-00001-00003	ISR POR SERV. PROFESIONALES	1,669.91
21170-1601-1-02019-00002-00010	PRESTACIONES MEDICAS	22,472.15
21170-1601-1-02019-00002-00012	APORTACION MUNICIPAL	133,506.86
21170-1601-1-02019-00002-00013	SEGURO VIDA Y GTOS FUNERARIOS	3,255.90
21170-1601-1-02019-00002-00014	CUENTA INDIVIDUAL	31,882.45
21170-1601-1-02019-00002-00017	DEPORTE Y RECREACION	251.07
21170-1601-1-02019-00002-00018	FONDO GENERAL DE ADMON.	6,505.70
21170-1601-1-02019-00003-00017	SEGUROS HIR	70,187.00
21170-1601-1-02019-00005-00001	CUOTAS SINDICALES	83,376.46
21170-1601-1-02019-00006-00001	PENSION ALIMENTICIA	10.00
21170-1601-1-02019-00006-00043	FALTAS INJUSTIFICADAS 2017	3,637.97
21170-1601-1-02020-00001-00002	ISR POR ARRENDAMIENTO	21,148.38
21170-1601-1-02020-00001-00003	ISR POR SERV. PROFESIONALES	1,192.00
21170-1601-1-02020-00001-00004	ISR POR SALARIO	4,121,257.03
21170-1601-1-02020-00002-00012	APORTACION MUNICIPAL	145,111.31
21170-1601-1-02020-00003-00005	SEGURO DE VIDA ATLAS	76.32
21170-1601-1-02020-00004-00001	ADMINISTRADORAS DE FONDOS	389.20
21170-1601-1-02020-00005-00001	CUOTAS SINDICALES	117,148.12
21170-1601-1-02020-00006-00001	PENSION ALIMENTICIA	1,536.42
21170-1601-1-02021-00001-00002	ISR POR ARRENDAMIENTO	4,875.02
21170-1601-1-02021-00001-00004	ISR POR SALARIO	3,753,212.36
21170-1601-1-02021-00002-00010	PRESTACIONES MEDICAS	43,425.84
21170-1601-1-02021-00002-00012	APORTACION MUNICIPAL	303,677.06
21170-1601-1-02021-00002-00013	SEGURO VIDA Y GTOS FUNERARIOS	6,207.71
21170-1601-1-02021-00002-00014	CUENTA INDIVIDUAL	67,089.62
21170-1601-1-02021-00002-00015	ESQUEMA BENEFIC.DEFINIDO	56,238.21
21170-1601-1-02021-00002-00016	SERVICIOS ASISTENCIALES	9,837.10
21170-1601-1-02021-00002-00017	DEPORTE Y RECREACION	3,722.78
21170-1601-1-02021-00002-00018	FONDO GENERAL DE ADMON.	11,371.35
21170-1601-1-02021-00005-00001	CUOTAS SINDICALES	107,372.42
21170-1601-1-02021-00006-00001	PENSION ALIMENTICIA	5,772.76

21170-1601-1-02022-00002-00010	3.5% PRESTACIONES MEDICAS	120,667.74
21170-1601-1-02022-00002-00013	SEGURO VIDA Y GTOS FUNERARIOS	17,239.80
21170-1601-1-02022-00002-00014	CUENTA INDIVIDUAL	186,164.08
21170-1601-1-02022-00002-00015	ESQUEMA BENEFIC.DEFINIDO	158,586.46
21170-1601-1-02022-00002-00016	SERVICIOS ASISTENCIALES	24,128.43
21170-1601-1-02022-00002-00017	DEPORTE Y RECREACION	10,343.29
21170-1601-1-02022-00002-00018	FONDO GENERAL DE ADMON.	34,474.23
21170-523M	FONDO PARA ENTIDADES FEDERATIVAS Y MUNICIPIOS PRODUCTORES DE HIDROCARBUROS	42,367.21
21170-523M-1-02019-00006-00007	0.5% VICOP	22,128.54
21170-523M-1-02020-00006-00006	0.2% ICIC	5,782.48
21170-523M-1-02020-00006-00007	0.5% VICOP	14,456.19
21170-523S	FONDO PARA ENTIDADES FEDERATIVAS Y MUNICIPIOS PRODUCTORES DE HIDROCARBUROS EN REGIONES MARÍTIMAS	20,667.49
21170-523S-1-02022-00006-00006	0.2% ICIC	5,905.00
21170-523S-1-02022-00006-00007	0.5% VICOP	14,762.49
21170-5333	RAMO 33 FONDO III FONDO FISE	123,734.86
21170-5333-1-02019-00006-00006	0.2% ICIC	8,426.69
21170-5333-1-02019-00006-00007	0.5% VICOP	21,066.79
21170-5333-1-02022-00006-00006	0.2% ICIC	26,926.11
21170-5333-1-02022-00006-00007	0.5% VICOP	67,315.27
21170-5334	FIII FONDO DE APORTACIONES PARA LA INFRAESTRUCTURA SOCIAL MUNICIPAL (FISM)	378,820.85
21170-5334-1-02020-00006-00006	0.2% ICIC	71,318.39
21170-5334-1-02020-00006-00007	0.5% VICOP	171,737.40
21170-5334-1-02022-00006-00006	0.2% ICIC	38,836.35
21170-5334-1-02022-00006-00007	0.5% VICOP	96,928.71
21170-5335	RAMO 33. APORTACIONES FEDERALES PARA ENTIDADES FEDERATIVAS Y MUNICIPIOS	4,874,857.33
21170-5335-1-02019-00001-00004	ISR POR SALARIO	135,224.78
21170-5335-1-02019-00002-00010	PRESTACIONES MEDICAS	125,971.32
21170-5335-1-02019-00002-00012	APORTACION MUNICIPAL	857,022.26
21170-5335-1-02019-00002-00013	SEGURO VIDA Y GTOS FUNERARIOS	17,991.28
21170-5335-1-02019-00002-00014	CUENTA INDIVIDUAL	194,393.56
21170-5335-1-02019-00002-00015	ESQUEMA BENEFIC.DEFINIDO	165,592.02
21170-5335-1-02019-00002-00016	SERVICIOS ASISTENCIALES	25,190.46
21170-5335-1-02019-00002-00017	DEPORTE Y RECREACION	10,789.85
21170-5335-1-02019-00002-00018	FONDO GENERAL DE ADMON.	35,997.12
21170-5335-1-02020-00001-00004	ISR POR SALARIO	328,450.22
21170-5335-1-02020-00002-00007	13% APORTACION MUNICIPAL	56,319.51

21170-5335-1-02020-00002-00010	PRESTACIONES MEDICAS	105,014.21
21170-5335-1-02020-00002-00012	APORTACION MUNICIPAL	716,851.36
21170-5335-1-02020-00002-00013	SEGURO VIDA Y GTOS FUNERARIOS	14,993.04
21170-5335-1-02020-00002-00014	CUENTA INDIVIDUAL	162,032.61
21170-5335-1-02020-00002-00015	ESQUEMA BENEFIC.DEFINIDO	138,027.00
21170-5335-1-02020-00002-00016	SERVIVIOS ASISTENCIALES	20,994.52
21170-5335-1-02020-00002-00017	DEPORTE Y RECREACION	8,991.26
21170-5335-1-02020-00002-00018	FONDO GENERAL DE ADMON.	30,002.32
21170-5335-1-02021-00001-00004	ISR POR SALARIO	315,923.29
21170-5335-1-02021-00002-00007	13% APORTACION MUNICIPAL	59,851.81
21170-5335-1-02021-00002-00010	PRESTACIONES MEDICAS	117,227.14
21170-5335-1-02021-00002-00012	APORTACION MUNICIPAL	809,793.28
21170-5335-1-02021-00002-00013	SEGURO VIDA Y GTOS FUNERARIOS	16,734.70
21170-5335-1-02021-00002-00014	CUENTA INDIVIDUAL	180,869.29
21170-5335-1-02021-00002-00015	ESQUEMA BENEFIC.DEFINIDO	154,070.15
21170-5335-1-02021-00002-00016	SERVIVIOS ASISTENCIALES	23,441.84
21170-5335-1-02021-00002-00017	DEPORTE Y RECREACION	10,037.01
21170-5335-1-02021-00002-00018	FONDO GENERAL DE ADMON.	33,475.74
21170-5335-1-02021-00006-00001	PENSION ALIMENTICIA	3,584.38
21170-5481	PROGRAMA DE APOYO A LA INFRAESTRUCTURA CULTURAL DE LOS ESTADOS (PAICE)	1,948.62
21170-5481-1-02019-00006-00006	0.2% ICIC	493.17
21170-5481-1-02019-00006-00007	0.5% VICOP	1,455.45
21170-6021	RECURSOS TRANSFERIDOS TRÁNSITO	74,969.69
21170-6021-1-02019-00002-00012	APORTACION MUNICIPAL	10,971.26
21170-6021-1-02020-00002-00010	PRESTACIONES MEDICAS	4,327.70
21170-6021-1-02020-00002-00012	APORTACION MUNICIPAL	31,991.14
21170-6021-1-02020-00002-00013	SEGURO VIDA Y GTOS FUNERARIOS	618.15
21170-6021-1-02020-00002-00014	CUENTA INDIVIDUAL	6,676.67
21170-6021-1-02020-00002-00015	ESQUEMA BENEFIC.DEFINIDO	5,687.89
21170-6021-1-02020-00002-00016	SERVIVIOS ASISTENCIALES	865.28
21170-6021-1-02020-00002-00017	DEPORTE Y RECREACION	370.76
21170-6021-1-02020-00002-00018	FONDO GENERAL DE ADMON.	1,236.43
21170-6021-1-02021-00002-00010	PRESTACIONES MEDICAS	1,018.64
21170-6021-1-02021-00002-00012	APORTACION MUNICIPAL	7,567.76
21170-6021-1-02021-00002-00013	SEGURO VIDA Y GTOS FUNERARIOS	145.47
21170-6021-1-02021-00002-00014	CUENTA INDIVIDUAL	1,571.70

21170-6021-1-02021-00002-00015	ESQUEMA BENEFIC.DEFINIDO	1,338.84
21170-6021-1-02021-00002-00016	SERVICIOS ASISTENCIALES	203.70
21170-6021-1-02021-00002-00017	DEPORTE Y RECREACION	87.27
21170-6021-1-02021-00002-00018	FONDO GENERAL DE ADMON.	291.03
21170-6023	CEAS	646,371.02
21170-6023-1-02018-00002-00012	APORTACION MUNICIPAL	43,100.56
21170-6023-1-02019-00002-00012	APORTACION MUNICIPAL	129,626.55
21170-6023-1-02019-00002-00013	SEGURO VIDA Y GTOS FUNERARIOS	2,491.70
21170-6023-1-02019-00002-00014	CUENTA INDIVIDUAL	26,921.44
21170-6023-1-02019-00002-00015	ESQUEMA BENEFIC.DEFINIDO	22,932.99
21170-6023-1-02019-00002-00016	SERVICIOS ASISTENCIALES	3,489.19
21170-6023-1-02019-00002-00017	DEPORTE Y RECREACION	1,494.55
21170-6023-1-02019-00002-00018	FONDO GENERAL DE ADMON.	4,984.66
21170-6023-1-02020-00002-00010	PRESTACIONES MEDICAS	25,537.20
21170-6023-1-02020-00002-00012	APORTACION MUNICIPAL	189,068.68
21170-6023-1-02020-00002-00013	SEGURO VIDA Y GTOS FUNERARIOS	3,647.14
21170-6023-1-02020-00002-00014	CUENTA INDIVIDUAL	39,400.82
21170-6023-1-02020-00002-00015	ESQUEMA BENEFIC.DEFINIDO	33,563.26
21170-6023-1-02020-00002-00016	SERVICIOS ASISTENCIALES	5,106.51
21170-6023-1-02020-00002-00017	DEPORTE Y RECREACION	2,187.57
21170-6023-1-02020-00002-00018	FONDO GENERAL DE ADMON.	7,295.53
21170-6023-1-02020-00005-00001	CUOTAS SINDICALES	9,016.85
21170-6023-1-02021-00002-00010	PRESTACIONES MEDICAS	6,132.48
21170-6023-1-02021-00002-00012	APORTACION MUNICIPAL	45,558.80
21170-6023-1-02021-00002-00013	SEGURO VIDA Y GTOS FUNERARIOS	875.72
21170-6023-1-02021-00002-00014	CUENTA INDIVIDUAL	9,462.08
21170-6023-1-02021-00002-00015	ESQUEMA BENEFIC.DEFINIDO	8,060.20
21170-6023-1-02021-00002-00016	SERVICIOS ASISTENCIALES	1,226.25
21170-6023-1-02021-00002-00017	DEPORTE Y RECREACION	525.56
21170-6023-1-02021-00002-00018	FONDO GENERAL DE ADMON.	1,752.06
21170-6023-1-02021-00005-00001	CUOTAS SINDICALES	3,066.14
21170-6023-1-02021-00006-00001	PENSION ALIMENTICIA	1,010.00
21170-6023-3-02020-00002-00010	PRESTACIONES MEDICAS	1,533.12
21170-6023-3-02020-00002-00012	APORTACION MUNICIPAL	11,389.70
21170-6023-3-02020-00002-00013	SEGURO VIDA Y GTOS FUNERARIOS	218.94
21170-6023-3-02020-00002-00014	CUENTA INDIVIDUAL	2,365.52
21170-6023-3-02020-00002-00015	ESQUEMA BENEFIC.DEFINIDO	2,015.05

21170-6023-3-02020-00002-00016	SERVICIOS ASISTENCIALES	306.57
21170-6023-3-02020-00002-00017	DEPORTE Y RECREACION	131.39
21170-6023-3-02020-00002-00018	FONDO GENERAL DE ADMON.	438.02
21170-6023-3-02020-00005-00001	CUOTAS SINDICALES	438.02
21170-6023-3-02020-00006-00001	PENSION ALIMENTICIA	0.20
21170-6028	CONVENIO FONDO PARA ENTIDADES FEDERATIVAS Y MUNICIPIOS PRODUCTORES DE HIDROCARBUROS	97,113.08
21170-6028-1-02022-00006-00006	0.2% ICIC	27,746.59
21170-6028-1-02022-00006-00007	0.5% VICOP	69,366.49
<b>21190</b>	<b>OTRAS CUENTAS POR PAGAR A CORTO PLAZO</b>	<b>41,504,761.53</b>
21190-1601	PARTICIPACIONES	24,342,030.30
21190-1601-1-00003-02021-00001	INGRESOS DE GESTION 2021	1,451,577.00
21190-1601-1-00003-02021-00902	INSTITUTO DE SEGURIDAD SOCIAL DEL ESTADO DE TABASCO	3,309.11
21190-1601-1-00003-02021-01763	TELE EMISORAS DEL SURESTE SA DE CV	92,800.00
21190-1601-1-00003-02021-01999	FELIPE MORALES ARCOS	57,583.56
21190-1601-1-00003-02021-02016	YARIS RAMOS MARTINEZ	23,200.00
21190-1601-1-000TC-00002-42286	CH. 42286 FONDO III 2021	4,265,352.98
21190-1601-1-000TC-00002-42553	CH. 42553 FONDO IV 2021	2,358,732.09
21190-1601-1-000TC-00002-42820	CH. 42820 HIDROCARBUROS TERRESTRE 2021	192,000.00
21190-1601-1-000TC-00002-43029	CH. 43029 HIDROCARBUROS MARITIMA 2021	176,000.00
21190-1601-1-000TC-00002-43355	CH. 43355 TRANSITO 2021	160,754.33
21190-1601-1-000TC-00002-43576	CH. 43576 CEAS 2021	677,650.36
21190-1601-1-000TC-00002-44815	CH. 44815 INGRESOS DE GESTION 2021	1,862,496.00
21190-1601-1-000TC-00002-58720	CH. 58720 FONDO IV 2019	2,792,231.63
21190-1601-1-000TC-00002-58755	CH. 58755 CEAS 2019	154,582.43
21190-1601-1-000TC-00002-58909	CH. 58909 TRANSITO 2019	65,897.18
21190-1601-1-000TC-00002-65508	INGRESOS DE GESTION 2022	51,624.93
21190-1601-1-000TC-00002-65583	CH. 65583 FONDO III 2022	9,955,509.00
21190-1601-1-000TC-00002-65621	CH. 65621 CONVENIO TRANSITO 2022	729.70
21190-1614	INGRESOS DE GESTION	7,672,839.54
21190-1614-1-00003-02021-00001	PARTICIPACIONES 2021	19,000.00
21190-1614-1-000TC-00002-58631	CH. 58631 PARTICIPACIONES 2019	6,181,231.38
21190-1614-1-000TC-00002-58755	CH. 58755 CEAS 2019	133,687.86
21190-1614-1-000TC-00002-58909	CH. 58909 TRANSITO 2019	50,966.28
21190-1614-1-000TC-00002-59107	CH. 59107 DEVOLUCION DE ISR 2019	419,277.18
21190-1614-1-000TC-00002-67355	CH. 67355 70% COMPENSACION Y COMBUSTIBLE MUNICIPAL 2019	181,158.27

21190-1614-1-02020-00003-58631	CH. 58631 PARTICIPACIONES 2019	5,353.87
21190-1614-1-02020-00003-58720	CH. 58720 FONDO IV 2019	84.70
21190-1614-1-02021-02335	CAPACITACION Y TECNICAS DE ADMINISTRACION S.C.	682,080.00
21190-5163	PROGRAMA DE AGUA LIMPIA	5,000.00
21190-5163-1-000TC-00002-58631	CH. 58631 PARTICIPACIONES 2019	5,000.00
21190-523M	FONDO PARA ENTIDADES FEDERATIVAS Y MUNICIPIOS PRODUCTORES DE HIDROCARBUROS	409,316.87
21190-523M-1-000TC-00002-58631	CH. 58631 PARTICIPACIONES 2019	409,316.87
21190-5333	RAMO 33 FONDO III FONDO FISE	4,149,250.42
21190-5333-1-000TC-00002-58712	CH. FONDO III 2019	4,149,250.42
21190-5334	FIII FONDO DE APORTACIONES PARA LA INFRAESTRUCTURA SOCIAL MUNICIPAL (FISM)	2,259,488.78
21190-5334-1-000TC-00002-59204	CH. 59204 INGRESOS DE GESTION 2019	2,259,488.78
21190-5335	RAMO 33 APORTACIONES FEDERALES PARA ENTIDADES FEDERATIVAS Y MUNICIPIOS	2,415,430.17
21190-5335-1-00003-02020-00001	APORTACION MUNICIPAL PROAGUA (FONDO IV)	3,034.00
21190-5335-1-00003-02021-00001	PARTICIPACIONES (ISSET)	1,227,711.50
21190-5335-1-000TC-00002-41522	CH. 41522 PARTICIPACIONES 2021	741,316.10
21190-5335-1-000TC-00002-58712	CH. FONDO III 2019	100,000.00
21190-5335-1-000TC-00002-59204	INGRESOS DE GESTION 2019	343,368.57
21190-6021	RECURSOS TRANSFERIDOS TRÁNSITO	86,021.50
21190-6021-1-00003-02021-00001	PARTICIPACIONES (ISSET)	77,021.50
21190-6021-1-000TC-00002-58720	CH. 58720 FONDO IV 2019	9,000.00
21190-6023	CEAS	165,383.95
21190-6023-1-00003-02021-00001	PARTICIPACIONES (ISSET)	128,143.95
21190-6023-1-000TC-00002-41522	CH. 41522 PARTICIPACIONES 2021	37,240.00

- **OTROS PASIVOS A CORTO PLAZO:** Esta Cuenta agrupa algunos Depósitos de los cuales no se tiene identificado el concepto, y rendimientos generados en cuentas de Cheque, mismos que ascienden a la cantidad de \$ 176,357.60 a continuación se detalla la Cuenta Contable, Fuente de Financiamiento y Monto de cada uno:

219	OTROS PASIVOS A CORTO PLAZO	176,357.60
21910	INGRESOS POR CLASIFICAR	176,357.60
21910-1601	PARTICIPACIONES	146,970.10
21910-1601-1-02020-00001	DEPOSITO PENDIENTE DE CLASIFICAR	129,435.05
21910-1601-1-02021-00001	DEPOSITO PENDIENTE DE CLASIFICAR	16,922.65
21910-1601-1-02021-00002	RENDIMIENTOS FINANCIEROS	612.40

21910-1603	FONDO DE ESTABILIZACIÓN DE LOS INGRESOS DE LAS ENTIDADES FEDERATIVAS (FEIEF)	3.45
21910-1603-1-02021-00002	RENDIMIENTOS FINANCIEROS	3.45
21910-1614	INGRESOS DE GESTION	1,081.91
21910-1614-1-02021-00001	DEPOSITO PENDIENTE DE CLASIFICAR	1,068.47
21910-1614-1-02021-00002	RENDIMIENTOS FINANCIEROS	13.44
21910-5163	PROGRAMA DE AGUA LIMPIA	12,192.40
21910-5163-1-02020-00001	DEPOSITO PENDIENTE DE CLASIFICAR	11,711.40
21910-5163-1-02021-00001	DEPOSITO PENDIENTE DE CLASIFICAR	481.00
21910-523M	FONDO PARA ENTIDADES FEDERATIVAS Y MUNICIPIOS PRODUCTORES DE HIDROCARBUROS	1,980.36
21910-523M-1-02021-00001	DEPOSITOS PENDIENTES DE CLASIFICAR	1,948.78
21910-523M-1-02021-00002	RENDIMIENTOS FINANCIEROS	31.58
21910-5333	RAMO 33 FONDO III FONDO FISE	1,275.13
21910-5333-1-02021-00001	DEPOSITO PENDIENTE DE CLASIFICAR	1,096.20
21910-5333-1-02021-00002	RENDIMIENTOS FINANCIEROS	178.93
21910-5334	FIII FONDO DE APORTACIONES PARA LA INFRAESTRUCTURA SOCIAL MUNICIPAL (FISM)	2,082.81
21910-5334-1-02021-00001	DEPOSITO PENDIENTE DE CLASIFICAR	1,460.84
21910-5334-1-02021-00002	RENDIMIENTOS FINANCIEROS	621.97
21910-5335	RAMO 33 APORTACIONES FEDERALES PARA ENTIDADES FEDERATIVAS Y MUNICIPIOS	1,028.48
21910-5335-1-02021-00001	DEPOSITO PENDIENTE DE CLASIFICAR	974.37
21910-5335-1-02021-00002	RENDIMIENTOS FINANCIEROS	53.48
21910-5335-1-02022-00002	RENDIMIENTOS FINANCIEROS	0.63
21910-5481	PROGRAMA DE APOYO A LA INFRAESTRUCTURA CULTURAL DE LOS ESTADOS (PAICE)	974.61
21910-5481-1-02021-00001	DEPOSITO PENDIENTE DE CLASIFICAR	974.41
21910-5481-1-02021-00002	RENDIMIENTOS FINANCIEROS	0.20
21910-6021	RECURSOS TRANSFERIDOS TRANSITO	2,438.75
21910-6021-1-02021-00001	DEPOSITO PENDIENTE DE CLASIFICAR	2,435.96
21910-6021-1-02021-00002	RENDIMIENTOS FINANCIEROS	2.79
21910-6023	CEAS	6,329.18
21910-6023-1-02021-00001	DEPOSITO PENDIENTE DE CLASIFICAR	6,324.40
21910-6023-1-02021-00002	RENDIMIENTOS FINANCIEROS	4.78
21910-6025	PRODDER	0.38
21910-6025-1-02022-00002	RENDIMIENTOS FINANCIEROS	0.38
21910-6026	DIGNIFICACION	0.04
21910-6026-1-02021-00002	RENDIMIENTOS FINANCIEROS	0.04



II) NOTAS AL ESTADO DE ACTIVIDADES:

**INGRESOS DE GESTIÓN:** Los ingresos devengados por Recaudación Propia para el Ejercicio Fiscal 2022 fue por un monto de \$ 9,587,095.05 en los Rubros que a continuación se detallan:

**A).- IMPUESTOS.-** Son los ingresos derivados del cobro de impuesto predial, en este periodo por este concepto se recaudó la cantidad de \$ 1,974,358.84.

**B).- INGRESOS POR DERECHOS.-** Durante el Ejercicio 2022 se logró recaudar la cantidad de \$ 6,197.896.64, por los cobros de diversos servicios que presta el municipio, tales como: Expedición de Actas de Nacimiento, Actas de Matrimonio, Manifestación de Fierro, Traslados de Dominio, entre otros.

**C).- INGRESOS POR PRODUCTOS.-** En este periodo se recaudó la cantidad de \$ 13,027.56, por los rendimientos financieros en las cuentas a nombre del Municipio.

**D).- APROVECHAMIENTOS.-** En este rubro se recaudó la cantidad de \$1,401,471.45 por conceptos como Infracciones, Pago de Bases para Licitaciones, Permisos para Bailes, entre otros.

**C).- INGRESOS NO COMPRENDIDOS EN LA LEY DE INGRESOS.-** En este periodo en este rubro se obtuvo una recaudación por un importe de \$340.56.

**Nota:** Cabe señalar que en el rubro de Productos existe una diferencia por un importe de 10,761.80 que corresponde a Rendimientos financieros de otras fuentes de Financiamiento, que al momento de realizar dichos registros el sistema de gestión Administrativa los clasifica dentro de productos de Ingresos de gestión; a continuación se detalla el importe y la fuente de financiamiento que integra esta diferencia:

MUNICIPIO DE JONUTA						
ANEXOS DEL CATALOGO						
01/01/2022 AL 31/12/2022						
CUENTA	NOMBRE	SALDO INICIAL DEUD ACRED	CARGOS	ABONO	SALDO FINAL DEUD ACRED	
INGRESOS DE GESTIÓN						
81400-1614	INGRESOS DE GESTION	0.00	9,576,333.25	9,576,333.25	0.00	
81400-1614-1-5	PRODUCTOS	0.00	2,265.76	2,265.76	0.00	
<b>TOTAL PRODUCTOS INGRESOS DE GESTION</b>			<b>2,265.76</b>			
OTRAS FUENTES						
81400-1601	FONDO GENERAL DE PARTICIPACIONES	0.00	204,752,178.40	204,752,178.40	0.00	
81400-1601-1-5	PRODUCTOS	0.00	0.01	0.01	0.00	
81400-523M	FONDO PARA ENTIDADES FEDERATIVAS Y MUNICIPIOS PRODUCTORES DE HIDROCARBUROS	0.00	3,100,665.23	3,100,665.23	0.00	
81400-523M-1-5	PRODUCTOS	0.00	84.23	84.23	0.00	
81400-523S	FONDO PARA ENTIDADES FEDERATIVAS Y MUNICIPIOS PRODUCTORES DE HIDROCARBUROS EN REGIONES MARITIMAS	0.00	5,431,948.78	5,431,948.78	0.00	
81400-523S-1-5	PRODUCTOS	0.00	142.78	142.78	0.00	
81400-5333	RAMO 33 FONDO III FONDO FISE	0.00	15,617,635.05	15,617,635.05	0.00	

81400-5333-1-5	PRODUCTOS	0.00	494.65	494.65	0.00
81400-5334	FIII FONDO DE APORTACIONES PARA LA INFRAESTRUCTURA SOCIAL MUNICIPAL (FISM)	0.00	83,808,348.21	83,808,348.21	0.00
81400-5334-1-5	PRODUCTOS	0.00	8,887.49	8,887.49	0.00
81400-5335	FIV FONDO DE APORTACIONES PARA EL FORTALECIMIENTO DE LOS MUNICIPIOS (FORTAMUN)	0.00	22,975,839.13	22,975,839.13	0.00
81400-5335-1-5	PRODUCTOS	0.00	59.13	59.13	0.00
81400-6020	CONVENIO SEDENER	0.00	3,582,214.19	3,582,214.19	0.00
81400-6028	CONVENIO FONDO PARA ENTIDADES FEDERATIVAS Y MUNICIPIOS PRODUCTORES DE HIDROCARBUROS	0.00	16,301,093.51	16,301,093.51	0.00
81400-6028-1-5	PRODUCTOS	0.00	1,093.51	1,093.51	0.00
<b>TOTAL PRODUCTOS OTRAS FUENTES</b>			<b>10,761.80</b>		

- PARTICIPACIONES, APORTACIONES, TRANSFERENCIAS, ASIGNACIONES, SUBSIDIOS Y OTRAS AYUDAS:

**PARTICIPACIONES Y APORTACIONES:** El monto de Ingresos Devengados durante el Ejercicio 2022 para este rubro es de \$ 375,869,166.50, el Origen o Fuente de Financiamiento del recurso se detalla a continuación:

81400-1601	FONDO GENERAL DE PARTICIPACIONES	204,752,178.40
81400-1603	FONDO DE ESTABILIZACIÓN DE LOS INGRESOS DE LAS ENTIDADES FEDERATIVAS (FEIEF)	239,438.00
81400-1605	30% FONDO DE CONVENIO PREDIAL	6,354,188.00
81400-1606	ANTICIPO DE PARTICIPACIONES	9,135,384.00
81400-523M	FONDO PARA ENTIDADES FEDERATIVAS Y MUNICIPIOS PRODUCTORES DE HIDROCARBUROS	3,100,665.23
81400-523S	FONDO PARA ENTIDADES FEDERATIVAS Y MUNICIPIOS PRODUCTORES DE HIDROCARBUROS EN REGIONES MARÍTIMAS	5,431,948.78
81400-5333	RAMO 33 FONDO III FONDO FISE	15,617,635.05
81400-5334	FIII FONDO DE APORTACIONES PARA LA INFRAESTRUCTURA SOCIAL MUNICIPAL (FISM)	83,808,348.21
81400-5335	FIV FONDO DE APORTACIONES PARA EL FORTALECIMIENTO DE LOS MUNICIPIOS (FORTAMUN)	22,975,839.13
81400-6020	CONVENIO SEDENER	3,582,214.19
81400-6021	RECURSOS TRANSFERIDOS TRÁNSITO	774,719.00
81400-6023	CEAS	3,599,384.00
81400-6025	PRODDER	196,131.00

81400-6028 CONVENIO FONDO PARA ENTIDADES FEDERATIVAS Y MUNICIPIOS  
PRODUCTORES DE HIDROCARBUROS

16,301,093.51

**Nota:** Respecto al Estado de Actividades al 31 de Diciembre en el Rubro **Participaciones, Aportaciones, Convenios, Fondos Distintos de Aportaciones Transferencias, Asignaciones, Subsidios**; señala un importe total de 375,858,404.70 y en los registros Contables en la Cuenta de Ingresos Devengados tiene un importe total de 375,869,166.50, existiendo una diferencia por un importe de 10,761.80 que corresponde a Rendimientos financieros de otras fuentes de Financiamiento, debido que al momento de realizar dichos registros el sistema de Gestión Administrativa los clasifica dentro de productos de Ingresos de gestión como se muestra en el Estado de Actividades en el rubro de Productos; en la siguiente tabla se muestra el importe de los rendimientos financieros y la fuente de financiamiento respectivamente:

MUNICIPIO DE JONUTA

ANEXOS DEL CATALOGO

01/01/2022 AL 31/12/2022

CUENTA	NOMBRE	SALDO INICIAL		CARGOS	ABONO	SALDO FINAL	
		DEUD	ACRED			DEUD	ACRED
<b>INGRESOS DE GESTIÓN</b>							
81400-1614	INGRESOS DE GESTION		0.00	9,576,333.25	9,576,333.25		0.00
81400-1614-1-5	PRODUCTOS		0.00	2,265.76	2,265.76		0.00
<b>TOTAL PRODUCTOS INGRESOS DE GESTION</b>				<b>2,265.76</b>			
<b>OTRAS FUENTES</b>							
81400-1601	FONDO GENERAL DE PARTICIPACIONES		0.00	204,752,178.40	204,752,178.40		0.00
81400-1601-1-5	PRODUCTOS		0.00	0.01	0.01		0.00
81400-523M	FONDO PARA ENTIDADES FEDERATIVAS Y MUNICIPIOS PRODUCTORES DE HIDROCARBUROS		0.00	3,100,665.23	3,100,665.23		0.00
81400-523M-1-5	PRODUCTOS		0.00	84.23	84.23		0.00
81400-523S	FONDO PARA ENTIDADES FEDERATIVAS Y MUNICIPIOS PRODUCTORES DE HIDROCARBUROS EN REGIONES MARÍTIMAS		0.00	5,431,948.78	5,431,948.78		0.00
81400-523S-1-5	PRODUCTOS		0.00	142.78	142.78		0.00
81400-5333	RAMO 33 FONDO III FONDO FISE		0.00	15,617,635.05	15,617,635.05		0.00
81400-5333-1-5	PRODUCTOS		0.00	494.65	494.65		0.00
81400-5334	FIII FONDO DE APORTACIONES PARA LA INFRAESTRUCTURA SOCIAL MUNICIPAL (FISM)		0.00	83,808,348.21	83,808,348.21		0.00
81400-5334-1-5	PRODUCTOS		0.00	8,887.49	8,887.49		0.00
81400-5335	FIV FONDO DE APORTACIONES PARA EL FORTALECIMIENTO DE LOS MUNICIPIOS (FORTAMUN)		0.00	22,975,839.13	22,975,839.13		0.00
81400-5335-1-5	PRODUCTOS		0.00	59.13	59.13		0.00
81400-6020	CONVENIO SEDENER		0.00	3,582,214.19	3,582,214.19		0.00

81400-6028	CONVENIO FONDO PARA ENTIDADES FEDERATIVAS Y MUNICIPIOS PRODUCTORES DE HIDROCARBUROS	0.00	16,301,093.51	16,301,093.51	0.00
81400-6028-1-5	PRODUCTOS	0.00	1,093.51	1,093.51	0.00
<b>TOTAL PRODUCTOS OTRAS FUENTES</b>			<b>10,761.80</b>		

- **GASTOS Y OTRAS PERDIDAS:** El Gasto Devengado para el Ejercicio 2022 es por la cantidad de \$310,719,798.29 de los cuales \$ 166,393,097.37 corresponde al Capítulo 1000 Servicios Personales, Capítulo 2000 Materiales y Suministros \$ 33,174,161.25, Capítulo 3000 Servicios Generales \$ 51,839,843.03, así como Transferencias, Asignaciones, Subsidios y Otras Ayudas por \$ 23,543,697.98; Participaciones y Aportaciones por Convenios \$213,277.60, Intereses, Comisiones y Otros Gastos de la Deuda Pública \$ 5,635,384.00; así como Gastos por Inversión Pública con un importe de \$29,920,337.06 en la siguiente tabla se desglosa por Capítulo la aplicación del Gasto:

5	GASTOS Y OTRAS PERDIDAS	310,719,798.29
51	GASTOS DE FUNCIONAMIENTO	251,407,101.65
511	SERVICIOS PERSONALES	166,393,097.37
51110	REMUNERACIONES AL PERSONAL DE CARÁCTER PERMANENTE	50,870,938.80
51110-1601	PARTICIPACIONES	41,114,649.96
51110-1614	INGRESOS DE GESTION	1,178,079.34
51110-5335	RAMO 33. APORTACIONES FEDERALES PARA ENTIDADES FEDERATIVAS Y MUNICIPIOS	7,530,284.81
51110-6021	RECURSOS TRANSFERIDOS TRÁNSITO	137,267.95
51110-6023	CEAS	910,656.74
51120	REMUNERACIONES AL PERSONAL DE CARÁCTER TRANSITORIO	191,580.76
51120-1601	PARTICIPACIONES	191,580.76
51130	REMUNERACIONES ADICIONALES Y ESPECIALES	92,232,556.42
51130-1603	FONDO DE ESTABILIZACIÓN DE LOS INGRESOS DE LAS ENTIDADES FEDERATIVAS (FEIEF)	989,467.30
51130-1601	PARTICIPACIONES	83,522,294.87
51130-1614	INGRESOS DE GESTION	279,768.55
51130-5335	RAMO 33. APORTACIONES FEDERALES PARA ENTIDADES FEDERATIVAS Y MUNICIPIOS	6,680,860.76
51130-6021	RECURSOS TRANSFERIDOS TRÁNSITO	146,665.86
51130-6023	CEAS	613,499.08
51140	SEGURIDAD SOCIAL	12,290,687.94
51140-1601	PARTICIPACIONES	9,877,936.42
51140-5335	RAMO 33. APORTACIONES FEDERALES PARA ENTIDADES FEDERATIVAS Y MUNICIPIOS	2,146,886.14
51140-6021	RECURSOS TRANSFERIDOS TRÁNSITO	35,476.09
51140-6023	CEAS	230,389.29

51150	OTRAS PRESTACIONES SOCIALES Y ECONÓMICAS	9,966,779.18
51150-1601	PARTICIPACIONES	7,501,443.33
51150-5335	RAMO 33. APORTACIONES FEDERALES PARA ENTIDADES FEDERATIVAS Y MUNICIPIOS	1,772,361.69
51150-6021	RECURSOS TRANSFERIDOS TRÁNSITO	61,633.12
51150-6023	CEAS	631,341.04
51160	PAGO DE ESTÍMULOS A SERVIDORES PÚBLICOS	840,554.27
51160-1601	PARTICIPACIONES	602,164.91
51160-5335	RAMO 33. APORTACIONES FEDERALES PARA ENTIDADES FEDERATIVAS Y MUNICIPIOS	200,402.34
51160-6021	RECURSOS TRANSFERIDOS TRÁNSITO	4,654.16
51160-6023	CEAS	33,332.86
<b>512</b>	<b>MATERIALES Y SUMINISTROS</b>	<b>33,174,161.25</b>
51210	MATERIALES DE ADMINISTRACIÓN, EMISIÓN DE DOCUMENTOS Y ARTÍCULOS OFICIALES	2,785,956.09
51210-1601	FONDO GENERAL DE PARTICIPACIONES	2,651,171.81
51210-1614	INGRESOS DE GESTION	123,784.28
51210-6021	RECURSOS TRANSFERIDOS TRÁNSITO	11,000.00
51220	ALIMENTOS Y UTENSILIOS	283,573.96
51220-1601	PARTICIPACIONES	67,687.40
51220-1614	INGRESOS DE GESTION	48,299.50
51220-5335	FIV FONDO DE APORTACIONES PARA EL FORTALECIMIENTO DE LOS MUNICIPIOS (FORTAMUN)	167,587.06
51230	MATERIAS PRIMAS Y MATERIALES DE PRODUCCIÓN Y COMERCIALIZACIÓN	42,425.84
51230-1614	INGRESOS DE GESTION	42,425.84
51240	MATERIALES Y ARTÍCULOS DE CONSTRUCCIÓN Y DE REPARACIÓN	9,977,418.67
51240-1601	PARTICIPACIONES	1,026,485.91
51240-1614	INGRESOS DE GESTION	458,641.27
51240-523M	FONDO PARA ENTIDADES FEDERATIVAS Y MUNICIPIOS PRODUCTORES DE HIDROCARBUROS	1,600,822.84
51240-523S	FONDO PARA ENTIDADES FEDERATIVAS Y MUNICIPIOS PRODUCTORES DE HIDROCARBUROS EN REGIONES MARÍTIMAS	648,146.52
51240-5334	FIII FONDO DE APORTACIONES PARA LA INFRAESTRUCTURA SOCIAL MUNICIPAL (FISM)	6,120,084.89
51240-5335	RAMO 33. APORTACIONES FEDERALES PARA ENTIDADES FEDERATIVAS Y MUNICIPIOS	1,110.12
51240-6021	RECURSOS TRANSFERIDOS TRÁNSITO	76,413.84
51240-6023	CEAS	45,713.28
51250	PRODUCTOS QUÍMICOS, FARMACÉUTICOS Y DE LABORATORIO	3,218,289.28
51250-1601	PARTICIPACIONES	588,160.35
51250-1614	INGRESOS DE GESTION	418,982.07
51250-523M	FONDO PARA ENTIDADES FEDERATIVAS Y MUNICIPIOS PRODUCTORES DE HIDROCARBUROS	536,731.37
51250-523S	FONDO PARA ENTIDADES FEDERATIVAS Y MUNICIPIOS PRODUCTORES DE HIDROCARBUROS EN REGIONES MARÍTIMAS	457,965.25

51250-5334	FIII FONDO DE APORTACIONES PARA LA INFRAESTRUCTURA SOCIAL MUNICIPAL (FISM)	581,960.40
51250-5335	RAMO 33. APORTACIONES FEDERALES PARA ENTIDADES FEDERATIVAS Y MUNICIPIOS	3,606.44
51250-6023	CEAS	565,321.24
51250-6025	PRODDER	65,562.16
51260	COMBUSTIBLES, LUBRICANTES Y ADITIVOS	12,024,895.25
51260-1601	PARTICIPACIONES	6,625,749.53
51260-1614	INGRESOS DE GESTION	1,101,498.88
51260-523M	FONDO PARA ENTIDADES FEDERATIVAS Y MUNICIPIOS PRODUCTORES DE HIDROCARBUROS	152,876.80
51260-5334	FIII FONDO DE APORTACIONES PARA LA INFRAESTRUCTURA SOCIAL MUNICIPAL (FISM)	126,300.00
51260-5335	RAMO 33. APORTACIONES FEDERALES PARA ENTIDADES FEDERATIVAS Y MUNICIPIOS	286,255.85
51260-6020	SEDENER	3,582,214.19
51260-6021	RECURSOS TRANSFERIDOS TRÁNSITO	100,000.00
51260-6023	CEAS	50,000.00
51270	VESTUARIO, BLANCOS, PRENDAS DE PROTECCIÓN Y ARTÍCULOS DEPORTIVOS	3,088,488.78
51270-1601	PARTICIPACIONES	930,892.27
51270-1614	INGRESOS DE GESTION	195,630.93
51270-523M	FONDO PARA ENTIDADES FEDERATIVAS Y MUNICIPIOS PRODUCTORES DE HIDROCARBUROS	46,996.98
51270-5335	RAMO 33. APORTACIONES FEDERALES PARA ENTIDADES FEDERATIVAS Y MUNICIPIOS	1,849,260.40
51270-6021	RECURSOS TRANSFERIDOS TRÁNSITO	65,708.20
51290	HERRAMIENTAS, REFACCIONES Y ACCESORIOS MENORES	1,753,113.38
51290-1601	PARTICIPACIONES	1,089,753.95
51290-1614	INGRESOS DE GESTION	69,977.34
51290-523M	FONDO PARA ENTIDADES FEDERATIVAS Y MUNICIPIOS PRODUCTORES DE HIDROCARBUROS	66,935.88
51290-5334	FIII FONDO DE APORTACIONES PARA LA INFRAESTRUCTURA SOCIAL MUNICIPAL (FISM)	159,577.88
51290-5335	RAMO 33. APORTACIONES FEDERALES PARA ENTIDADES FEDERATIVAS Y MUNICIPIOS	362,576.33
51290-6021	RECURSOS TRANSFERIDOS TRÁNSITO	4,292.00
<b>513</b>	<b>SERVICIOS GENERALES</b>	<b>51,839,843.03</b>
51310	SERVICIOS BÁSICOS	9,924,575.00
51310-1601	PARTICIPACIONES	8,291,842.00
51310-1614	INGRESOS DE GESTION	235,633.00
51310-5335	RAMO 33. APORTACIONES FEDERALES PARA ENTIDADES FEDERATIVAS Y MUNICIPIOS	1,361,100.00
51310-6025	PRODDER	36,000.00
51320	SERVICIOS DE ARRENDAMIENTO	5,301,712.77
51320-1601	FONDO GENERAL DE PARTICIPACIONES	1,138,104.81
51320-1603	FONDO DE ESTABILIZACIÓN DE LOS INGRESOS DE LAS ENTIDADES FEDERATIVAS (FEIEF)	52,027.88

51320-1614	INGRESOS DE GESTION	234,743.79
51320-523M	FONDO PARA ENTIDADES FEDERATIVAS Y MUNICIPIOS PRODUCTORES DE HIDROCARBUROS	243,680.94
51320-523S	FONDO PARA ENTIDADES FEDERATIVAS Y MUNICIPIOS PRODUCTORES DE HIDROCARBUROS EN REGIONES MARITIMAS	141,022.80
51320-5334	FIII FONDO DE APORTACIONES PARA LA INFRAESTRUCTURA SOCIAL MUNICIPAL (FISM)	3,112,464.44
51320-6021	RECURSOS TRANSFERIDOS TRÁNSITO	119,370.69
51320-6023	CEAS	260,297.42
51330	SERVICIOS PROFESIONALES, CIENTÍFICOS Y TÉCNICOS Y OTROS SERVICIOS	700,504.40
51330-1601	PARTICIPACIONES	700,504.40
51340	SERVICIOS FINANCIEROS, BANCARIOS Y COMERCIALES	574,098.04
51340-1603	FONDO DE ESTABILIZACIÓN DE LOS INGRESOS DE LAS ENTIDADES FEDERATIVAS (FEIEF)	2,436.00
51340-1601	PARTICIPACIONES	272,663.92
51340-1614	INGRESOS DE GESTION	1,082.14
51340-523M	FONDO PARA ENTIDADES FEDERATIVAS Y MUNICIPIOS PRODUCTORES DE HIDROCARBUROS	2,923.20
51340-5335	FIV FONDO DE APORTACIONES PARA EL FORTALECIMIENTO DE LOS MUNICIPIOS (FORTAMUN)	285,508.48
51340-6021	RECURSOS TRANSFERIDOS TRÁNSITO	4,474.26
51340-6023	CEAS	5,010.04
51350	SERVICIOS DE INSTALACIÓN, REPARACIÓN, MANTENIMIENTO Y CONSERVACIÓN	1,382,976.99
51350-1603	FONDO DE ESTABILIZACIÓN DE LOS INGRESOS DE LAS ENTIDADES FEDERATIVAS (FEIEF)	112,508.40
51350-1601	PARTICIPACIONES	749,100.19
51350-523M	FONDO PARA ENTIDADES FEDERATIVAS Y MUNICIPIOS PRODUCTORES DE HIDROCARBUROS	372,369.04
51350-5335	FIV FONDO DE APORTACIONES PARA EL FORTALECIMIENTO DE LOS MUNICIPIOS (FORTAMUN)	146,684.00
51350-6021	RECURSOS TRANSFERIDOS TRÁNSITO	2,315.36
51360	SERVICIOS DE COMUNICACIÓN SOCIAL Y PUBLICIDAD	769,695.36
51360-1601	PARTICIPACIONES	760,375.36
51360-1614	INGRESOS DE GESTION	9,320.00
51380	SERVICIOS OFICIALES	4,145,259.50
51380-1601	FONDO GENERAL DE PARTICIPACIONES	3,271,779.50
51380-1614	INGRESOS DE GESTION	873,480.00
51390	OTROS SERVICIOS GENERALES	29,041,020.97
51390-1606	ANTICIPO DE PARTICIPACIONES	9,133,201.00
51390-1601	PARTICIPACIONES	19,091,996.97
51390-1614	INGRESOS DE GESTION	619,692.00
51390-5335	FIV FONDO DE APORTACIONES PARA EL FORTALECIMIENTO DE LOS MUNICIPIOS (FORTAMUN)	148,710.00
51390-6023	CEAS	47,421.00

52	<b>TRANSFERENCIAS, ASIGNACIONES, SUBSIDIOS Y OTRAS AYUDAS</b>	<b>23,543,697.98</b>
524	AYUDAS SOCIALES	23,543,697.98
52410	AYUDAS SOCIALES A PERSONAS	23,543,697.98
52410-1603	FONDO DE ESTABILIZACIÓN DE LOS INGRESOS DE LAS ENTIDADES FEDERATIVAS (FEIEF)	72,160.00
52410-1601	PARTICIPACIONES	19,289,719.85
52410-1614	INGRESOS DE GESTION	4,181,818.13
53	<b>PARTICIPACIONES Y APORTACIONES</b>	<b>213,277.60</b>
533	CONVENIOS	213,277.60
5334	FIII FONDO DE APORTACIONES PARA LA INFRAESTRUCTURA SOCIAL MUNICIPAL (FISM)	213,277.60
54	<b>INTERESES, COMISIONES Y OTROS GASTOS DE LA DEUDA PUBLICA</b>	<b>5,635,384.00</b>
543	GASTOS DE LA DEUDA PÚBLICA	5,635,384.00
54310	GASTOS DE LA DEUDA PÚBLICA INTERNA	5,635,384.00
54310-1601	FONDO GENERAL DE PARTICIPACIONES	5,635,384.00
56	<b>INVERSION PUBLICA</b>	<b>29,920,337.06</b>
561	INVERSIÓN PÚBLICA NO CAPITALIZABLE	29,920,337.06
56110	CONSTRUCCIÓN EN BIENES NO CAPITALIZABLE	29,920,337.06
56110-523S	FONDO PARA ENTIDADES FEDERATIVAS Y MUNICIPIOS PRODUCTORES DE HIDROCARBUROS EN REGIONES MARÍTIMAS	4,056,762.43
56110-5334	FIII FONDO DE APORTACIONES PARA LA INFRAESTRUCTURAS SOCIAL MUNICIPAL (FISM)	25,863,574.63

### III) NOTAS AL ESTADO DE VARIACIÓN EN LA HACIENDA PUBLICA

Al Cierre del Ejercicio 2022 el Patrimonio Contribuido es por la cantidad de \$ 23'749,155.30 mismo que no ha sufrido modificación respecto al mes anterior; el Patrimonio Generado tuvo un aumento de \$ 74,725,701.46, monto que resulta como diferencia entre los Ingresos y Gastos Devengados detallados en la Tabla anterior.



IV) NOTAS AL ESTADO DE FLUJOS DE EFECTIVO

Las cifras del Flujo de Efectivo al cierre del Ejercicio y el acumulado se detalla a continuación:

RUBRO	DICIEMBRE -2022	ACUMULADO
EFFECTIVO EN CAJA	1,899.46	1,899.46
EFFECTIVO EN BANCOS TESORERÍA	29,972,449.41	74,254,440.64
INVERSIONES TEMPORALES (HASTA 3 MESES)	0.00	0.00
FONDOS CON AFECTACIÓN ESPECÍFICA	0.00	0.00
DEPÓSITOS DE FONDOS DE TERCEROS Y OTROS	0.00	0.00
<b>TOTAL DE EFECTIVO Y EQUIVALENTES</b>	<b>29,974,348.87</b>	<b>74,256,340.10</b>

**DETALLES DE LAS ADQUISICIONES DE BIENES MUEBLES DEL PERÍODO:** Durante el Ejercicio 2022 se realizaron las siguientes adquisiciones por un importe de \$ 4,703,120.57, a como se detalla a continuación:

CUENTA CONTABLE	NOMBRE	IMPORTE
12410	MOBILIARIO Y EQUIPO DE ADMINISTRACIÓN	1,446,152.35
12412-1601-1-02022	EJERCICIO 2022	16,237.68
12413-1601-1-02022	EJERCICIO 2022	12,614.18
12413-1614-1-02022	EJERCICIO 2022	56,124.28
12413-5334-1-02022	EJERCICIO 2022	1,361,176.21
12423	CÁMARAS FOTOGRÁFICAS Y DE VIDEO	168,999.99
12423-1601-1-02022	EJERCICIO 2022	168,999.99
12430	EQUIPO E INSTRUMENTAL MÉDICO Y DE LABORATORIO	40,007.24
12432-1601-1-02022	EJERCICIO 2022	40,007.24
12440	VEHICULOS Y EQUIPO DE TRANSPORTE	2,448,000.00
12440-1601-1-02022	EJERCICIO 2022	650,000.00
12441-1601-1-02022	EJERCICIO 2022	1,798,000.00
12460	MAQUINARIA, OTROS EQUIPOS Y HERRAMIENTAS	599,960.99
12461-1614-1-02022	EJERCICIO 2022	82,132.00
12461-523M-1-02022	EJERCICIO 2022	30,532.75

12464-1601-1-02022	EJERCICIO 2022	377,986.00
12467-1601-1-02022	EJERCICIO 2022	18,500.00
12467-523M-1-02022	EJERCICIO 2022	90,810.24

V) **CONCILIACIÓN ENTRE LOS INGRESOS PRESUPUESTARIOS Y CONTABLES, ASÍ COMO ENTRE LOS EGRESOS PRESUPUESTARIOS Y LOS GASTOS CONTABLES AL CIERRE DEL EJERCICIO 2022:**

**CONCILIACIÓN ENTRE LOS INGRESOS PRESUPUESTARIOS Y CONTABLES**

DEL 01/01/2022 AL 31/12/2022

<b>1. TOTAL DE INGRESOS PRESUPUESTARIOS</b>	<b>385,445,499.75</b>
<b>2. MÁS INGRESOS CONTABLES NO PRESUPUESTARIOS</b>	<b>0.00</b>
2.1 INGRESOS FINANCIEROS	0.00
2.2 INCREMENTO POR VARIACIÓN DE INVENTARIOS	0.00
2.3 DISMINUCIÓN DEL EXCESO DE ESTIMACIONES POR PÉRDIDA O DETERIORO U OBSOLESCENCIA	0.00
2.4 DISMINUCIÓN DEL EXCESO DE PROVISIONES	0.00
2.5 OTROS INGRESOS Y BENEFICIOS VARIOS	0.00
2.6 OTROS INGRESOS CONTABLES NO PRESUPUESTARIOS	0.00
<b>3. MENOS INGRESOS PRESUPUESTARIOS NO CONTABLES</b>	<b>0.00</b>
3.1 APROVECHAMIENTOS PATRIMONIALES	0.00
3.2 INGRESOS DERIVADOS DE FINANCIAMIENTOS	0.00
3.3 OTROS INGRESOS PRESUPUESTARIOS NO CONTABLES	0.00
<b>4. TOTAL DE INGRESOS CONTABLES</b>	<b>385,445,499.75</b>

**CONCILIACIÓN ENTRE LOS EGRESOS PRESUPUESTARIOS Y LOS GASTOS CONTABLES**

CORRESPONDIENTE DEL 01/01/2022 AL 31/12/2022

(CIFRAS EN PESOS)

<b>1. TOTAL DE EGRESOS PRESUPUESTARIOS</b>	<b>370,619,403.20</b>
<b>2. MENOS EGRESOS PRESUPUESTARIOS NO CONTABLES</b>	<b>123,010,845.13</b>
2.1 MATERIAS PRIMAS Y MATERIALES DE PRODUCCIÓN Y COMERCIALIZACIÓN	42,425.84
2.2 MATERIALES Y SUMINISTROS	33,148,477.32

2.3 MOBILIARIO Y EQUIPO DE ADMINISTRACIÓN	1,446,152.35
2.4 MOBILIARIO Y EQUIPO EDUCACIONAL Y RECREATIVO	168,999.99
2.5 EQUIPO E INSTRUMENTAL MÉDICO Y DE LABORATORIO	40,007.24
2.6 VEHÍCULOS Y EQUIPO DE TRANSPORTE	2,448,000.00
2.7 EQUIPO DE DEFENSA Y SEGURIDAD	0.00
2.8 MAQUINARIA, OTROS EQUIPOS Y HERRAMIENTAS	599,960.99
2.9 ACTIVOS BIOLÓGICOS	0.00
2.10 BIENES INMUEBLES	0.00
2.11 ACTIVOS INTANGIBLES	0.00
2.12 OBRA PÚBLICA EN BIENES DE DOMINIO PÚBLICO	52,659,234.76
2.13 OBRA PÚBLICA EN BIENES PROPIOS	32,457,586.64
2.14 ACCIONES Y PARTICIPACIONES DE CAPITAL	0.00
2.15 COMPRA DE TÍTULOS Y VALORES	0.00
2.16 CONCESIÓN DE PRÉSTAMOS	0.00
2.17 INVERSIONES EN FIDEICOMISOS, MANDATOS Y OTROS ANÁLOGOS	0.00
2.18 PROVISIONES PARA CONTINGENCIAS Y OTRAS EROGACIONES ESPECIALES	0.00
2.19 AMORTIZACIÓN DE LA DEUDA PÚBLICA	0.00
2.20 ADEUDOS DE EJERCICIOS FISCALES ANTERIORES (ADEFAS)	0.00
2.21 OTROS EGRESOS PRESUPUESTALES NO CONTABLES	0.00
<b>3. MÁS GASTOS CONTABLES NO PRESUPUESTALES</b>	<b>0.00</b>
3.1 ESTIMACIONES, DEPRECIACIONES, DETERIOROS, OBSOLESCENCIA Y AMORTIZACIONES	0.00
3.2 PROVISIONES	0.00
3.3 DISMINUCIÓN DE INVENTARIOS	0.00
3.4 AUMENTO POR INSUFICIENCIA DE ESTIMACIONES POR PÉRDIDA O DETERIORO U OBSOLESCENCIA	0.00
3.5 AUMENTO POR INSUFICIENCIA DE PROVISIONES	0.00
3.6 OTROS GASTOS	0.00
3.7 OTROS GASTOS CONTABLES NO PRESUPUESTALES	0.00
<b>4. TOTAL DE GASTOS CONTABLES</b>	<b>247,608,558.07</b>

b) NOTAS DE MEMORIA (CUENTAS DE ORDEN)

CUENTAS DE ORDEN CONTABLES Y PRESUPUESTALES:

- **CONTABLES:** Al Cierre del Ejercicio el importe pendiente de liquidar por concepto de Laudos a cargo del municipio:

74100	DEMANDAS JUDICIAL EN PROCESO DE RESOLUCIÓN	41,889,694.22
74200	RESOLUCIÓN DE DEMANDAS EN PROCESO JUDICIAL	41,889,694.22

- **PRESUPUESTARIAS:**

CUENTAS DE INGRESOS:

CUENTA	NOMBRE	SALDO INICIAL		CARGOS	ABONO	SALDO FINAL	
		DEUD	ACRED			DEUD	ACRED
81100	LEY DE INGRESOS ESTIMADA	0.00		324,973,146.41	0.00	324,973,146.41	
81100-1601	FONDO GENERAL DE PARTICIPACIONES	0.00		198,513,285.15	0.00	198,513,285.15	
81100-1614	INGRESOS DE GESTION	0.00		9,508,629.74	0.00	9,508,629.74	
81100-523M	FONDO PARA ENTIDADES FEDERATIVAS Y MUNICIPIOS PRODUCTORES DE HIDROCARBUROS	0.00		2,513,381.43	0.00	2,513,381.43	
81100-523S	FONDO PARA ENTIDADES FEDERATIVAS Y MUNICIPIOS PRODUCTORES DE HIDROCARBUROS EN REGIONES MARÍTIMAS	0.00		4,929,768.57	0.00	4,929,768.57	
81100-5334	FIII FONDO DE APORTACIONES PARA LA INFRAESTRUCTURA SOCIAL MUNICIPAL (FISM)	0.00		82,303,406.00	0.00	82,303,406.00	
81100-5335	FIV FONDO DE APORTACIONES PARA EL FORTALECIMIENTO DE LOS MUNICIPIOS (FORTAMUN)	0.00		22,978,618.00	0.00	22,978,618.00	
81100-6021	RECURSOS TRANSFERIDOS TRÁNSITO	0.00		838,068.52	0.00	838,068.52	
81100-6023	CEÁS	0.00		3,387,989.00	0.00	3,387,989.00	
81200	LEY DE INGRESOS POR EJECUTAR	0.00		430,732,594.56	430,732,594.56		0.00
81200-1601	FONDO GENERAL DE PARTICIPACIONES	0.00		233,475,464.92	233,475,464.92		0.00
81200-1603	FONDO DE ESTABILIZACIÓN DE LOS INGRESOS DE LAS ENTIDADES FEDERATIVAS (FEIEF)	0.00		239,443.24	239,443.24		0.00
81200-1605	30% FONDO DE CONVENIO PREDIAL	0.00		6,354,189.21	6,354,189.21		0.00
81200-1606	ANTICIPO DE PARTICIPACIONES	0.00		9,135,384.00	9,135,384.00		0.00
81200-1614	INGRESOS DE GESTION	0.00		16,161,186.24	16,161,186.24		0.00
81200-523M	FONDO PARA ENTIDADES FEDERATIVAS Y MUNICIPIOS PRODUCTORES DE HIDROCARBUROS	0.00		12,880,665.23	12,880,665.23		0.00
81200-523S	FONDO PARA ENTIDADES FEDERATIVAS Y MUNICIPIOS PRODUCTORES DE	0.00		5,431,948.78	5,431,948.78		0.00

	HIDROCARBUROS EN REGIONES MARÍTIMAS				
81200-5333	RAMO 33 FONDO III FONDO FISE	0.00	15,725,100.47	15,725,100.47	0.00
81200-5334	FIII FONDO DE APORTACIONES PARA LA INFRAESTRUCTURA SOCIAL MUNICIPAL (FISM)	0.00	83,808,348.21	83,808,348.21	0.00
81200-5335	FIV FONDO DE APORTACIONES PARA EL FORTALECIMIENTO DE LOS MUNICIPIOS (FORTAMUN)	0.00	22,981,515.13	22,981,515.13	0.00
81200-6020	CONVENIO SEDENER	0.00	3,582,214.19	3,582,214.19	0.00
81200-6021	RECURSOS TRANSFERIDOS TRÁNSITO	0.00	838,072.45	838,072.45	0.00
81200-6023	CEAS	0.00	3,599,387.81	3,599,387.81	0.00
81200-6025	PRODDER	0.00	218,554.00	218,554.00	0.00
81200-6028	CONVENIO FONDO PARA ENTIDADES FEDERATIVAS Y MUNICIPIOS PRODUCTORES DE HIDROCARBUROS	0.00	16,301,120.68	16,301,120.68	0.00
<b>81300</b>	<b>MODIFICACIONES A LA LEY DE INGRESOS ESTIMADA</b>	<b>0.00</b>	<b>105,756,610.15</b>	<b>45,284,256.81</b>	<b>60,472,353.34</b>
81300-1601	FONDO GENERAL DE PARTICIPACIONES	0.00	34,962,179.77	28,723,286.52	6,238,893.25
81300-1603	FONDO DE ESTABILIZACIÓN DE LOS INGRESOS DE LAS ENTIDADES FEDERATIVAS (FEIEF)	0.00	239,443.24	5.24	239,438.00
81300-1605	30% FONDO DE CONVENIO PREDIAL	0.00	6,354,189.21	1.21	6,354,188.00
81300-1606	ANTICIPO DE PARTICIPACIONES	0.00	9,135,384.00	0.00	9,135,384.00
81300-1614	INGRESOS DE GESTION	0.00	6,652,556.50	6,584,852.99	67,703.51
81300-523M	FONDO PARA ENTIDADES FEDERATIVAS Y PRODUCTORES DE HIDROCARBUROS	0.00	10,367,283.80	9,780,000.00	587,283.80
81300-523S	FONDO PARA ENTIDADES FEDERATIVAS Y MUNICIPIOS PRODUCTORES DE HIDROCARBUROS EN REGIONES MARÍTIMAS	0.00	502,180.21	0.00	502,180.21
81300-5333	RAMO 33 FONDO III FONDO FISE	0.00	15,725,100.47	107,465.42	15,617,635.05
81300-5334	FIII FONDO DE APORTACIONES PARA LA INFRAESTRUCTURA SOCIAL MUNICIPAL (FISM)	0.00	1,504,942.21	0.00	1,504,942.21
81300-5335	FIV FONDO DE APORTACIONES PARA EL FORTALECIMIENTO DE LOS MUNICIPIOS (FORTAMUN)	0.00	59.13	2,838.00	-2,778.87
81300-6020	CONVENIO SEDENER	0.00	3,582,214.19	0.00	3,582,214.19
81300-6025	PRODDER	0.00	218,554.00	22,423.00	196,131.00
81300-6028	CONVENIO FONDO PARA ENTIDADES FEDERATIVAS Y MUNICIPIOS PRODUCTORES DE HIDROCARBUROS	0.00	16,301,120.68	27.17	16,301,093.51
81300-6021	RECURSOS TRANSFERIDOS TRÁNSITO	0.00	3.93	63,353.45	-63,349.52
81300-6023	CEAS	0.00	211,398.81	3.81	211,395.00
<b>81400</b>	<b>LEY DE INGRESOS DEVENGADA</b>	<b>0.00</b>	<b>385,445,499.75</b>	<b>385,445,499.75</b>	<b>0.00</b>
81400-1601	FONDO GENERAL DE PARTICIPACIONES	0.00	204,752,178.40	204,752,178.40	0.00
81400-1603	FONDO DE ESTABILIZACIÓN DE LOS INGRESOS DE LAS ENTIDADES FEDERATIVAS (FEIEF)	0.00	239,438.00	239,438.00	0.00
81400-1605	30% FONDO DE CONVENIO PREDIAL	0.00	6,354,188.00	6,354,188.00	0.00
81400-1606	ANTICIPO DE PARTICIPACIONES	0.00	9,135,384.00	9,135,384.00	0.00

81400-1614	INGRESOS DE GESTION	0.00	9,576,333.25	9,576,333.25	0.00
81400-523M	FONDO PARA ENTIDADES FEDERATIVAS Y MUNICIPIOS PRODUCTORES DE HIDROCARBUROS	0.00	3,100,665.23	3,100,665.23	0.00
81400-523S	FONDO PARA ENTIDADES FEDERATIVAS Y MUNICIPIOS PRODUCTORES DE HIDROCARBUROS EN REGIONES MARÍTIMAS	0.00	5,431,948.78	5,431,948.78	0.00
81400-5333	RAMO 33 FONDO III FONDO FISE	0.00	15,617,635.05	15,617,635.05	0.00
81400-5334	FIII FONDO DE APORTACIONES PARA LA INFRAESTRUCTURA SOCIAL MUNICIPAL (FISM)	0.00	83,808,348.21	83,808,348.21	0.00
81400-5335	FIV FONDO DE APORTACIONES PARA EL FORTALECIMIENTO DE LOS MUNICIPIOS (FORTAMUN)	0.00	22,975,839.13	22,975,839.13	0.00
81400-6020	CONVENIO SEDENER	0.00	3,582,214.19	3,582,214.19	0.00
81400-6021	RECURSOS TRANSFERIDOS TRÁNSITO	0.00	774,719.00	774,719.00	0.00
81400-6023	CEAS	0.00	3,599,384.00	3,599,384.00	0.00
81400-6025	PRODDER	0.00	196,131.00	196,131.00	0.00
81400-6028	CONVENIO FONDO PARA ENTIDADES FEDERATIVAS Y MUNICIPIOS PRODUCTORES DE HIDROCARBUROS	0.00	16,301,093.51	16,301,093.51	0.00
<b>81500</b>	<b>LEY DE INGRESOS RECAUDADA</b>	<b>0.00</b>	<b>0.00</b>	<b>385,445,499.75</b>	<b>385,445,499.75</b>
81500-1601	FONDO GENERAL DE PARTICIPACIONES	0.00	0.00	204,752,178.40	204,752,178.40
81500-1603	FONDO DE ESTABILIZACIÓN DE LOS INGRESOS DE LAS ENTIDADES FEDERATIVAS (FEIEF)	0.00	0.00	239,438.00	239,438.00
81500-1605	30% FONDO DE CONVENIO PREDIAL	0.00	0.00	6,354,188.00	6,354,188.00
81500-1606	ANTICIPO DE PARTICIPACIONES	0.00	0.00	9,135,384.00	9,135,384.00
81500-1614	INGRESOS DE GESTION	0.00	0.00	9,576,333.25	9,576,333.25
81500-523M	FONDO PARA ENTIDADES FEDERATIVAS Y MUNICIPIOS PRODUCTORES DE HIDROCARBUROS	0.00	0.00	3,100,665.23	3,100,665.23
81500-523S	FONDO PARA ENTIDADES FEDERATIVAS Y MUNICIPIOS PRODUCTORES DE HIDROCARBUROS EN REGIONES MARÍTIMAS	0.00	0.00	5,431,948.78	5,431,948.78
81500-5333	RAMO 33 FONDO III FONDO FISE	0.00	0.00	15,617,635.05	15,617,635.05
81500-5334	FIII FONDO DE APORTACIONES PARA LA INFRAESTRUCTURA SOCIAL MUNICIPAL (FISM)	0.00	0.00	83,808,348.21	83,808,348.21
81500-5335	FIV FONDO DE APORTACIONES PARA EL FORTALECIMIENTO DE LOS MUNICIPIOS (FORTAMUN)	0.00	0.00	22,975,839.13	22,975,839.13
81500-6020	CONVENIO SEDENER	0.00	0.00	3,582,214.19	3,582,214.19
81500-6021	RECURSOS TRANSFERIDOS TRÁNSITO	0.00	0.00	774,719.00	774,719.00
81500-6023	CEAS	0.00	0.00	3,599,384.00	3,599,384.00
81500-6025	PRODDER	0.00	0.00	196,131.00	196,131.00
81500-6028	CONVENIO FONDO PARA ENTIDADES FEDERATIVAS Y MUNICIPIOS PRODUCTORES DE HIDROCARBUROS	0.00	0.00	16,301,093.51	16,301,093.51

**CUENTA DE EGRESOS:**

CUENTA	NOMBRE	SALDO INICIAL		CARGOS	ABONO	SALDO FINAL	
		DEUD	ACRED			DEUD	ACRED
82100	PRESUPUESTO DE EGRESOS APROBADO	0.00	0.00	0.00	324,973,146.41	324,973,146.41	
82100-1601	FONDO GENERAL DE PARTICIPACIONES	0.00	0.00	0.00	198,513,285.15	198,513,285.15	
82100-1614	INGRESOS DE GESTION	0.00	0.00	0.00	9,508,629.74	9,508,629.74	
82100-523M	FONDO PARA ENTIDADES FEDERATIVAS Y MUNICIPIOS PRODUCTORES DE HIDROCARBUROS	0.00	0.00	0.00	2,513,381.43	2,513,381.43	
82100-523S	FONDO PARA ENTIDADES FEDERATIVAS Y MUNICIPIOS PRODUCTORES DE HIDROCARBUROS EN REGIONES MARÍTIMAS	0.00	0.00	0.00	4,929,768.57	4,929,768.57	
82100-5334	FIII FONDO DE APORTACIONES PARA LA INFRAESTRUCTURA SOCIAL MUNICIPAL (FISM)	0.00	0.00	0.00	82,303,406.00	82,303,406.00	
82100-5335	FIV FONDO DE APORTACIONES PARA EL FORTALECIMIENTO DE LOS MUNICIPIOS (FORTAMUN)	0.00	0.00	0.00	22,978,618.00	22,978,618.00	
82100-6021	RECURSOS TRANSFERIDOS TRÁNSITO	0.00	0.00	0.00	838,068.52	838,068.52	
82100-6023	CEAS	0.00	0.00	0.00	3,387,989.00	3,387,989.00	
82200	PRESUPUESTO DE EGRESOS POR EJERCER	0.00	854,384,006.60	854,328,979.24		1,055,027.36	
82200-1601	FONDO GENERAL DE PARTICIPACIONES	0.00	425,281,125.56	425,074,286.64		206,838.92	
82200-1603	FONDO DE ESTABILIZACIÓN DE LOS INGRESOS DE LAS ENTIDADES FEDERATIVAS (FEIEF)	0.00	2,655,316.80	2,651,150.80		4,166.00	
82200-1606	ANTICIPO DE PARTICIPACIONES	0.00	18,268,585.00	18,266,402.00		2,183.00	
82200-1614	INGRESOS DE GESTION	0.00	37,782,803.32	37,704,356.42		78,446.90	
82200-523M	FONDO PARA ENTIDADES FEDERATIVAS Y MUNICIPIOS PRODUCTORES DE HIDROCARBUROS	0.00	8,756,565.39	8,622,263.39		134,302.00	
82200-523S	FONDO PARA ENTIDADES FEDERATIVAS Y MUNICIPIOS PRODUCTORES DE HIDROCARBUROS EN REGIONES MARÍTIMAS	0.00	12,214,046.54	12,086,137.54		127,909.00	
82200-5333	RAMO 33 FONDO III FONDO FISE	0.00	31,556,677.06	31,556,677.06		0.00	
82200-5334	FIII FONDO DE APORTACIONES PARA LA INFRAESTRUCTURA SOCIAL MUNICIPAL (FISM)	0.00	210,427,648.76	210,414,418.04		13,230.72	
82200-5335	FIV FONDO DE APORTACIONES PARA EL FORTALECIMIENTO DE LOS MUNICIPIOS (FORTAMUN)	0.00	51,946,553.31	51,913,967.73		32,585.58	
82200-6020	SEDENER	0.00	9,945,266.81	9,945,266.81		0.00	
82200-6021	RECURSOS TRANSFERIDOS TRÁNSITO	0.00	2,038,779.69	2,028,857.96		9,921.73	
82200-6023	CEAS	0.00	10,473,474.90	10,262,062.85		211,412.05	
82200-6025	PRODDER	0.00	297,700.84	203,132.00		94,568.84	
82200-6028	CONVENIO FONDO PARA ENTIDADES FEDERATIVAS Y MUNICIPIOS PRODUCTORES DE HIDROCARBUROS	0.00	32,739,462.62	32,600,000.00		139,462.62	
82300	MODIFICACIONES AL PRESUPUESTO DE EGRESOS APROBADO	0.00	458,093,614.88	529,410,860.19		71,317,245.31	
82300-1601	FONDO GENERAL DE PARTICIPACIONES	0.00	207,000,499.08	226,767,840.41		19,767,341.33	
82300-1603	FONDO DE ESTABILIZACIÓN DE LOS INGRESOS DE LAS ENTIDADES FEDERATIVAS (FEIEF)	0.00	1,422,551.22	2,655,316.80		1,232,765.58	
82300-1606	ANTICIPO DE PARTICIPACIONES	0.00	9,133,201.00	18,268,585.00		9,135,384.00	

82300-1614	INGRESOS DE GESTION	0.00	27,493,243.08	28,274,173.58	780,930.50
82300-523M	FONDO PARA ENTIDADES FEDERATIVAS Y MUNICIPIOS PRODUCTORES DE HIDROCARBUROS	0.00	5,477,583.35	6,243,183.96	765,600.61
82300-523S	FONDO PARA ENTIDADES FEDERATIVAS Y MUNICIPIOS PRODUCTORES DE HIDROCARBUROS EN REGIONES MARÍTIMAS	0.00	6,782,240.54	7,284,277.97	502,037.43
82300-5333	RAMO 33 FONDO III FONDO FISE	0.00	15,939,536.66	31,556,677.06	15,617,140.40
82300-5334	FIII FONDO DE APORTACIONES PARA LA INFRAESTRUCTURA SOCIAL MUNICIPAL (FISM)	0.00	124,841,234.27	128,124,242.76	3,283,008.49
82300-5335	FIV FONDO DE APORTACIONES PARA EL FORTALECIMIENTO DE LOS MUNICIPIOS (FORTAMUN)	0.00	28,970,773.31	28,967,935.31	-2,838.00
82300-6020	SEDENER	0.00	6,363,052.62	9,945,266.81	3,582,214.19
82300-6021	RECURSOS TRANSFERIDOS TRÁNSITO	0.00	1,259,586.43	1,200,711.17	-58,875.26
82300-6023	CEAS	0.00	6,869,080.86	7,085,485.90	216,405.04
82300-6025	PRODDER	0.00	101,569.84	297,700.84	196,131.00
82300-6028	CONVENIO FONDO PARA ENTIDADES FEDERATIVAS Y MUNICIPIOS PRODUCTORES DE HIDROCARBUROS	0.00	16,439,462.62	32,739,462.62	16,300,000.00
<b>82400</b>	<b>PRESUPUESTO DE EGRESOS COMPROMETIDO</b>	<b>0.00</b>	<b>395,235,364.36</b>	<b>370,619,403.20</b>	<b>24,615,961.16</b>
82400-1601	FONDO GENERAL DE PARTICIPACIONES	0.00	218,073,787.56	218,073,787.56	0.00
82400-1603	FONDO DE ESTABILIZACIÓN DE LOS INGRESOS DE LAS ENTIDADES FEDERATIVAS (FEIEF)	0.00	1,228,599.58	1,228,599.58	0.00
82400-1606	ANTICIPO DE PARTICIPACIONES	0.00	9,133,201.00	9,133,201.00	0.00
82400-1614	INGRESOS DE GESTION	0.00	10,211,113.34	10,211,113.34	0.00
82400-523M	FONDO PARA ENTIDADES FEDERATIVAS Y MUNICIPIOS PRODUCTORES DE HIDROCARBUROS	0.00	3,144,680.04	3,144,680.04	0.00
82400-523S	FONDO PARA ENTIDADES FEDERATIVAS Y MUNICIPIOS PRODUCTORES DE HIDROCARBUROS EN REGIONES MARÍTIMAS	0.00	5,303,897.00	5,303,897.00	0.00
82400-5333	RAMO 33 FONDO III FONDO FISE	0.00	15,617,140.40	15,617,140.40	0.00
82400-5334	FIII FONDO DE APORTACIONES PARA LA INFRAESTRUCTURA SOCIAL MUNICIPAL (FISM)	0.00	85,573,183.77	61,024,734.61	24,548,449.16
82400-5335	FIV FONDO DE APORTACIONES PARA EL FORTALECIMIENTO DE LOS MUNICIPIOS (FORTAMUN)	0.00	22,943,194.42	22,943,194.42	0.00
82400-6020	SEDENER	0.00	3,582,214.19	3,582,214.19	0.00
82400-6021	RECURSOS TRANSFERIDOS TRÁNSITO	0.00	769,271.53	769,271.53	0.00
82400-6023	CEAS	0.00	3,392,981.99	3,392,981.99	0.00
82400-6025	PRODDER	0.00	101,562.16	101,562.16	0.00
82400-6028	CONVENIO FONDO PARA ENTIDADES FEDERATIVAS Y MUNICIPIOS PRODUCTORES DE HIDROCARBUROS	0.00	16,160,537.38	16,093,025.38	67,512.00
<b>82500</b>	<b>PRESUPUESTO DE EGRESOS DEVENGADO</b>	<b>0.00</b>	<b>370,619,403.20</b>	<b>370,619,403.20</b>	<b>0.00</b>
82500-1601	FONDO GENERAL DE PARTICIPACIONES	0.00	218,073,787.56	218,073,787.56	0.00
82500-1603	FONDO DE ESTABILIZACIÓN DE LOS INGRESOS DE LAS ENTIDADES FEDERATIVAS (FEIEF)	0.00	1,228,599.58	1,228,599.58	0.00
82500-1606	ANTICIPO DE PARTICIPACIONES	0.00	9,133,201.00	9,133,201.00	0.00
82500-1614	INGRESOS DE GESTION	0.00	10,211,113.34	10,211,113.34	0.00



82500-523M	FONDO PARA ENTIDADES FEDERATIVAS Y MUNICIPIOS PRODUCTORES DE HIDROCARBUROS	0.00	3,144,680.04	3,144,680.04	0.00
82500-523S	FONDO PARA ENTIDADES FEDERATIVAS Y MUNICIPIOS PRODUCTORES DE HIDROCARBUROS EN REGIONES MARÍTIMAS	0.00	5,303,897.00	5,303,897.00	0.00
82500-5333	RAMO 33 FONDO III FONDO FISE	0.00	15,617,140.40	15,617,140.40	0.00
82500-5334	FIII FONDO DE APORTACIONES PARA LA INFRAESTRUCTURA SOCIAL MUNICIPAL (FISM)	0.00	61,024,734.61	61,024,734.61	0.00
82500-5335	FIV FONDO DE APORTACIONES PARA EL FORTALECIMIENTO DE LOS MUNICIPIOS (FORTAMUN)	0.00	22,943,194.42	22,943,194.42	0.00
82500-6020	SEDENER	0.00	3,582,214.19	3,582,214.19	0.00
82500-6021	RECURSOS TRANSFERIDOS TRÁNSITO	0.00	769,271.53	769,271.53	0.00
82500-6023	CEAS	0.00	3,392,981.99	3,392,981.99	0.00
82500-6025	PRODDER	0.00	101,562.16	101,562.16	0.00
82500-6028	CONVENIO FONDO PARA ENTIDADES FEDERATIVAS Y MUNICIPIOS PRODUCTORES DE HIDROCARBUROS	0.00	16,093,025.38	16,093,025.38	0.00
<b>82600</b>	<b>PRESUPUESTO DE EGRESOS EJERCIDO</b>	<b>0.00</b>	<b>370,619,403.20</b>	<b>368,374,030.01</b>	<b>2,245,373.19</b>
82600-1601	FONDO GENERAL DE PARTICIPACIONES	0.00	218,073,787.56	216,625,815.27	1,447,972.29
82600-1603	FONDO DE ESTABILIZACIÓN DE LOS INGRESOS DE LAS ENTIDADES FEDERATIVAS (FEIEF)	0.00	1,228,599.58	1,228,599.58	0.00
82600-1606	ANTICIPO DE PARTICIPACIONES	0.00	9,133,201.00	9,133,201.00	0.00
82600-1614	INGRESOS DE GESTION	0.00	10,211,113.34	10,211,113.34	0.00
82600-523M	FONDO PARA ENTIDADES FEDERATIVAS Y MUNICIPIOS PRODUCTORES DE HIDROCARBUROS	0.00	3,144,680.04	3,144,680.04	0.00
82600-523S	FONDO PARA ENTIDADES FEDERATIVAS Y MUNICIPIOS PRODUCTORES DE HIDROCARBUROS EN REGIONES MARÍTIMAS	0.00	5,303,897.00	5,283,229.51	20,667.49
82600-5333	RAMO 33 FONDO III FONDO FISE	0.00	15,617,140.40	15,522,899.02	94,241.38
82600-5334	FIII FONDO DE APORTACIONES PARA LA INFRAESTRUCTURA SOCIAL MUNICIPAL (FISM)	0.00	61,024,734.61	60,439,355.66	585,378.95
82600-5335	FIV FONDO DE APORTACIONES PARA EL FORTALECIMIENTO DE LOS MUNICIPIOS (FORTAMUN)	0.00	22,943,194.42	22,943,194.42	0.00
82600-6020	SEDENER	0.00	3,582,214.19	3,582,214.19	0.00
82600-6021	RECURSOS TRANSFERIDOS TRÁNSITO	0.00	769,271.53	769,271.53	0.00
82600-6023	CEAS	0.00	3,392,981.99	3,392,981.99	0.00
82600-6025	PRODDER	0.00	101,562.16	101,562.16	0.00
82600-6028	CONVENIO FONDO PARA ENTIDADES FEDERATIVAS Y MUNICIPIOS PRODUCTORES DE HIDROCARBUROS	0.00	16,093,025.38	15,995,912.30	97,113.08
<b>82700</b>	<b>PRESUPUESTO DE EGRESOS PAGADO</b>	<b>0.00</b>	<b>368,374,030.01</b>	<b>0.00</b>	<b>368,374,030.01</b>
82700-1601	FONDO GENERAL DE PARTICIPACIONES	0.00	216,625,815.27	0.00	216,625,815.27
82700-1603	FONDO DE ESTABILIZACIÓN DE LOS INGRESOS DE LAS ENTIDADES FEDERATIVAS (FEIEF)	0.00	1,228,599.58	0.00	1,228,599.58
82700-1606	ANTICIPO DE PARTICIPACIONES	0.00	9,133,201.00	0.00	9,133,201.00
82700-1614	INGRESOS DE GESTION	0.00	10,211,113.34	0.00	10,211,113.34
82700-523M	FONDO PARA ENTIDADES FEDERATIVAS Y MUNICIPIOS PRODUCTORES DE HIDROCARBUROS	0.00	3,144,680.04	0.00	3,144,680.04

82700-523S	FONDO PARA ENTIDADES FEDERATIVAS Y MUNICIPIOS PRODUCTORES DE HIDROCARBUROS EN REGIONES MARÍTIMAS	0.00	5,283,229.51	0.00	5,283,229.51
82700-5333	RAMO 33 FONDO III FONDO FISE	0.00	15,522,899.02	0.00	15,522,899.02
82700-5334	FIII FONDO DE APORTACIONES PARA LA INFRAESTRUCTURA SOCIAL MUNICIPAL (FISM)	0.00	60,439,355.66	0.00	60,439,355.66
82700-5335	FIV FONDO DE APORTACIONES PARA EL FORTALECIMIENTO DE LOS MUNICIPIOS (FORTAMUN)	0.00	22,943,194.42	0.00	22,943,194.42
82700-6020	SEDENER	0.00	3,582,214.19	0.00	3,582,214.19
82700-6021	RECURSOS TRANSFERIDOS TRÁNSITO	0.00	769,271.53	0.00	769,271.53
82700-6023	CEAS	0.00	3,392,981.99	0.00	3,392,981.99
82700-6025	PRODDER	0.00	101,562.16	0.00	101,562.16
82700-6028	CONVENIO FONDO PARA ENTIDADES FEDERATIVAS Y MUNICIPIOS PRODUCTORES DE HIDROCARBUROS	0.00	15,995,912.30	0.00	15,995,912.30

## C) NOTAS DE GESTIÓN ADMINISTRATIVA

### 1. INTRODUCCIÓN

Los Estados Financieros del H. Ayuntamiento de Jonuta Tabasco, proveen de información financiera a los principales usuarios de la misma, al Congreso y a los Ciudadanos. El objetivo del presente documento es la revelación del contexto y de los aspectos Económicos-Financieros más relevantes que influyeron en la toma de decisiones del período, y que deberán ser considerados en la elaboración de los Estados Financieros para la mayor comprensión de los mismos y sus particularidades. De esta manera, se informa y explica la respuesta del Municipio a las condiciones relacionadas con la información financiera de cada período de gestión; además, de exponer aquellas políticas que podrían afectar la toma de medidas en períodos posteriores.

### 2. PANORAMA ECONÓMICO Y FINANCIERO

El Municipio de Jonuta actualmente cuenta con tres principales fuentes de financiamientos: Participaciones Federales, Aportaciones Federales (Ramo 33 FIII y FIV) e Ingresos de Gestión (Recaudación Propia), los cuales se presupuestan con la finalidad de cubrir las necesidades propias para la operación de este H. Ayuntamiento, principalmente se ejercen en los capítulos 1000 (Servicios Personales), 2000 (Materiales y Suministros), 3000 (Servicios Generales), y 6000 (Inversión Social), el Municipio prioriza los recursos para satisfacer las necesidades prioritarias, con el fin de dar cumplimiento a sus objetivos institucionales.

### 3. AUTORIZACIÓN E HISTORIA

El Ayuntamiento de Jonuta fue inscrito el 01 de enero de 1983 ante la S.H.C.P. Como Persona Moral sin fines de lucro, su R.F.C. actual es MJO830101948, Dirección Hidalgo No. 415, Col. Centro, Jonuta Tabasco.

En 1825, por decreto el congreso del estado, Jonuta y sus poblados adyacentes pasaron a pertenecer al departamento de la capital con cabecera en San Juan Bautista (Villahermosa), al instituirse la división por distritos, en 1844 se crea el llamado distrito de Usumacinta con cabecera en Jonuta. Posteriormente, la división política del estado se hizo por partidos, y Jonuta pasó a ser uno de ellos. Finalmente, en 1883 recibió el rango de municipio con el territorio que actualmente tiene, en 1785, el Gobierno Colonial autorizó al pueblo a elegir a sus autoridades; don José de León fue el primero en recibir el bastón de mando.

Está ubicado en la región de los ríos en el estado de Tabasco. Geográficamente el mapa general de la República Mexicana indica que dicho municipio se encuentra entre las coordenadas geográficas 18° 28' y 17° 48' latitud norte y 91° 46' del trópico de cáncer y 92° 21' longitud oeste del meridiano de Greenwich. La extensión territorial total con la que está formado Jonuta es de 1,575.64 kilómetros cuadrados. Debido a las diferentes elevaciones que hay en dicho lugar, presenta una altitud promedio de 10 metros sobre el nivel del mar, limita al norte y al este con el estado de Campeche, al sur con el municipio de Macuspana y con el estado de Chiapas, y en la parte oeste limita con los municipios de Centla y una vez más con Macuspana.

### 4.- ORGANIZACIÓN Y OBJETO SOCIAL

- ORGANIZACION:

Miembros del H. Ayuntamiento de Jonuta, Tabasco.

NOMBRE	CARGO
C. ERIC ROBERT GARRIDO ARGAEZ	PRESIDENTE MUNICIPAL
C. MARIA SOLEDAD VILLAMAYOR NOTARIO	SINDICO DE HACIENDA
C. ELIDIA KRISTELL RAMIREZ JUÁREZ	TERCER REGIDOR
C. STHEFANY ZUBIETA MAY	CUARTO REGIDOR
C. ANTENOR LÓPEZ QUEJ	QUINTO REGIDOR

- OBJETO SOCIAL:

- Garantizar la tranquilidad, seguridad, derechos humanos y bienes de los habitantes del Municipio.
- Garantizar la moral, el orden público y el bienestar colectivo sin discriminación por razones de origen étnico o nacional, el género, la edad, las discapacidades, la condición social, las condiciones de salud, la religión, las opiniones, las preferencias sexuales, las orientaciones sexuales, la identidad de género, el estado civil o cualquier otra que atente contra la dignidad humana y que tenga por objeto anular o menoscabar los derechos y libertades de las personas.

- RAMO 33 APORTACIONES FEDERALES PARA ENTIDADES FEDERATIVAS Y MUNICIPIOS. - La recaudación en el Rubro de Ramo 33 compuesto por el Fondo III, Fondo IV y Convenio FISE suma la cantidad de \$122,401,822.39.
- CONVENIOS. - Actualmente se reciben recursos por los Convenios Estatales SEDENER, Fondo Para Entidades Federativas y Municipios Productores de Hidrocarburos, Tránsito, Agua Potable Y Convenio PRODDER a la fecha se ha recaudado en este rubro la cantidad de \$ 24,453,541.70.

#### 11.- INFORMACIÓN SOBRE LA DEUDA Y EL REPORTE ANALÍTICO DE LA DEUDA

NO APLICA

#### 12.- CALIFICACIONES OTORGADAS.

NO APLICA.

#### 13.- PROCESO DE MEJORA

El Municipio opera principalmente en base a lo establecido en todas aquellas Leyes, reglamentos o mandatos aplicables, como parte de los Procesos de Mejora, se tienen instrumentados diversos procesos de Control Interno, con la finalidad de que la información fluya adecuadamente, y a la vez, toda la documentación originada, siga ciertas directrices para su procesamiento, validación, autorización y ejecución, en la Medida de su naturaleza.

Al cierre del presente periodo, los recursos se han venido ejerciendo de acuerdo a las metas programadas y en base a los recursos que nos son ministrados.

#### 14.- INFORMACIÓN POR SEGMENTOS

NO APLICA.

#### 15.- EVENTOS POSTERIORES AL CIERRE.

No hubo eventos posteriores.

#### 16.- PARTES RELACIONADAS

Cabe mencionar que las operaciones realizadas por el Municipio de Jonuta, son resultado de las decisiones tomadas por los propios miembros que conforman el Ayuntamiento Municipal, por lo que no existen partes relacionadas que pudieran Ejercer influencia significativa sobre la toma de decisiones financieras y operativas.

**17.- RESPONSABILIDAD SOBRE LA PRESENTACIÓN RAZONABLE DE LA INFORMACIÓN CONTABLE:**

"Bajo Protesta de decir verdad declaramos que los Estados Financieros y sus notas, son razonablemente correctos y son responsabilidad del emisor".



---

JOSE DOLORES ZACARIAS MIX  
DIRECTOR DE FINANZAS.

Bajo protesta de decir verdad declaramos que los Estados Financieros y sus notas, son razonablemente correctos y son responsabilidad del emisor."

**REPORTE ANALITICO DE LOS ACTIVOS**  
 01/01/2022 al 31/12/2022

Contabilidad Ver. 1.0.0.261

EFI-ANA002

Concepto	Saldo Inicial	Aumentos	Aumentos por traspaso de otras partidas	Disminuciones	Disminuciones por traspaso de otras partidas	Estimación por Incobrables	Deterioros del Ejercicio	Depreciación del Ejercicio	Amortización del Ejercicio	Actualizaciones Netas por Reexpresión o Revaluación	Incremento por Plusvalía de Reva. en el Ejer.	Saldo Final
<b>CIRCULANTE</b>	84,422,845.18	987,917,604.22	0.00	952,719,876.48	0.00	0.00	0.00	0.00	0.00	0.00	0.00	119,620,572.92
EFFECTIVO Y EQUIVALENTES	9,720,733.26	448,226,102.57	0.00	427,972,486.96	0.00	0.00	0.00	0.00	0.00	0.00	0.00	29,974,348.87
DERECHO A RECIBIR EFECTIVO Y EQUIVALENTES A CORTO PLAZO	74,213,377.51	480,434,726.55	0.00	470,217,041.25	0.00	0.00	0.00	0.00	0.00	0.00	0.00	84,431,062.81
DERECHOS A RECIBIR BINES O SERVICIOS	466,562.17	27,926,801.73	0.00	23,178,202.66	0.00	0.00	0.00	0.00	0.00	0.00	0.00	5,215,161.24
BIENES DISPONIBLES PARA SU TRANSFORMACIÓN O CONSUMO	22,172.24	31,329,973.37	0.00	31,352,145.61	0.00	0.00	0.00	0.00	0.00	0.00	0.00	0.00
BIENES DISPONIBLES PARA SU TRANSFORMACIÓN O CONSUMO	0.00	0.00	0.00	0.00	0.00	0.00	0.00	0.00	0.00	0.00	0.00	0.00
OTROS ACTIVOS CIRCULANTES	0.00	0.00	0.00	0.00	0.00	0.00	0.00	0.00	0.00	0.00	0.00	0.00
<b>NO CIRCULANTE</b>	131,300,823.58	89,819,941.97	0.00	91,793,162.69	0.00	0.00	0.00	-19,023,356.25	-14,659.35	0.00	0.00	110,289,587.26
INVERSIONES FINANCIERAS A LARGO PLAZO	0.00	0.00	0.00	0.00	0.00	0.00	0.00	0.00	0.00	0.00	0.00	0.00
DERECHO A RECIBIR EFECTIVO Y EQUIVALENTES A LARGO PLAZO	0.00	0.00	0.00	0.00	0.00	0.00	0.00	0.00	0.00	0.00	0.00	0.00
BIENES INMUEBLES	81,504,415.17	85,116,821.40	0.00	91,793,162.69	0.00	0.00	0.00	0.00	0.00	0.00	0.00	74,828,073.88
BIENES MUEBLES	49,777,793.38	4,703,120.57	0.00	0.00	0.00	0.00	0.00	-19,023,356.25	0.00	0.00	0.00	35,457,557.68
ACTIVOS INTANGIBLES	18,615.05	0.00	0.00	0.00	0.00	0.00	0.00	0.00	-14,659.35	0.00	0.00	3,955.70
ACTIVOS DIFERIDOS	0.00	0.00	0.00	0.00	0.00	0.00	0.00	0.00	0.00	0.00	0.00	0.00
OTROS ACTIVOS NO CIRCULANTES	0.00	0.00	0.00	0.00	0.00	0.00	0.00	0.00	0.00	0.00	0.00	0.00
<b>TOTALES:</b>	215,723,668.76	1,077,737,546.19	0.00	1,044,513,039.17	0.00	0.00	0.00	-19,023,356.25	-14,659.35	0.00	0.00	229,910,160.18

DIRECTOR DE FINANZAS

PRESIDENTE MUNICIPAL

C. JOSE DOLORES ZACARIAS MIX

C. ERIC ROBERT GARRIDO ARGAEZ

"Bajo protesta de decir verdad declaramos que los Estados Financieros y sus notas, son razonablemente correctos y son responsabilidad del emisor."

**ESTADO ANALITICO DE LA DEUDA Y OTROS PASIVOS**


Del 01/01/2022 al 31/12/2022

Contabilidad Ver. 1.0.0.261

EFI-ANA003

DENOMINACIÓN DE LAS DEUDAS	MONEDA DE CONTRATACION	INSTITUCION O PAIS ACREEDOR	Saldo al inicio del periodo	Saldo al final del periodo
<b>DEUDA PUBLICA</b>				
<b>CORTO PLAZO :</b>				
<b>DEUDA INTERNA</b>			0.00	0.00
Instituciones de Crédito :			0.00	0.00
Títulos y Valores :			0.00	0.00
Arrendamientos Financieros :			0.00	0.00
<b>DEUDA EXTERNA</b>			0.00	0.00
Organismos Financieros Internacionales :			0.00	0.00
Deuda Bilateral :			0.00	0.00
Títulos y Valores :			0.00	0.00
Arrendamientos Financieros :			0.00	0.00
<b>SUBTOTAL CORTO PLAZO</b>			0.00	0.00
<b>LARGO PLAZO :</b>				
<b>DEUDA INTERNA</b>			0.00	0.00
Instituciones de Crédito :			0.00	0.00
Títulos y Valores :			0.00	0.00
Arrendamientos Financieros :			0.00	0.00
<b>DEUDA EXTERNA</b>			0.00	0.00
Organismos Financieros Internacionales :			0.00	0.00
Deuda Bilateral :			0.00	0.00
Títulos y Valores :			0.00	0.00
Arrendamientos Financieros :			0.00	0.00
<b>SUBTOTAL LARGO PLAZO</b>			0.00	0.00
<b>OTROS PASIVOS</b>			53,514,590.21	73,969,971.96
Corto Plazo:			53,514,590.21	73,969,971.96
Largo Plazo:			0.00	0.00
<b>TOTAL DEUDA Y OTROS PASIVOS</b>			53,514,590.21	73,969,971.96

"Bajo protesta de decir verdad declaramos que los Estados Financieros y sus notas, son razonablemente correctos y son responsabilidad del emisor."




MUNICIPIO DE JONUTA

ESTADO ANALITICO DE LA DEUDA Y OTROS PASIVOS

Del 01/01/2022 al 31/12/2022

EFI-ANA003

Contabilidad Ver. 1.0.0.261

DIRECTOR DE FINANZAS	PRESIDENTE MUNICIPAL
	
C. JOSE DOLORES ZACARIAS MIX	C. ERIC ROBERT GARRIDO ARGAEZ

"Bajo protesta de decir verdad declaramos que los Estados Financieros y sus notas, son razonablemente correctos y son responsabilidad del emisor."



**INFORME ANALITICO DE LA DEUDA PUBLICA Y OTROS PASIVOS - LDF**

Del 01/01/2022 al 31/12/2022

Contabilidad Ver. 1.0.0.261

EFI-RPT001-LDF

Denominación de la Deuda Pública y Otros Pasivos (c)	Saldos al 31 de diciembre de 20XN-1 (d)	Disposiciones del Periodo (e)	Amortizaciones del Periodo (f)	Revaluaciones, Reclasificaciones y Otros Ajustes (g)	Saldo Final del Periodo (h) h=d+e-f+g	Pago de Intereses del Periodo (i)	Pago de Comisiones y demás costos asociados durante el Periodo (j)
1. Deuda Pública (1=A+B)	0.00	0.00	0.00	0.00	0.00	5,635,384.00	0.00
A. Corto Plazo (A=a1+a2+a3)	0.00	0.00	0.00	0.00	0.00	5,635,384.00	0.00
a1) Instituciones de Crédito	0.00	0.00	0.00	0.00	0.00	5,635,384.00	0.00
a2) Títulos y Valores	0.00	0.00	0.00	0.00	0.00	0.00	0.00
a3) Arrendamientos Financieros	0.00	0.00	0.00	0.00	0.00	0.00	0.00
B. Largo Plazo (B=b1+b2+b3)	0.00	0.00	0.00	0.00	0.00	0.00	0.00
b1) Instituciones de Crédito	0.00	0.00	0.00	0.00	0.00	0.00	0.00
b2) Títulos y Valores	0.00	0.00	0.00	0.00	0.00	0.00	0.00
b3) Arrendamientos Financieros	0.00	0.00	0.00	0.00	0.00	0.00	0.00
2. Otros Pasivos	53,514,590.21	0.00	0.00	0.00	73,969,971.96	0.00	0.00
3. Total de la Deuda Pública y Otros Pasivos (3=1+2)	53,514,590.21	0.00	0.00	0.00	73,969,971.96	5,635,384.00	0.00
4. Deuda Contingente 1 (informativo)	0.00	0.00	0.00	0.00	0.00	0.00	0.00
A. Deuda Contingente 1	0.00	0.00	0.00	0.00	0.00	0.00	0.00
B. Deuda Contingente 2	0.00	0.00	0.00	0.00	0.00	0.00	0.00
C. Deuda Contingente XX	0.00	0.00	0.00	0.00	0.00	0.00	0.00
5. Valor de Instrumentos Bono Cupón Cero 2 (Informativo)	0.00	0.00	0.00	0.00	0.00	0.00	0.00
A. Instrumento Bono Cupón Cero 1	0.00	0.00	0.00	0.00	0.00	0.00	0.00
B. Instrumento Bono Cupón Cero 2	0.00	0.00	0.00	0.00	0.00	0.00	0.00
C. Instrumento Bono Cupón Cero XX	0.00	0.00	0.00	0.00	0.00	0.00	0.00

DIRECTOR DE FINANZAS

PRESIDENTE MUNICIPAL

C. JOSE DOLORES ZACARIAS MIX

C. ERIC ROBERT GARRIDO ARGAEZ

**H. Ayuntamiento de Jonuta, Tabasco**  
**BALANCE PRESUPUESTARIO - LDF**  
**DEL 1 DE ENERO AL 31 DE DICIEMBRE DE 2022**  
**(PESOS)**

FORMATO 4

Concepto	Estimado/Aprobado	Devengado	Recaudado/Pagado
<b>A. INGRESOS TOTALES (A = A1 + A2 + A3)</b>	324,973,146.41	385,445,499.75	384,344,879.07
A1. INGRESOS DE LIBRE DISPOSICIÓN	212,247,972.41	234,431,624.65	233,331,003.97
A2. TRANSFERENCIAS FEDERALES ETIQUETADAS	112,725,174.00	151,013,875.10	151,013,875.10
A3. FINANCIAMIENTO NETO	0.00	0.00	0.00
<b>B. EGRESOS PRESUPUESTARIOS (B = B1 + B2)</b>	324,973,146.41	370,619,403.20	368,374,030.01
B1. GASTO NO ETIQUETADO (sin incluir Amortización de la Deuda Pública)	212,247,972.41	242,808,955.00	241,360,982.71
B2. GASTO ETIQUETADO (sin incluir Amortización de la Deuda Pública)	112,725,174.00	127,810,448.20	127,013,047.30
<b>C. REMANENTES DEL EJERCICIO ANTERIOR (C = C1 + C2)</b>		6,265,491.49	6,265,491.49
C1. REMANENTES DE INGRESOS DE LIBRE DISPOSICIÓN APLICADOS EN EL PERIODO		4,300,113.96	4,300,113.96
C2. REMANENTES DE TRANSFERENCIAS FEDERALES ETIQUETADAS APLICADOS EN EL PERIODO		1,965,377.53	1,965,377.53
<b>I. BALANCE PRESUPUESTARIO (I = A - B + C)</b>	0.00	21,091,588.04	22,236,340.55
<b>II. BALANCE PRESUPUESTARIO SIN FINANCIAMIENTO NETO (II = I - A3)</b>	0.00	21,091,588.04	22,236,340.55
<b>III. BALANCE PRESUPUESTARIO SIN FINANCIAMIENTO NETO Y SIN REMANENTE DEL EJERCICIO ANTERIOR (III = II - C)</b>	0.00	14,826,096.55	15,970,849.06

Concepto	Aprobado	Devengado	Pagado
<b>E. INTERESES, COMISIONES Y GASTOS DE LA DEUDA (E = E1 + E2)</b>	0.00	5,635,384.00	5,635,384.00
E1. INTERESES, COMISIONES Y GASTOS DE LA DEUDA CON GASTO NO ETIQUETADO	0.00	5,635,384.00	5,635,384.00
E2. INTERESES, COMISIONES Y GASTOS DE LA DEUDA CON GASTO ETIQUETADO	0.00	0.00	0.00
<b>IV. BALANCE PRIMARIO (IV = III + E)</b>	0.00	20,461,480.55	21,606,233.06

Concepto	Estimado/Aprobado	Devengado	Recaudado/Pagado
<b>F. FINANCIAMIENTO (F = F1 + F2)</b>	0.00	0.00	0.00
F1. FINANCIAMIENTO CON FUENTE DE PAGO DE INGRESOS DE LIBRE DISPOSICIÓN	0.00	0.00	0.00
F2. FINANCIAMIENTO CON FUENTE DE PAGO DE TRANSFERENCIAS FEDERALES ETIQUETADAS	0.00	0.00	0.00
<b>G. AMORTIZACIÓN DE LA DEUDA (G = G1 + G2)</b>	0.00	0.00	0.00
G1. AMORTIZACIÓN DE LA DEUDA CON GASTO NO ETIQUETADO	0.00	0.00	0.00
G2. AMORTIZACIÓN DE LA DEUDA CON GASTO ETIQUETADO	0.00	0.00	0.00
<b>A3. FINANCIAMIENTO NETO (A3 = F - G)</b>	0.00	0.00	0.00

Concepto	Estimado/Aprobado	Devengado	Recaudado/Pagado
A1. INGRESOS DE LIBRE DISPOSICIÓN	212,247,972.41	234,431,624.65	234,431,624.65
<b>A3.1. FINANCIAMIENTO NETO CON FUENTE DE PAGO DE INGRESOS DE LIBRE DISPOSICIÓN (A3.1 = F1 - G1)</b>	0.00	0.00	0.00
F1. FINANCIAMIENTO CON FUENTE DE PAGO DE INGRESOS DE LIBRE DISPOSICIÓN	0.00	0.00	0.00
G1. AMORTIZACIÓN DE LA DEUDA CON GASTO NO ETIQUETADO	0.00	0.00	0.00
B1. GASTO NO ETIQUETADO (sin incluir Amortización de la Deuda Pública)	212,247,972.41	242,808,955.00	241,360,982.71
C1. REMANENTES DE INGRESOS DE LIBRE DISPOSICIÓN APLICADOS EN EL PERIODO		4,300,113.96	4,300,113.96
<b>V. BALANCE PRESUPUESTARIO DE RECURSOS DISPONIBLES (V = A1 + A3.1 - B1 + C1)</b>	0.00	-4,077,216.39	-2,629,244.10
<b>VI. BALANCE PRESUPUESTARIO DE RECURSOS DISPONIBLES SIN FINANCIAMIENTO NETO (VI = V - A3.1)</b>	0.00	-4,077,216.39	-2,629,244.10

Concepto	Estimado/Aprobado	Devengado	Recaudado/Pagado
A2. TRANSFERENCIAS FEDERALES ETIQUETADAS	112,725,174.00	151,013,875.10	151,013,875.10
<b>A3.2. FINANCIAMIENTO NETO CON FUENTE DE PAGO DE TRANSFERENCIAS FEDERALES ETIQUETADAS (A3.2 = F2 - G2)</b>	0.00	0.00	0.00
F2. FINANCIAMIENTO CON FUENTE DE PAGO DE TRANSFERENCIAS FEDERALES ETIQUETADAS	0.00	0.00	0.00
G2. AMORTIZACIÓN DE LA DEUDA CON GASTO ETIQUETADO	0.00	0.00	0.00
B2. GASTO NO ETIQUETADO (sin incluir Amortización de la Deuda Pública)	112,725,174.00	127,810,448.20	127,013,047.30

**H. Ayuntamiento de Jonuta, Tabasco**  
**BALANCE PRESUPUESTARIO - LDF**  
**DEL 1 DE ENERO AL 31 DE DICIEMBRE DE 2022**  
**(PESOS)**

FORMATO 4

C2. REMANENTES DE TRANSFERENCIAS FEDERALES ETIQUETADAS APLICADOS EN EL PERIODO		1,965,377.53	1,965,377.53
VII. BALANCE PRESUPUESTARIO DE RECURSOS ETIQUETADOS (VII = A2 + A3.2 - B2 + C2)	0.00	25,168,804.43	25,966,205.33
VIII. BALANCE PRESUPUESTARIO DE RECURSOS ETIQUETADOS SIN FINANCIAMIENTO NETO (VIII = VII - A3.2)	0.00	25,168,804.43	25,966,205.33

ING. JOSE DOLORES ZACARIAS MIX  
DIRECTOR DE FINANZAS

LIC. ERIC ROBERT GARRIDO ARGAEZ  
PRESIDENTE MUNICIPAL

**H. Ayuntamiento de Jonuta, Tabasco**  
**ESTADO ANALITICO DE INGRESOS DETALLADO - LDF**  
**DEL 1 DE ENERO AL 31 DE DICIEMBRE DE 2022**

(PESOS)

FORMATO 5

Concepto	Estimado	Ampliaciones/ Reducciones	Modificado	Devengado	Recaudado	Diferencia
<b>INGRESOS DE LIBRE DISPOSICION</b>						
A. IMPUESTOS	441,428.60	-231,103.76	210,324.84	210,324.84	210,324.84	-231,103.76
B. CUOTAS Y APORTACIONES DE SEGURIDAD SOCIAL	0.00	0.00	0.00	0.00	0.00	0.00
C. CONTRIBUCIONES DE MEJORAS	0.00	0.00	0.00	0.00	0.00	0.00
D. DERECHOS	5,431,357.65	1,378,982.39	6,810,340.04	6,810,340.04	6,810,340.04	1,378,982.39
E. PRODUCTOS	607.83	1,657.94	2,265.77	2,265.77	2,265.77	1,657.94
F. APROVECHAMIENTOS	556,245.66	233,122.95	789,368.61	789,368.61	789,368.61	233,122.95
G. INGRESOS POR VENTAS DE BIENES Y PRESTACIÓN DE SERVICIOS	0.00	0.00	0.00	0.00	0.00	0.00
H. PARTICIPACIONES	198,513,285.15	21,967,903.24	220,481,188.39	220,481,188.39	220,481,188.39	21,967,903.24
h1) FONDO GENERAL DE PARTICIPACIONES	177,338,233.25	25,472,285.14	202,810,518.39	202,810,518.39	202,810,518.39	25,472,285.14
h2) FONDO DE FOMENTO MUNICIPAL	0.00	0.00	0.00	0.00	0.00	0.00
h3) FONDO DE FISCALIZACIÓN Y RECAUDACIÓN	0.00	0.00	0.00	0.00	0.00	0.00
h4) FONDO DE COMPENSACIÓN	4,926,430.00	-2,840,417.00	2,086,013.00	2,086,013.00	2,086,013.00	-2,840,417.00
h5) FONDO DE EXTRACCIÓN DE HIDROCARBUROS	0.00	0.00	0.00	0.00	0.00	0.00
h6) IMPUESTO ESPECIAL SOBRE PRODUCCIÓN Y SERVICIOS	0.00	0.00	0.00	0.00	0.00	0.00
h7) 0.136% DE LA RECAUDACIÓN FEDERAL PARTICIPABLE	0.00	0.00	0.00	0.00	0.00	0.00
h8) 3.17% SOBRE EXTRACCIÓN DE PETRÓLEO	0.00	0.00	0.00	0.00	0.00	0.00
h9) GASOLINA Y DIESEL	0.00	0.00	0.00	0.00	0.00	0.00
h10) FONDO DEL IMPUESTO SOBRE LA RENTA	16,248,521.90	-903,402.90	15,345,219.00	15,345,219.00	15,345,219.00	-903,402.90
h11) FONDO DE ESTABILIZACIÓN DE LOS INGRESOS DE LAS ENTIDADES FEDERATIVAS	0.00	239,438.00	239,438.00	239,438.00	239,438.00	239,438.00
I. INCENTIVOS DERIVADOS DE LA COLABORACIÓN FISCAL	0.00	0.00	0.00	0.00	0.00	0.00
i1) TENENCIA O USO DE VEHÍCULOS	0.00	0.00	0.00	0.00	0.00	0.00
i2) FONDO DE COMPENSACIÓN ISAN	0.00	0.00	0.00	0.00	0.00	0.00
i3) IMPUESTO SOBRE AUTOMÓVILES NUEVOS	0.00	0.00	0.00	0.00	0.00	0.00
i4) FONDO DE COMPENSACIÓN DE REPECOS-INTERMEDIOS	0.00	0.00	0.00	0.00	0.00	0.00
i5) OTROS INCENTIVOS ECONÓMICOS	0.00	0.00	0.00	0.00	0.00	0.00
J. TRANSFERENCIAS Y ASIGNACIONES	0.00	0.00	0.00	0.00	0.00	0.00
K. CONVENIOS	0.00	0.00	0.00	0.00	0.00	0.00
k1) OTROS CONVENIOS Y SUBSIDIOS	0.00	0.00	0.00	0.00	0.00	0.00
L. OTROS INGRESOS DE LIBRE DISPOSICIÓN	0.00	0.00	0.00	0.00	0.00	0.00
l1) PARTICIPACIONES EN INGRESOS LOCALES	0.00	0.00	0.00	0.00	0.00	0.00
l2) OTROS INGRESOS DE LIBRE DISPOSICIÓN	0.00	0.00	0.00	0.00	0.00	0.00
B. CONVENIOS	0.00	0.00	0.00	0.00	0.00	0.00
E. OTRAS TRANSFERENCIAS FEDERALES ETIQUETADAS	0.00	0.00	0.00	0.00	0.00	0.00
<b>I. TOTAL DE INGRESOS DE LIBRE DISPOSICION</b>	<b>204,942,924.89</b>	<b>23,350,562.76</b>	<b>228,293,487.65</b>	<b>228,293,487.65</b>	<b>228,293,487.65</b>	<b>23,350,562.76</b>
<b>TRANSFERENCIAS FEDERALES ETIQUETADAS</b>						
E. PRODUCTOS	0.00	10,811.68	10,811.68	10,811.68	10,811.68	10,811.68
K. CONVENIOS	0.00	0.00	0.00	0.00	0.00	0.00
A. APORTACIONES	105,282,024.00	17,110,334.40	122,392,358.40	122,392,358.40	122,392,358.40	17,110,334.40
a1) FONDO DE APORTACIONES PARA LA NÓMINA EDUCATIVA Y GASTO OPERATIVO	0.00	0.00	0.00	0.00	0.00	0.00
a2) FONDO DE APORTACIONES PARA LOS SERVICIOS DE SALUD	0.00	0.00	0.00	0.00	0.00	0.00
a3) FONDO DE APORTACIONES PARA LA INFRAESTRUCTURA SOCIAL	82,303,406.00	17,110,172.40	99,413,578.40	99,413,578.40	99,413,578.40	17,110,172.40
a4) FONDO DE APORTACIONES PARA EL FORTALECIMIENTO DE LOS MUNICIPIOS Y DE LAS DEMARCACIONES TERRITORIALES DEL DISTRITO FEDERAL	22,978,618.00	-2,838.00	22,975,780.00	22,975,780.00	22,975,780.00	-2,838.00
a5) FONDO DE APORTACIONES MÚLTIPLES	0.00	0.00	0.00	0.00	0.00	0.00
a6) FONDO DE APORTACIONES PARA LA EDUCACIÓN TECNOLÓGICA Y DE ADULTOS	0.00	0.00	0.00	0.00	0.00	0.00
a7) FONDO DE APORTACIONES PARA LA SEGURIDAD PÚBLICA DE LOS ESTADOS Y DEL DISTRITO FEDERAL	0.00	0.00	0.00	0.00	0.00	0.00
a8) FONDO DE APORTACIONES PARA EL FORTALECIMIENTO DE LAS ENTIDADES FEDERATIVAS	0.00	0.00	0.00	0.00	0.00	0.00
B. CONVENIOS	0.00	0.00	0.00	0.00	0.00	0.00
b1) CONVENIOS DE PROTECCIÓN SOCIAL EN SALUD	0.00	0.00	0.00	0.00	0.00	0.00
b2) CONVENIOS DE DESCENTRALIZACIÓN	0.00	0.00	0.00	0.00	0.00	0.00
b3) CONVENIOS DE REASIGNACIÓN	0.00	0.00	0.00	0.00	0.00	0.00
b4) OTROS CONVENIOS Y SUBSIDIOS	0.00	0.00	0.00	0.00	0.00	0.00
C. FONDOS DISTINTOS DE APORTACIONES	7,443,150.00	1,089,237.00	8,532,387.00	8,532,387.00	8,532,387.00	1,089,237.00
c1) FONDO PARA ENTIDADES FEDERATIVAS Y MUNICIPIOS PRODUCTORES DE HIDROCARBUROS	7,443,150.00	1,089,237.00	8,532,387.00	8,532,387.00	8,532,387.00	1,089,237.00
c2) FONDO MINERO	0.00	0.00	0.00	0.00	0.00	0.00
D. TRANSFERENCIAS, ASIGNACIONES, SUBSIDIOS Y SUBVENCIONES Y PENSIONES Y JUBILACIONES	0.00	0.00	0.00	0.00	0.00	0.00
E. OTRAS TRANSFERENCIAS FEDERALES ETIQUETADAS	0.00	0.00	0.00	0.00	0.00	0.00

Concepto	Estimado	Ampliaciones/ Reducciones	Modificado	Devengado	Recaudado	Diferencia
II. TOTAL DE TRANSFERENCIAS FEDERALES ETIQUETADAS	112,725,174.00	18,210,383.08	130,935,557.08	130,935,557.08	130,935,557.08	18,210,383.08
IV. TOTAL DE INGRESOS	317,668,098.89	41,560,945.84	359,229,044.73	359,229,044.73	359,229,044.73	41,560,945.84
<b>Datos Informativos</b>						
1. Ingresos Derivados de Financiamientos con Fuente de Pago de Recursos de Libre Disposición	0.00	0.00	0.00	0.00	0.00	0.00
2. Ingresos Derivados de Financiamientos con Fuente de Pago de Transferencias Federales Etiquetadas	0.00	0.00	0.00	0.00	0.00	0.00
3. Ingresos Derivados de Financiamientos	0.00	0.00	0.00	0.00	0.00	0.00

ING. JOSE DOLORES ZACARIAS MIX  
DIRECTOR DE FINANZAS

LIC. ERIC ROBERT GARRIDO ARGUEZ  
PRESIDENTE MUNICIPAL

**H. Ayuntamiento de Jonuta, Tabasco**  
ESTADO ANALÍTICO DEL EJERCICIO DEL PRESUPUESTO DE EGRESOS DETALLADO -LDF  
(CLASIFICACIÓN DE SERVICIOS PERSONALES POR CATEGORÍA)  
DEL 1 DE ENERO AL 31 DE DICIEMBRE DE 2022

FORMATO 6d

Concepto (c)	Egresos					Subejercicio (e)
	Aprobado (d)	Ampliaciones/ (Reducciones)	Modificado	Devengado	Pagado	
<b>I. GASTO NO ETIQUETADO (I=A+B+C+D+E+F)</b>	144,483,237.00	-16,824,178.04	127,659,058.96	127,659,058.96	126,343,827.79	0.00
A. PERSONAL ADMINISTRATIVO Y DE SERVICIO PÚBLICO	144,483,237.00	-16,824,178.04	127,659,058.96	127,659,058.96	126,343,827.79	0.00
B. MAGISTERIO	0.00	0.00	0.00	0.00	0.00	0.00
C. SERVICIOS DE SALUD (C = c1 + c2)	0.00	0.00	0.00	0.00	0.00	0.00
C1) PERSONAL ADMINISTRATIVO	0.00	0.00	0.00	0.00	0.00	0.00
C2) PERSONAL MÉDICO, PARAMÉDICO Y AFÍN	0.00	0.00	0.00	0.00	0.00	0.00
D. SEGURIDAD PÚBLICA	0.00	0.00	0.00	0.00	0.00	0.00
E. GASTOS ASOCIADOS A LA IMPLEMENTACIÓN DE NUEVAS LEYES FEDERALES O REFORMAS A LAS MISMAS (E = e1 + E1) NOMBRE DEL PROGRAMA O LEY 1	0.00	0.00	0.00	0.00	0.00	0.00
E2) NOMBRE DEL PROGRAMA O LEY 2	0.00	0.00	0.00	0.00	0.00	0.00
F. SENTENCIAS LABORALES DEFINITIVAS	0.00	0.00	0.00	0.00	0.00	0.00
<b>II. GASTO ETIQUETADO (II=A+B+C+D+E+F)</b>	13,885,676.00	2,462,487.63	16,348,163.63	16,348,163.63	16,348,163.63	-0.00
A. PERSONAL ADMINISTRATIVO Y DE SERVICIO PÚBLICO	13,885,676.00	2,462,487.63	16,348,163.63	16,348,163.63	16,348,163.63	-0.00
B. MAGISTERIO	0.00	0.00	0.00	0.00	0.00	0.00
C. SERVICIOS DE SALUD (C = c1 + c2)	0.00	0.00	0.00	0.00	0.00	0.00
C1) PERSONAL ADMINISTRATIVO	0.00	0.00	0.00	0.00	0.00	0.00
C2) PERSONAL MÉDICO, PARAMÉDICO Y AFÍN	0.00	0.00	0.00	0.00	0.00	0.00
D. SEGURIDAD PÚBLICA	0.00	0.00	0.00	0.00	0.00	0.00
E. GASTOS ASOCIADOS A LA IMPLEMENTACIÓN DE NUEVAS LEYES FEDERALES O REFORMAS A LAS MISMAS (E = e1 + E1) NOMBRE DEL PROGRAMA O LEY 1	0.00	0.00	0.00	0.00	0.00	0.00
E2) NOMBRE DEL PROGRAMA O LEY 2	0.00	0.00	0.00	0.00	0.00	0.00
F. SENTENCIAS LABORALES DEFINITIVAS	0.00	0.00	0.00	0.00	0.00	0.00
<b>III. Total del Gasto en Servicios Personales (III = I + II)</b>	158,368,913.00	-14,361,690.41	144,007,222.59	144,007,222.59	142,691,991.42	0.00

ING. JOSE DOLORES ZACARIAS MIX  
DIRECTOR DE FINANZAS

LIC. ERIC ROBERT GARRIDO ARGAEZ  
PRESIDENTE MUNICIPAL



Ayuntamiento Constitucional  
de Jonuta

# Jonuta

Ayuntamiento Constitucional  
2021-2024

*Futuro de grandeza*

## **EVALUACIÓN DEL PROGRAMA OPERATIVO ANUAL (POA) 2022**

*Abril, 2023*

001





Ayuntamiento Constitucional  
de Jonuta

**Jonuta**  
Ayuntamiento Constitucional  
2021-2024

*Futuro de grandeza*

## Evaluación del Programa Operativo Anual 2022

### PRESENTACIÓN

Conforme a lo establecido en la fracción VIII, del artículo 29 Ley Orgánica de los Municipios del Estado de Tabasco, y 41 de la Constitución Política del Estado Libre y Soberano de Tabasco:

*“Los entes públicos deberán entregar sus cuentas públicas al Congreso del Estado a través del Órgano Superior de Fiscalización, a más tardar el 30 de abril del año siguiente, para su examen y calificación. La cuenta pública deberá contener los estados y la información financiera con los criterios que rigen la contabilidad pública debidamente armonizada, de acuerdo a lo establecido en las disposiciones legales, reglamentarias y administrativas aplicables”.*

El presente documento expone la evaluación del Programa Operativo Anual (POA) 2021. Es conveniente mencionar, que las metas del POA son evaluadas con una periodicidad anual, pero tienen un seguimiento de forma trimestral, en las que se cotejan las obras y acciones realizadas con relación a las programadas. se atendieron 52 líneas de acción de 98 encontradas en el plan municipal presupuestadas en los diferentes programas presupuestarios a como se desglosa en este documento, la información aquí presentada es extraída e integrada de lo encontrado en la base de datos del sistema de contabilidad gubernamental utilizado en el ejercicio fiscal 2022.





**Evaluación del Programa Operativo Anual 2022**

MODALIDAD Y PROGRAMA	PROGRAMA PRESUPUESTARIO	INDICADOR	MÉTODO DE CÁLCULO	METAS 2022	RESULTADO ALCANZADO	
<b>GASTO PROGRAMABLE</b>						
<b>PRESTACIÓN DE SERVICIOS PÚBLICOS</b>						
1	E001	Servicio de Agua Potable	Porcentaje de mantenimiento	Se obtiene al dividir el número de mantenimiento que se realizan al final del ejercicio entre el número de mantenimientos requeridos en el periodo de estudio multiplicado por 100.	Más del 80%	100%
2	E019	Vigilancia de Tránsito	Porcentaje de accidentes viales en el municipio	Se obtiene al dividir el número de accidentes viales en el municipio en el año base entre el número de accidentes viales en el municipio en el año base más uno multiplicado por 100.	Disminuir al menos el 50%	63.64%



**Evaluación del Programa Operativo Anual 2022**

MODALIDAD Y PROGRAMA	PROGRAMA PRESUPUESTARIO	INDICADOR	MÉTODO DE CÁLCULO	METAS 2022	RESULTADO ALCANZADO	
<b>GASTO PROGRAMABLE</b>						
<b>PRESTACIÓN DE SERVICIOS PÚBLICOS</b>						
3	E029	Protección Civil	Eficiencia en la realización de actividades de prevención de la coordinación de Protección Civil Municipal.	Se obtiene al dividir el número de actividades de prevención realizadas por la Coordinación de Protección Civil entre el número de actividades reportadas por la población en el periodo de estudio multiplicado por 100.	Al menos el 80%	100%
4	F001	Desarrollo Agrícola	Eficiencia en la ejecución de los Proyectos	Se obtiene al dividir la suma de apoyos entregados y acciones realizadas entre la suma de apoyos programados y acciones programadas, el cociente se multiplica por 100.	Al menos el 80%	100%
5	F002	Desarrollo Pecuario	Eficiencia en la ejecución de los proyectos	Se obtiene al dividir la suma de apoyos entregados y acciones realizadas entre la suma de apoyos programados y acciones programadas, el cociente se multiplica por 100.	Al menos el 80%	100%



**Evaluación del Programa Operativo Anual 2022**

MODALIDAD Y PROGRAMA	PROGRAMA PRESUPUESTARIO	INDICADOR	MÉTODO DE CÁLCULO	METAS 2022	RESULTADO ALCANZADO	
<b>GASTO PROGRAMABLE</b>						
<b>PROMOCIÓN Y FOMENTO</b>						
6	F003	Desarrollo Pesquero	Contribuir a la reactivación económica del municipio en sector acuícola	Se obtiene al dividir el número de la suma de apoyos entregados y acciones realizadas entre la suma de apoyos acciones programados; multiplicando el cociente por 100.	Al menos el 80%	100%
7	F021	Apoyo al Fomento de la Cultura Ambiental	Porcentaje de actividades ambientales	Se obtiene al dividir el número de actividades ambientales que se realizan al final del ejercicio entre el número de actividades ambientales requeridos en el periodo de estudio multiplicado por 100.	Al menos el 80%	94.12%
8	F030	Apoyo y fomento a la cultura y las artes	Incremento de los eventos culturales	Se obtiene del número de eventos realizados del año actual entre el número de eventos del año anterior, menos 1 multiplicado por 100.	100%	100%



**Evaluación del Programa Operativo Anual 2022**

MODALIDAD Y PROGRAMA	PROGRAMA PRESUPUESTARIO	INDICADOR	MÉTODO DE CÁLCULO	METAS 2022	RESULTADO ALCANZADO	
<b>GASTO PROGRAMABLE</b>						
<b>PROYECTOS DE INVERSIÓN</b>						
9	F031	Asistencia Social y Atención a Grupos Vulnerables	Eficiencia en la ejecución de las acciones implementadas para la atención de grupos vulnerables	Se obtiene al dividir el número de acciones realizadas y apoyos otorgados entre el número de acciones y apoyos programados; multiplicando el cociente por 100.	90%	100%
10	F035	Fomento al Deporte y a la Recreación	Porcentaje de Eventos Deportivos y Recreativos Realizados	Se obtiene al dividir el número de equipamientos realizados entre el número de equipamientos programados, multiplicado por 100.	Al menos 80%	100%



**Evaluación del Programa Operativo Anual 2022**

	MODALIDAD Y PROGRAMA	PROGRAMA PRESUPUESTARIO	INDICADOR	MÉTODO DE CÁLCULO	METAS 2022	RESULTADO ALCANZADO
<b>GASTO PROGRAMABLE</b>						
<b>PROYECTOS DE INVERSIÓN</b>						
11	K002	Infraestructura para Agua Potable	Eficiencia en el cumplimiento del programa de obras de Infraestructura para Agua Potable	Se obtiene al dividir el número de obras realizadas entre el número de obras programadas, multiplicado por 100. Se obtiene al dividir el número de obras realizadas entre el número de obras programadas, multiplicado por 100.	100%	100%
12	K003	Drenaje y Alcantarillado	Eficiencia en el cumplimiento del programa de obras de Drenaje y Alcantarillado	Se obtiene al dividir el número de obras realizadas entre el número de obras programadas, multiplicado por 100.	100%	100%
13	K004	Electrificación	Eficiencia en el cumplimiento del programa de obras de Electrificación	Se obtiene al dividir el número de obras realizadas entre el número de obras programadas, multiplicado por 100.	Al menos 80%	100%



**Evaluación del Programa Operativo Anual 2022**

MODALIDAD Y PROGRAMA	PROGRAMA PRESUPUESTARIO	INDICADOR	MÉTODO DE CÁLCULO	METAS 2022	RESULTADO ALCANZADO	
<b>GASTO PROGRAMABLE</b>						
<b>PROYECTOS DE INVERSIÓN</b>						
14	K005	Urbanización	Eficiencia en el cumplimiento del programa de obras de Urbanización	Se obtiene al dividir el número de obras realizadas entre el número de obras programadas, multiplicado por 100.	Al menos 80%	100%
15	K008	Carreteras	Eficiencia en el cumplimiento del programa de obras de Carreteras	Se obtiene al dividir el número de obras realizadas entre el número de obras programadas, multiplicado por 100.	Al menos 80%	100%
16	K012	Edificios Públicos	Eficiencia en el cumplimiento del programa de obras de Edificios Públicos	Se obtiene al dividir las acciones realizadas entre las acciones programadas, multiplicando el resultado por 100.	Al menos 80%	100%



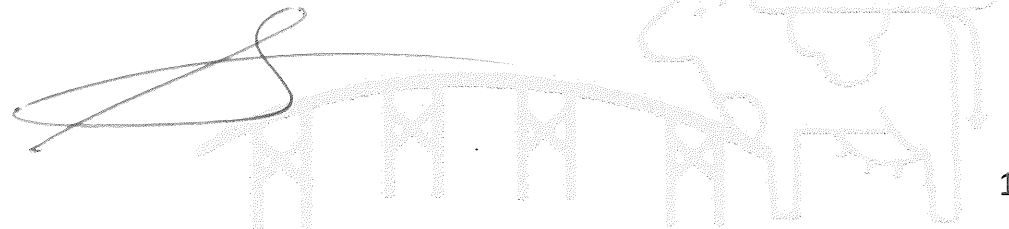
**Evaluación del Programa Operativo Anual 2022**

MODALIDAD Y PROGRAMA	PROGRAMA PRESUPUESTARIO	INDICADOR	MÉTODO DE CÁLCULO	METAS 2022	RESULTADO ALCANZADO	
<b>GASTO PROGRAMABLE</b>						
<b>PROYECTOS DE INVERSIÓN</b>						
17	K014	Mejoramiento Integral de la Infraestructura Educativa, Cultural y Deportiva	Eficiencia en el cumplimiento del programa de obras de Mejoramiento Integral de la Infraestructura Educativa, Cultural y Deportiva	Se obtiene al dividir el número de obras realizadas entre el número de obras programadas, multiplicado por 100.	Al menos 80%	100%
18	K024	Adquisición de Bienes Muebles	Porcentaje de Adquisición de Bienes Muebles.	Se obtiene al dividir el número de Bienes Muebles adquiridos en el año actual, entre el número de Bienes Muebles programados en el año actual, el resultado se multiplica por 100.	Al menos 80%	100%
19	P005	Política y Gobierno	Eficiencia en la administración del programa	Se obtiene al dividir las acciones realizadas entre las acciones programadas en el periodo evaluado, multiplicando el resultado por 100.	Al menos 80%	100%



**Evaluación del Programa Operativo Anual 2022**

MODALIDAD Y PROGRAMA	PROGRAMA PRESUPUESTARIO	INDICADOR	MÉTODO DE CÁLCULO	METAS 2022	RESULTADO ALCANZADO	
<b>GASTO PROGRAMABLE</b>						
<b>PLANEACIÓN Y POLÍTICAS PÚBLICAS</b>						
20	P008	Administración Fiscal	Eficiencia en la administración del programa	Se obtiene al dividir las acciones realizadas entre las acciones programadas en el periodo en evaluación, multiplicando el resultado por 100.	Al menos 80%	100%
21	P009	Administración Financiera	Eficiencia en la administración del programa	Se obtiene al dividir las acciones realizadas entre las acciones programadas en el periodo en evaluación, multiplicando el resultado por 100.	Al menos 80%	100%
22	O001	Evaluación y Control	Porcentaje de cumplimiento en la entrega del informe de autoevaluación	Se obtiene al dividir las autoevaluaciones realizadas entre las autoevaluaciones programadas; el cociente se multiplica por 100.	100%	100%








**Evaluación del Programa Operativo Anual 2022**

MODALIDAD Y PROGRAMA	PROGRAMA PRESUPUESTARIO	INDICADOR	MÉTODO DE CÁLCULO	METAS 2022	RESULTADO ALCANZADO
<b>GASTO PROGRAMABLE</b>					
<b>APOYO AL MEJORAMIENTO DE LA GESTIÓN PÚBLICA</b>					
23	O001	Evaluación y Control	Porcentaje de atención a las auditorías externas aplicadas	Se obtienen al dividir las auditorías externas atendidas entre las auditorías externas programadas; el cociente se multiplica por 100.	100%
24	O001	Evaluación y Control	Porcentaje de cumplimiento de envío de las acciones de control y evaluación	Se obtiene al dividir los informes externos atendidos entre los informes externos programados; el cociente se multiplica por 100.	100%
25	O001	Evaluación y Control	Porcentaje de cumplimiento de envío de las acciones de control y evaluación	Se obtiene al dividir los informes externos atendidos entre los informes externos programados; el cociente se multiplica por 100.	100%



**Evaluación del Programa Operativo Anual 2022**

MODALIDAD Y PROGRAMA	PROGRAMA PRESUPUESTARIO	INDICADOR	MÉTODO DE CÁLCULO	METAS 2022	RESULTADO ALCANZADO
<b>GASTO PROGRAMABLE</b>					
<b>APOYO AL MEJORAMIENTO DE LA GESTIÓN PÚBLICA</b>					
26	O002	Transparencia y Rendición de Cuentas	Mide la eficacia en la atención de las solicitudes de información por el portal de transparencia	Se obtiene al dividir las solicitudes atendidas entre el total de solicitudes recibidas; se multiplica por 100.	Al menos 80%  <b>100%</b>



**PRESUPUESTO DE EGRESOS MUNICIPAL 2022**

H. Ayuntamiento de Jonuta, Tabasco

Evaluación del Programa Operativo Anual 2022

Clave	U.R.	Prog. Pptario.	Descripción	Presupuesto Aprobado	Presupuesto Modificado al 31 de Diciembre 2022	Comprometido al 31 de Diciembre 2022	Devengado al 31 de Diciembre 2022	Ejercido al 31 de Diciembre 2022	Pagado al 31 de Diciembre 2022
			<b>TOTAL</b>	<b>29,821,745.00</b>	<b>22,880,999.11</b>	<b>22,880,999.11</b>	<b>22,880,999.11</b>	<b>22,880,999.11</b>	<b>22,720,878.08</b>
<b>01</b>			<b>PRESIDENCIA</b>	<b>29,821,745.00</b>	<b>22,880,999.11</b>	<b>22,880,999.11</b>	<b>22,880,999.11</b>	<b>22,880,999.11</b>	<b>22,720,878.08</b>
	K024		Adquisición de Bienes Muebles	0.00	818,999.99	818,999.99	818,999.99	818,999.99	818,999.99
	O002		Transparencia y Rendición de Cuentas	291,247.00	313,809.71	313,809.71	313,809.71	313,809.71	311,341.13
	P005		Política y Gobierno	29,530,498.00	21,748,189.41	21,748,189.41	21,748,189.41	21,748,189.41	21,590,536.96
			<b>TOTAL</b>	<b>13,131,588.00</b>	<b>14,511,901.11</b>	<b>14,511,901.11</b>	<b>14,511,901.11</b>	<b>14,511,901.11</b>	<b>14,402,225.35</b>
<b>02</b>			<b>SECRETARIA DEL AYUNTAMIENTO</b>	<b>13,131,588.00</b>	<b>14,511,901.11</b>	<b>14,511,901.11</b>	<b>14,511,901.11</b>	<b>14,511,901.11</b>	<b>14,402,225.35</b>
	E029		Protección Civil	0.00	785,226.87	785,226.87	785,226.87	785,226.87	785,226.87
	K024		Adquisición de Bienes Muebles	0.00	121,342.99	121,342.99	121,342.99	121,342.99	121,342.99
	N001		Desastres Naturales	700,000.00	0.00	0.00	0.00	0.00	0.00
	P005		Política y Gobierno	12,431,588.00	13,605,331.25	13,605,331.25	13,605,331.25	13,605,331.25	13,495,655.49
			<b>TOTAL</b>	<b>11,165,623.25</b>	<b>37,104,643.12</b>	<b>37,104,643.12</b>	<b>37,104,643.12</b>	<b>37,104,643.12</b>	<b>37,042,515.27</b>
<b>03</b>			<b>DIRECCIÓN DE FINANZAS</b>	<b>11,165,623.25</b>	<b>37,104,643.12</b>	<b>37,104,643.12</b>	<b>37,104,643.12</b>	<b>37,104,643.12</b>	<b>37,042,515.27</b>
	D001		Costo Financiero de la Deuda	0.00	6,066,802.00	6,066,802.00	6,066,802.00	6,066,802.00	6,066,802.00
	K024		Adquisición de Bienes Muebles	0.00	6,307.09	6,307.09	6,307.09	6,307.09	6,307.09
	L002		Responsabilidades, Resoluciones Judiciales y Pago de Liquidaciones	0.00	19,088,710.00	19,088,710.00	19,088,710.00	19,088,710.00	19,088,710.00
	P008		Administración Fiscal	400,000.00	115,158.85	115,158.85	115,158.85	115,158.85	115,158.85
	P009		Administración Financiera	10,765,623.25	11,827,665.18	11,827,665.18	11,827,665.18	11,827,665.18	11,765,537.33
			<b>TOTAL</b>	<b>104,666,736.27</b>	<b>4,296,086.55</b>	<b>3,241,059.19</b>	<b>3,241,059.19</b>	<b>3,241,059.19</b>	<b>3,216,341.62</b>
<b>04</b>			<b>DIRECCIÓN DE PROGRAMACIÓN</b>	<b>104,666,736.27</b>	<b>4,296,086.55</b>	<b>3,241,059.19</b>	<b>3,241,059.19</b>	<b>3,241,059.19</b>	<b>3,216,341.62</b>
	K024		Adquisición de Bienes Muebles	0.00	56,124.28	56,124.28	56,124.28	56,124.28	56,124.28
	P010		Administración Programática y Presupuestal	104,666,736.27	4,239,962.27	3,184,934.91	3,184,934.91	3,184,934.91	3,160,217.34
			<b>TOTAL</b>	<b>2,280,855.00</b>	<b>2,746,104.34</b>	<b>2,746,104.34</b>	<b>2,746,104.34</b>	<b>2,746,104.34</b>	<b>2,728,335.26</b>
<b>05</b>			<b>CONTRALORIA MUNICIPAL</b>	<b>2,280,855.00</b>	<b>2,746,104.34</b>	<b>2,746,104.34</b>	<b>2,746,104.34</b>	<b>2,746,104.34</b>	<b>2,728,335.26</b>
	K024		Adquisición de Bienes Muebles	0.00	0.00	0.00	0.00	0.00	0.00
	O001		Evaluación y Control	2,280,855.00	2,746,104.34	2,746,104.34	2,746,104.34	2,746,104.34	2,728,335.26
			<b>TOTAL</b>	<b>9,541,352.00</b>	<b>11,953,796.23</b>	<b>11,953,796.23</b>	<b>11,953,796.23</b>	<b>11,953,796.23</b>	<b>11,859,672.65</b>
<b>06</b>			<b>DIRECCIÓN DE DESARROLLO</b>	<b>9,541,352.00</b>	<b>11,953,796.23</b>	<b>11,953,796.23</b>	<b>11,953,796.23</b>	<b>11,953,796.23</b>	<b>11,859,672.65</b>
	F001		Desarrollo agrícola	800,000.00	171,000.00	171,000.00	171,000.00	171,000.00	171,000.00
	F002		Desarrollo Pecuario	0.00	370,007.24	370,007.24	370,007.24	370,007.24	370,007.24
	F003		Desarrollo Pesquero	1,436,000.00	2,425,758.05	2,425,758.05	2,425,758.05	2,425,758.05	2,425,758.05
	F005		Desarrollo Acuícola	0.00	14,401.64	14,401.64	14,401.64	14,401.64	14,401.64
	K024		Adquisición de Bienes Muebles	0.00	82,132.00	82,132.00	82,132.00	82,132.00	82,132.00
	M001		Actividades de Apoyo Administrativo	7,305,352.00	8,890,497.30	8,890,497.30	8,890,497.30	8,890,497.30	8,796,373.72
			<b>TOTAL</b>	<b>7,213,953.50</b>	<b>7,804,854.57</b>	<b>7,804,854.57</b>	<b>7,804,854.57</b>	<b>7,804,854.57</b>	<b>7,782,720.31</b>
<b>07</b>			<b>DIRECCIÓN DE FOMENTO ECONÓMICO Y TURISMO</b>	<b>7,213,953.50</b>	<b>7,804,854.57</b>	<b>7,804,854.57</b>	<b>7,804,854.57</b>	<b>7,804,854.57</b>	<b>7,782,720.31</b>

**PRESUPUESTO DE EGRESOS MUNICIPAL 2022**

H. Ayuntamiento de Jonuta, Tabasco

Evaluación del Programa Operativo Anual 2022

Clave	Descripción	Presupuesto Aprobado	Presupuesto Modificado al 31 de Diciembre 2022	Comprometido al 31 de Diciembre 2022	Devengado al 31 de Diciembre 2022	Ejercido al 31 de Diciembre 2022	Pagado al 31 de Diciembre 2022
U.R.	Prog. Pptario.						
	F008 Fomento al Turismo	4,513,702.50	4,901,938.20	4,901,938.20	4,901,938.20	4,901,938.20	4,901,938.20
	M001 Actividades de Apoyo Administrativo	2,700,251.00	2,902,916.37	2,902,916.37	2,902,916.37	2,902,916.37	2,880,782.11
	<b>TOTAL</b>	<b>31,248,500.00</b>	<b>164,027,095.48</b>	<b>164,027,095.48</b>	<b>139,411,134.32</b>	<b>139,411,134.32</b>	<b>138,268,102.42</b>
<b>08</b>	<b>DIRECCIÓN DE OBRAS, ORDENAMIENTO TERRITORIAL Y SERVICIOS MUNICIPALES</b>	<b>31,248,500.00</b>	<b>164,027,095.48</b>	<b>164,027,095.48</b>	<b>139,411,134.32</b>	<b>139,411,134.32</b>	<b>138,268,102.42</b>
	E001 Agua Potable	3,387,989.00	4,703,239.35	4,703,239.35	4,703,239.35	4,703,239.35	4,703,239.35
	K002 Infraestructura para Agua Potable	0.00	6,305,974.09	6,305,974.09	3,617,009.51	3,617,009.51	3,603,324.91
	K003 Drenaje y Alcantarillado	0.00	18,602,413.33	18,602,413.33	16,202,211.37	16,202,211.37	15,689,789.27
	K004 Electrificación	0.00	1,399,574.49	1,399,574.49	987,659.83	987,659.83	987,659.83
	K005 Urbanización	0.00	27,780,010.36	27,780,010.36	26,859,431.96	26,859,431.96	26,777,413.20
	K008 Carreteras	0.00	28,358,666.66	28,358,666.66	25,883,301.69	25,883,301.69	25,761,317.40
	K012 Edificios Públicos	0.00	12,667,571.53	12,667,571.53	6,733,930.20	6,733,930.20	6,702,053.40
	K014 Mejoramiento Integral de la Infraestructura Educativa, Cultural y Deportiva	0.00	11,239,613.47	11,239,613.47	9,354,328.17	9,354,328.17	9,331,772.91
	K022 Infraestructura para la Vivienda	0.00	14,804,593.15	14,804,593.15	6,904,583.19	6,904,583.19	6,891,724.10
	K024 Adquisición de Bienes Muebles	0.00	6,307.09	6,307.09	6,307.09	6,307.09	6,307.09
	M001 Actividades de Apoyo Administrativo	27,860,511.00	38,159,131.96	38,159,131.96	38,159,131.96	38,159,131.96	37,813,500.96
	<b>TOTAL</b>	<b>15,801,944.00</b>	<b>14,571,891.47</b>	<b>14,571,891.47</b>	<b>14,571,891.47</b>	<b>14,571,891.47</b>	<b>14,427,238.79</b>
<b>09</b>	<b>DIRECCIÓN DE EDUCACIÓN, CULTURA Y RECREACIÓN</b>	<b>15,801,944.00</b>	<b>14,571,891.47</b>	<b>14,571,891.47</b>	<b>14,571,891.47</b>	<b>14,571,891.47</b>	<b>14,427,238.79</b>
	F033 Fomento a la Educación	2,000,000.00	0.00	0.00	0.00	0.00	0.00
	F034 Fomento a la cultura y las artes	2,246,228.00	1,317,850.23	1,317,850.23	1,317,850.23	1,317,850.23	1,317,850.23
	F035 Fomento al Deporte y a la Recreación	700,000.00	466,580.00	466,580.00	466,580.00	466,580.00	466,580.00
	K024 Adquisición de Bienes Muebles	0.00	0.00	0.00	0.00	0.00	0.00
	M001 Actividades de Apoyo Administrativo	10,855,716.00	12,787,461.24	12,787,461.24	12,787,461.24	12,787,461.24	12,642,808.56
	<b>TOTAL</b>	<b>39,169,924.00</b>	<b>40,476,641.99</b>	<b>40,476,641.99</b>	<b>40,476,641.99</b>	<b>40,476,641.99</b>	<b>40,372,519.48</b>
<b>10</b>	<b>DIRECCIÓN DE ADMINISTRACIÓN</b>	<b>39,169,924.00</b>	<b>40,476,641.99</b>	<b>40,476,641.99</b>	<b>40,476,641.99</b>	<b>40,476,641.99</b>	<b>40,372,519.48</b>
	K024 Adquisición de Bienes Muebles	0.00	1,739,162.21	1,739,162.21	1,739,162.21	1,739,162.21	1,739,162.21
	M001 Actividades de Apoyo Administrativo	39,169,924.00	38,737,479.78	38,737,479.78	38,737,479.78	38,737,479.78	38,633,357.27
	<b>TOTAL</b>	<b>17,240,276.00</b>	<b>26,523,576.85</b>	<b>26,523,576.85</b>	<b>26,523,576.85</b>	<b>26,523,576.85</b>	<b>26,396,544.94</b>
<b>11</b>	<b>DIRECCIÓN DE SEGURIDAD PÚBLICA</b>	<b>17,240,276.00</b>	<b>26,523,576.85</b>	<b>26,523,576.85</b>	<b>26,523,576.85</b>	<b>26,523,576.85</b>	<b>26,396,544.94</b>
	E045 Investigación, Persecución del Delito y Atención a Víctimas para la Procuración de Justicia	17,240,276.00	26,523,576.85	26,523,576.85	26,523,576.85	26,523,576.85	26,396,544.94
	K024 Adquisición de Bienes Muebles	0.00	0.00	0.00	0.00	0.00	0.00
	<b>TOTAL</b>	<b>1,750,949.52</b>	<b>2,467,349.24</b>	<b>2,467,349.24</b>	<b>2,467,349.24</b>	<b>2,467,349.24</b>	<b>2,444,831.22</b>
<b>12</b>	<b>DIRECCIÓN DE TRÁNSITO</b>	<b>1,750,949.52</b>	<b>2,467,349.24</b>	<b>2,467,349.24</b>	<b>2,467,349.24</b>	<b>2,467,349.24</b>	<b>2,444,831.22</b>
	E019 Vigilancia de Tránsito	1,750,949.52	2,467,349.24	2,467,349.24	2,467,349.24	2,467,349.24	2,444,831.22
	<b>TOTAL</b>	<b>8,582,934.87</b>	<b>9,122,412.30</b>	<b>9,122,412.30</b>	<b>9,122,412.30</b>	<b>9,122,412.30</b>	<b>9,101,121.04</b>
<b>13</b>	<b>DIRECCIÓN DE ASUNTOS JURÍDICOS</b>	<b>8,582,934.87</b>	<b>9,122,412.30</b>	<b>9,122,412.30</b>	<b>9,122,412.30</b>	<b>9,122,412.30</b>	<b>9,101,121.04</b>
	L001 Obligaciones Jurídicas Ineludibles	2,600,547.87	3,124,732.65	3,124,732.65	3,124,732.65	3,124,732.65	3,124,732.65

**PRESUPUESTO DE EGRESOS MUNICIPAL 2022**

H. Ayuntamiento de Jonuta, Tabasco

Evaluación del Programa Operativo Anual 2022

Clave U.R.	Prog. Pptario.	Descripción	Presupuesto Aprobado	Presupuesto Modificado al 31 de Diciembre 2022	Comprometido al 31 de Diciembre 2022	Devengado al 31 de Diciembre 2022	Ejercido al 31 de Diciembre 2022	Pagado al 31 de Diciembre 2022
L002		Responsabilidades, Resoluciones Judiciales y Pago de Liquidaciones	2,600,000.00	2,652,150.23	2,652,150.23	2,652,150.23	2,652,150.23	2,652,150.23
M001		Actividades de Apoyo Administrativo	3,382,387.00	3,345,529.42	3,345,529.42	3,345,529.42	3,345,529.42	3,324,238.16
<b>TOTAL</b>			<b>15,846,954.00</b>	<b>18,593,025.34</b>	<b>18,593,025.34</b>	<b>18,593,025.34</b>	<b>18,593,025.34</b>	<b>18,579,484.44</b>
<b>14</b>	<b>DIRECCIÓN DE ATENCIÓN CIUDADANA</b>		<b>15,846,954.00</b>	<b>18,593,025.34</b>	<b>18,593,025.34</b>	<b>18,593,025.34</b>	<b>18,593,025.34</b>	<b>18,579,484.44</b>
F031		Asistencia Social y Atención a Grupos Vulnerables	15,846,954.00	18,593,025.34	18,593,025.34	18,593,025.34	18,593,025.34	18,579,484.44
<b>TOTAL</b>			<b>3,128,392.00</b>	<b>2,557,527.16</b>	<b>2,557,527.16</b>	<b>2,557,527.16</b>	<b>2,557,527.16</b>	<b>2,535,361.78</b>
<b>15</b>	<b>DIRECCIÓN DE ATENCIÓN A LAS MUJERES</b>		<b>3,128,392.00</b>	<b>2,557,527.16</b>	<b>2,557,527.16</b>	<b>2,557,527.16</b>	<b>2,557,527.16</b>	<b>2,535,361.78</b>
F031		Asistencia Social y Atención a Grupos Vulnerables	3,128,392.00	2,557,527.16	2,557,527.16	2,557,527.16	2,557,527.16	2,535,361.78
<b>TOTAL</b>			<b>1,335,416.00</b>	<b>806,419.54</b>	<b>806,419.54</b>	<b>806,419.54</b>	<b>806,419.54</b>	<b>802,063.22</b>
<b>16</b>	<b>DIRECCIÓN DE PROTECCIÓN AMBIENTAL Y DESARROLLO SUSTENTABLE</b>		<b>1,335,416.00</b>	<b>806,419.54</b>	<b>806,419.54</b>	<b>806,419.54</b>	<b>806,419.54</b>	<b>802,063.22</b>
F021		Apoyo al Fomento de la Cultura Ambiental	1,335,416.00	806,419.54	806,419.54	806,419.54	806,419.54	802,063.22
<b>TOTAL</b>			<b>13,046,003.00</b>	<b>15,846,067.32</b>	<b>15,846,067.32</b>	<b>15,846,067.32</b>	<b>15,846,067.32</b>	<b>15,694,074.14</b>
<b>18</b>	<b>COORDINACIÓN DEL DIF</b>		<b>13,046,003.00</b>	<b>15,846,067.32</b>	<b>15,846,067.32</b>	<b>15,846,067.32</b>	<b>15,846,067.32</b>	<b>15,694,074.14</b>
F031		Asistencia Social y Atención a Grupos Vulnerables	13,046,003.00	15,829,829.64	15,829,829.64	15,829,829.64	15,829,829.64	15,677,836.46
K024		Adquisición de Bienes Muebles	0.00	16,237.68	16,237.68	16,237.68	16,237.68	16,237.68

**PRESUPUESTO DE EGRESOS MUNICIPAL 2022**

H. Ayuntamiento de Jonuta, Tabasco

Evaluación del Programa Operativo Anual 2022

RESUMEN POR TIPO DE GASTO								
Tipo Gasto	Capitulo	Descripción	Presupuesto Aprobado	Presupuesto Modificado al 31 de Diciembre 2022	Comprometido al 31 de Diciembre 2022	Devengado al 31 de Diciembre 2022	Ejercido al 31 de Diciembre 2022	Pagado al 31 de Diciembre 2022
<b>TOTAL</b>			<b>324,973,146.41</b>	<b>396,290,391.72</b>	<b>395,235,364.36</b>	<b>370,619,403.20</b>	<b>370,619,403.20</b>	<b>368,374,030.01</b>
<b>Gasto Corriente</b>			<b>324,973,146.41</b>	<b>263,780,091.67</b>	<b>262,725,064.31</b>	<b>262,725,064.31</b>	<b>262,725,064.31</b>	<b>261,277,092.02</b>
	1000	SERVICIOS PERSONALES	158,368,913.00	166,393,097.37	166,393,097.37	166,393,097.37	166,393,097.37	164,945,125.08
	2000	MATERIALES Y SUMINISTROS	9,194,940.00	23,443,148.51	23,443,148.51	23,443,148.51	23,443,148.51	23,443,148.51
	3000	SERVICIOS GENERALES	34,362,855.62	49,345,120.45	49,345,120.45	49,345,120.45	49,345,120.45	49,345,120.45
	4000	TRANSFERENCIAS ASIGNACIONES SUBSIDIOS Y OTRAS AYUDAS	20,914,000.00	23,543,697.98	23,543,697.98	23,543,697.98	23,543,697.98	23,543,697.98
	7000	INVERSIONES FINANCIERAS Y OTRAS PROVISIONES	102,132,437.79	1,055,027.36	0.00	0.00	0.00	0.00
	8000	PARTICIPACIONES Y APORTACIONES	0.00	0.00	0.00	0.00	0.00	0.00
	9000	DEUDA PÚBLICA	0.00	0.00	0.00	0.00	0.00	0.00
<b>Gasto de Capital</b>			<b>0.00</b>	<b>126,443,498.05</b>	<b>126,443,498.05</b>	<b>101,827,536.89</b>	<b>101,827,536.89</b>	<b>101,030,135.99</b>
	2000	MATERIALES Y SUMINISTROS	0.00	9,731,012.74	9,731,012.74	9,731,012.74	9,731,012.74	9,731,012.74
	3000	SERVICIOS GENERALES	0.00	2,276,582.18	2,276,582.18	2,276,582.18	2,276,582.18	2,276,582.18
	5000	BIENES MUEBLES INMUEBLES E INTANGIBLES	0.00	4,703,120.57	4,703,120.57	4,703,120.57	4,703,120.57	4,703,120.57
	6000	INVERSIÓN PÚBLICA	0.00	109,732,782.56	109,732,782.56	85,116,821.40	85,116,821.40	84,319,420.50
<b>Amortización de la Deuda y Disminución de Pasivos</b>			<b>0.00</b>	<b>6,066,802.00</b>	<b>6,066,802.00</b>	<b>6,066,802.00</b>	<b>6,066,802.00</b>	<b>6,066,802.00</b>
	3000	SERVICIOS GENERALES	0.00	431,418.00	431,418.00	431,418.00	431,418.00	431,418.00
	9000	DEUDA PÚBLICA	0.00	5,635,384.00	5,635,384.00	5,635,384.00	5,635,384.00	5,635,384.00

**PRESUPUESTO DE EGRESOS MUNICIPAL 2022**

H. Ayuntamiento de Jonuta, Tabasco

Evaluación del Programa Operativo Anual 2022

RESUMEN POR FUENTE DE FINANCIAMIENTO							
Clave	Fuente de Financiamiento	Presupuesto Aprobado	Presupuesto Modificado al 31 de Diciembre 2022	Comprometido al 31 de Diciembre 2022	Devengado al 31 de Diciembre 2022	Ejercido al 31 de Diciembre 2022	Pagado al 31 de Diciembre 2022
<b>TOTAL</b>		<b>324,973,146.41</b>	<b>396,290,391.72</b>	<b>395,235,364.36</b>	<b>370,619,403.20</b>	<b>370,619,403.20</b>	<b>368,374,030.01</b>
02	CONVENIOS	4,226,057.52	24,461,932.49	24,006,567.25	23,939,055.25	23,939,055.25	23,841,942.17
23	RAMO 23. PROVISIONES SALARIALES Y ECONÓMICAS	7,443,150.00	8,710,788.04	8,448,577.04	8,448,577.04	8,448,577.04	8,427,909.55
33	RAMO 33. APORTACIONES FEDERALES PARA ENTIDADES FEDERATIVAS Y MUNICIPIOS	105,282,024.00	124,179,334.89	124,133,518.59	99,585,069.43	99,585,069.43	98,905,449.10
60	PARTICIPACIONES	198,513,285.15	228,648,776.06	228,435,588.14	228,435,588.14	228,435,588.14	226,987,615.85
61	INGRESOS DE GESTIÓN	9,508,629.74	10,289,560.24	10,211,113.34	10,211,113.34	10,211,113.34	10,211,113.34



Ayuntamiento Constitucional  
de Jonuta

# Jonuta

Ayuntamiento Constitucional  
2021-2024

*Futuro de grandeza*

## **Seguimiento Anual de los Indicadores de Desempeño del Ejercicio Fiscal 2022**

**Abril, 2023**



017





## **PRESENTACIÓN**

En cumplimiento del artículo 61, capítulo II, inciso b) de la Ley General de Contabilidad Gubernamental, el cual establece la inclusión en el Presupuesto de Egresos, del listado de programas, con sus indicadores aprobados; así como el Artículo 56 Bis de la Ley de Planeación del Estado, que dispone integrar en los anteproyectos de presupuesto de egresos, como parte de la estructura programática, los indicadores de desempeño con sus metas anuales.

El H. Ayuntamiento de Jonuta estableció los programas presupuestarios los cuales deben contar con indicadores de desempeño y sus metas correspondientes; al cierre del ejercicio fiscal 2022 se tuvieron 26 indicadores del desempeño de los cuales al corte anual 26 cumplieron con la meta.

Lo anterior, con la finalidad de cumplir con el primer párrafo del artículo 54 de la Ley General de Contabilidad Gubernamental, el cual, indica que la cuenta pública deberá incluir los resultados de la evaluación del desempeño, utilizando indicadores que permitan determinar el cumplimiento de las meta.

El presente reporte incluye una columna de la situación en que concluyeron los resultados alcanzados de la operación de los programas presupuestarios en relación a las metas propuestas.



Indica que el comportamiento del indicador cumplió con la meta.



**Amarrillo**

Indica presenta avances, sin alcanzar la meta.



**Rojo**

Indica nulo o escaso avance de resultados



**Seguimiento Anual de los Indicadores de Desempeño del  
Ejercicio Fiscal 2022**

MODALIDAD Y PROGRAMA	PROGRAMA PRESUPUESTARIO	INDICADOR	MÉTODO DE CÁLCULO	METAS 2022	RESULTADO ALCANZADO	
<b>GASTO PROGRAMABLE</b>						
<b>PRESTACIÓN DE SERVICIOS PÚBLICOS</b>						
1	E001	Servicio de Agua Potable	Porcentaje de mantenimiento	Se obtiene al dividir el número de mantenimiento que se realizan al final del ejercicio entre el número de mantenimientos requeridos en el periodo de estudio multiplicado por 100.	Más del 80%	100%
2	E019	Vigilancia de Tránsito	Porcentaje de accidentes viales en el municipio	Se obtiene al dividir el número de accidentes viales en el municipio en el año base entre el número de accidentes viales en el municipio en el año base más uno multiplicado por 100.	Disminuir al menos el 50%	63.64%



**Seguimiento Anual de los Indicadores de Desempeño del  
Ejercicio Fiscal 2022**

MODALIDAD Y PROGRAMA	PROGRAMA PRESUPUESTARIO	INDICADOR	MÉTODO DE CÁLCULO	METAS 2022	RESULTADO ALCANZADO
<b>GASTO PROGRAMABLE</b>					
<b>PRESTACIÓN DE SERVICIOS PÚBLICOS</b>					
3	E029	Protección Civil	<p>Eficiencia en la realización de actividades de prevención de la coordinación de Protección Civil Municipal.</p> <p>Se obtiene al dividir el número de actividades de prevención realizadas por la Coordinación de Protección Civil entre el número de actividades reportadas por la población en el periodo de estudio multiplicado por 100.</p>	Al menos el 80%	100%
4	F001	Desarrollo Agrícola	<p>Eficiencia en la ejecución de los Proyectos</p> <p>Se obtiene al dividir la suma de apoyos entregados y acciones realizadas entre la suma de apoyos programados y acciones programadas, el cociente se multiplica por 100.</p>	Al menos el 80%	100%
5	F002	Desarrollo Pecuario	<p>Eficiencia en la ejecución de los proyectos</p> <p>Se obtiene al dividir la suma de apoyos entregados y acciones realizadas entre la suma de apoyos programados y acciones programadas, el cociente se multiplica por 100.</p>	Al menos el 80%	100%



**Seguimiento Anual de los Indicadores de Desempeño del  
Ejercicio Fiscal 2022**

MODALIDAD Y PROGRAMA	PROGRAMA PRESUPUESTARIO	INDICADOR	MÉTODO DE CÁLCULO	METAS 2022	RESULTADO ALCANZADO	
<b>GASTO PROGRAMABLE</b>						
<b>PROMOCIÓN Y FOMENTO</b>						
6	F003	Desarrollo Pesquero	Contribuir a la reactivación económica del municipio en sector acuícola	Se obtiene al dividir el número de la suma de apoyos entregados y acciones realizadas entre la suma de apoyos acciones programados; multiplicando el cociente por 100.	Al menos el 80%	100%
7	F021	Apoyo al Fomento de la Cultura Ambiental	Porcentaje de actividades ambientales	Se obtiene al dividir el número de actividades ambientales que se realizan al final del ejercicio entre el número de actividades ambientales requeridos en el periodo de estudio multiplicado por 100.	Al menos el 80%	94.12%
8	F030	Apoyo y fomento a la cultura y las artes	Incremento de los eventos culturales	Se obtiene del número de eventos realizados del año actual entre el número de eventos del año anterior, menos 1 multiplicado por 100.	100%	100%



**Seguimiento Anual de los Indicadores de Desempeño del  
Ejercicio Fiscal 2022**

MODALIDAD Y PROGRAMA	PROGRAMA PRESUPUESTARIO	INDICADOR	MÉTODO DE CÁLCULO	METAS 2022	RESULTADO ALCANZADO
<b>GASTO PROGRAMABLE</b>					
<b>PROYECTOS DE INVERSIÓN</b>					
9	F031	Asistencia Social y Atención a Grupos Vulnerables	<p>Eficiencia en la ejecución de las acciones implementadas para la atención de grupos vulnerables</p> <p>Se obtiene al dividir el número de acciones realizadas y apoyos otorgados entre el número de acciones y apoyos programados; multiplicando el cociente por 100.</p>	90%	100%
10	F035	Fomento al Deporte y a la Recreación	<p>Porcentaje de Eventos Deportivos y Recreativos Realizados</p> <p>Se obtiene al dividir el número de equipamientos realizados entre el número de equipamientos programados, multiplicado por 100.</p>	Al menos 80%	100%



**Seguimiento Anual de los Indicadores de Desempeño del  
Ejercicio Fiscal 2022**

MODALIDAD Y PROGRAMA	PROGRAMA PRESUPUESTARIO	INDICADOR	MÉTODO DE CÁLCULO	METAS 2022	RESULTADO ALCANZADO	
<b>GASTO PROGRAMABLE</b>						
<b>PROYECTOS DE INVERSIÓN</b>						
11	K002	Infraestructura para Agua Potable	Eficiencia en el cumplimiento del programa de obras de Infraestructura para Agua Potable	Se obtiene al dividir el número de obras realizadas entre el número de obras programadas, multiplicado por 100. Se obtiene al dividir el número de obras realizadas entre el número de obras programadas, multiplicado por 100.	100%	100%
12	K003	Drenaje y Alcantarillado	Eficiencia en el cumplimiento del programa de obras de Drenaje y Alcantarillado	Se obtiene al dividir el número de obras realizadas entre el número de obras programadas, multiplicado por 100.	100%	100%
13	K004	Electrificación	Eficiencia en el cumplimiento del programa de obras de Electrificación	Se obtiene al dividir el número de obras realizadas entre el número de obras programadas, multiplicado por 100.	Al menos 80%	100%



**Seguimiento Anual de los Indicadores de Desempeño del  
Ejercicio Fiscal 2022**

MODALIDAD Y PROGRAMA	PROGRAMA PRESUPUESTARIO	INDICADOR	MÉTODO DE CÁLCULO	METAS 2022	RESULTADO ALCANZADO	
<b>GASTO PROGRAMABLE</b>						
<b>PROYECTOS DE INVERSIÓN</b>						
14	K005	Urbanización	Eficiencia en el cumplimiento del programa de obras de Urbanización	Se obtiene al dividir el número de obras realizadas entre el número de obras programadas, multiplicado por 100.	Al menos 80%	100%
15	K008	Carreteras	Eficiencia en el cumplimiento del programa de obras de Carreteras	Se obtiene al dividir el número de obras realizadas entre el número de obras programadas, multiplicado por 100.	Al menos 80%	100%
16	K012	Edificios Públicos	Eficiencia en el cumplimiento del programa de obras de Edificios Públicos	Se obtiene al dividir las acciones realizadas entre las acciones programadas, multiplicando el resultado por 100.	Al menos 80%	100%



**Seguimiento Anual de los Indicadores de Desempeño del  
Ejercicio Fiscal 2022**

MODALIDAD Y PROGRAMA	PROGRAMA PRESUPUESTARIO	INDICADOR	MÉTODO DE CÁLCULO	METAS 2022	RESULTADO ALCANZADO	
<b>GASTO PROGRAMABLE</b>						
<b>PROYECTOS DE INVERSIÓN</b>						
17	K014	Mejoramiento Integral de la Infraestructura Educativa, Cultural y Deportiva	Eficiencia en el cumplimiento del programa de obras de Mejoramiento Integral de la Infraestructura Educativa, Cultural y Deportiva	Se obtiene al dividir el número de obras realizadas entre el número de obras programadas, multiplicado por 100.	Al menos 80%	100%
18	K024	Adquisición de Bienes Muebles	Porcentaje de Adquisición de Bienes Muebles.	Se obtiene al dividir el número de Bienes Muebles adquiridos en el año actual, entre el número de Bienes Muebles programados en el año actual, el resultado se multiplica por 100.	Al menos 80%	100%
19	P005	Política y Gobierno	Eficiencia en la administración del programa	Se obtiene al dividir las acciones realizadas entre las acciones programadas en el periodo evaluado, multiplicando el resultado por 100.	Al menos 80%	100%





**Seguimiento Anual de los Indicadores de Desempeño del  
Ejercicio Fiscal 2022**

MODALIDAD Y PROGRAMA	PROGRAMA PRESUPUESTARIO	INDICADOR	MÉTODO DE CÁLCULO	METAS 2022	RESULTADO ALCANZADO	
<b>GASTO PROGRAMABLE</b>						
<b>PLANEACIÓN Y POLÍTICAS PÚBLICAS</b>						
20	P008	Administración Fiscal	Eficiencia en la administración del programa	Se obtiene al dividir las acciones realizadas entre las acciones programadas en el periodo en evaluación, multiplicando el resultado por 100.	Al menos 80%	100%
21	P009	Administración Financiera	Eficiencia en la administración del programa	Se obtiene al dividir las acciones realizadas entre las acciones programadas en el periodo en evaluación, multiplicando el resultado por 100.	Al menos 80%	100%
22	O001	Evaluación y Control	Porcentaje de cumplimiento en la entrega del informe de autoevaluación	Se obtiene al dividir las autoevaluaciones realizadas entre las autoevaluaciones programadas; el cociente se multiplica por 100.	100%	100%



**Seguimiento Anual de los Indicadores de Desempeño del  
Ejercicio Fiscal 2022**

MODALIDAD Y PROGRAMA	PROGRAMA PRESUPUESTARIO	INDICADOR	MÉTODO DE CÁLCULO	METAS 2022	RESULTADO ALCANZADO
<b>GASTO PROGRAMABLE</b>					
<b>APOYO AL MEJORAMIENTO DE LA GESTIÓN PÚBLICA</b>					
23	O001	Evaluación y Control	Porcentaje de atención a las auditorías externas aplicadas	Se obtienen al dividir las auditorías externas atendidas entre las auditorías externas programadas; el cociente se multiplica por 100.	100%
24	O001	Evaluación y Control	Porcentaje de cumplimiento de envío de las acciones de control y evaluación	Se obtiene al dividir los informes externos atendidos entre los informes externos programados; el cociente se multiplica por 100.	100%
25	O001	Evaluación y Control	Porcentaje de cumplimiento de envío de las acciones de control y evaluación	Se obtiene al dividir los informes externos atendidos entre los informes externos programados; el cociente se multiplica por 100.	100%



Ayuntamiento Constitucional  
de Januta



*Futuro de grandeza*

## Seguimiento Anual de los Indicadores de Desempeño del Ejercicio Fiscal 2022

MODALIDAD Y PROGRAMA	PROGRAMA PRESUPUESTARIO	INDICADOR	MÉTODO DE CÁLCULO	METAS 2022	RESULTADO ALCANZADO	
<b>GASTO PROGRAMABLE</b>						
<b>APOYO AL MEJORAMIENTO DE LA GESTIÓN PÚBLICA</b>						
26	O002	Transparencia y Rendición de Cuentas	Mide la eficacia en la atención de las solicitudes de información por el portal de transparencia	Se obtiene al dividir las solicitudes atendidas entre el total de solicitudes recibidas; se multiplica por 100.	Al menos 80%	100%



Ayuntamiento Constitucional  
de Jonuta

# Jonuta

Ayuntamiento Constitucional  
2021-2024

*Futuro de grandeza*

## Avances del Plan Municipal de Desarrollo 2021-2024

*Abril, 2023*





## Introducción

La Ley Orgánica de los Municipios del Estado de Tabasco, en la fracción VIII, del artículo 29, establece que a más tardar el 30 de abril del año siguiente debe de entregar la Cuenta pública el legislativo estatal, así como el artículo 14, apartado II, inciso b) de la Ley de Fiscalización Superior del Estado de Tabasco, menciona que la evaluación de la Cuenta Pública tiene por objeto: verificar si se cumplieron las metas de los indicadores aprobados en el Presupuesto de Egresos y si dicho cumplimiento tiene relación con el Plan Estatal de Desarrollo y los programas sectoriales o sus similares en el ámbito municipal.

En cumplimiento a lo anterior, la administración municipal de Jonuta, Tabasco, envía como parte de la Cuenta Pública, los avances que se han tenido en el ejercicio fiscal 2022, en relación a las líneas de acción encontradas en el Plan Municipal de Desarrollo 2021 - 2024. En dicho documento se muestra la alineación de las acciones o proyectos realizados en seguimiento al plan municipal en el ejercicio fiscal 2022; se atendieron 52 líneas de acción de 98 encontradas en el plan municipal, la información aquí presentada es extraída e integrada de lo encontrado en la base de datos del sistema de contabilidad gubernamental utilizado en el ejercicio fiscal 2022.



Ayuntamiento Constitucional  
de Jonuta

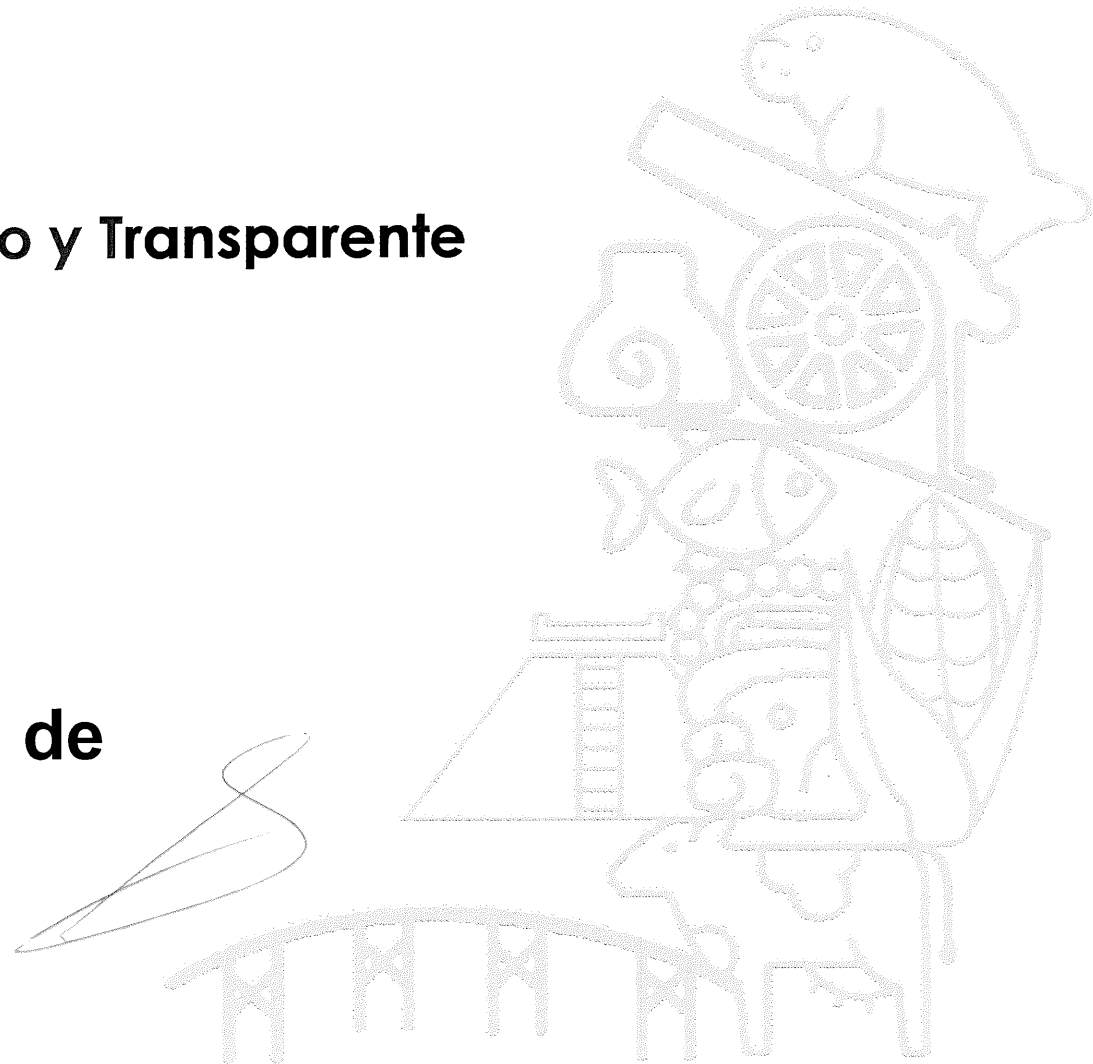
**Jonuta**  
Ayuntamiento Constitucional  
2021-2024

*Futuro de grandeza*

**Avances del Plan Municipal de Desarrollo 2021-2024**

## **Eje Rector 1.- Gobierno Honesto y Transparente**

# **Avances del Plan Municipal de Desarrollo 2021-2024**

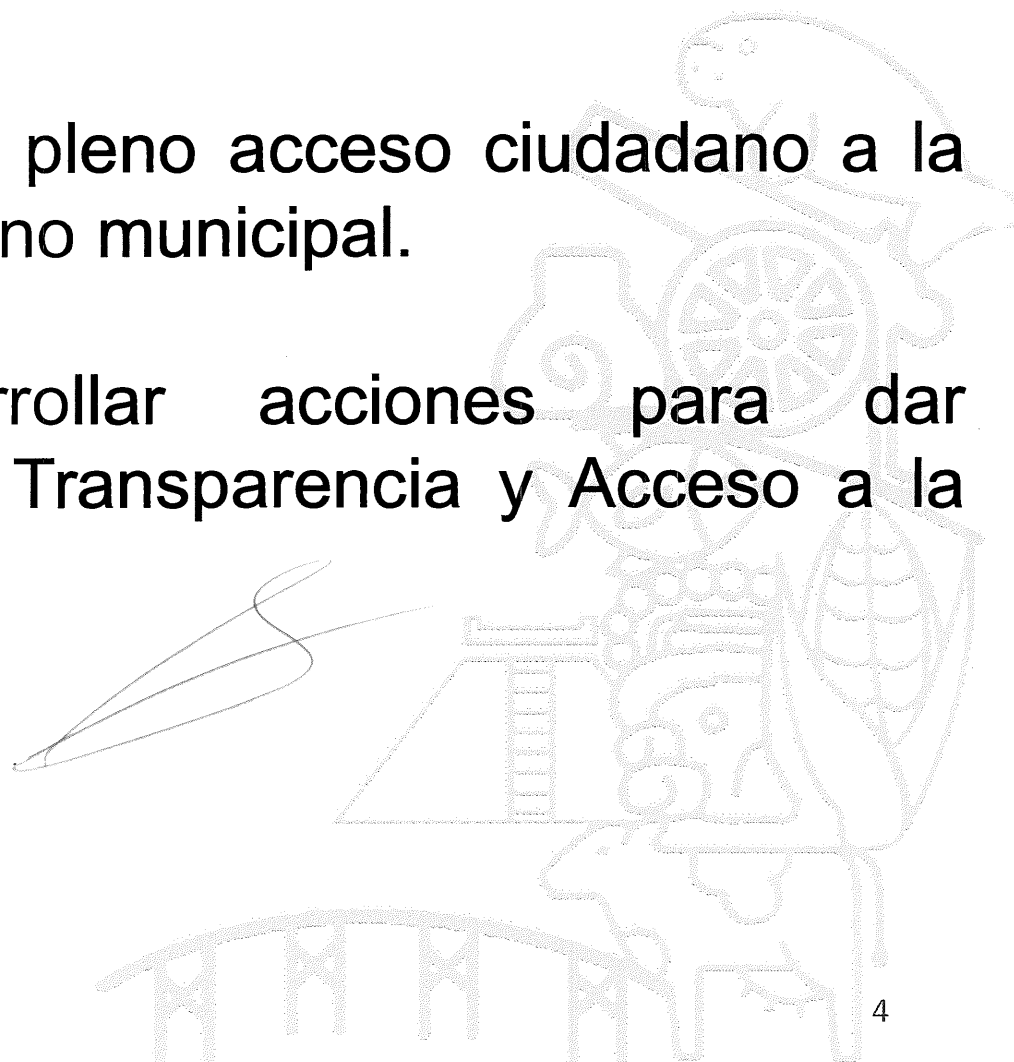




## Programa 1.1. Acceso a la información pública con sentido democrático

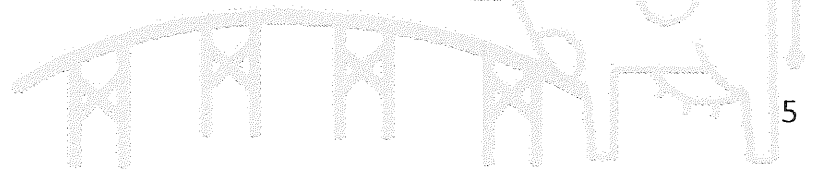
**Objetivo 1.1.1.** Garantizar el pleno acceso ciudadano a la información pública del gobierno municipal.

**Estrategia 1.1.1.1.** Desarrollar acciones para dar cumplimiento con la Ley de Transparencia y Acceso a la Información Pública.





Línea de Acción	Resultados 2022	Vinculación con el POA 2022
<p><b>1.1.1.1. Capacitar a los enlaces de transparencia para la entrega oportuna de respuestas en materia de solicitud de acceso a la información.</b></p>	<p>Equipamiento de la Presidencia Municipal</p> <p>Gasto de Operación de la Unidad de Transparencia</p>	<p><b>K024.- Adquisición de Bienes Muebles</b></p> <p><b>0002.- Transparencia y Rendición de Cuentas</b></p>



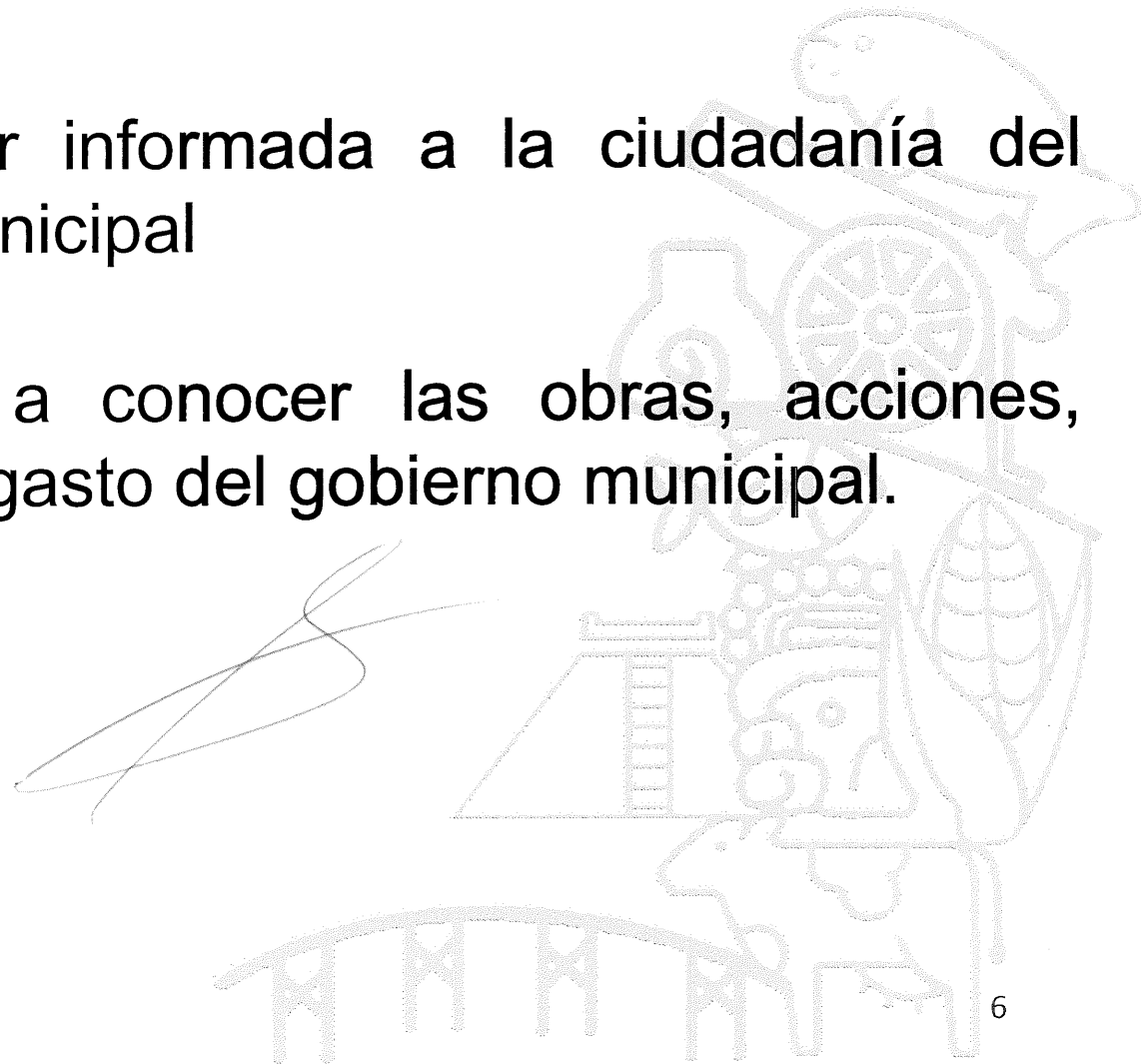




## Programa 1.2. Comunicación Institucional de Cara al pueblo

**Objetivo 1.2.1.** Mantener informada a la ciudadanía del quehacer del gobierno municipal

**Estrategia 1.2.1.1.** Dar a conocer las obras, acciones, programas y ejercicio del gasto del gobierno municipal.





Ayuntamiento Constitucional  
de Jonuta

**Avances del Plan Municipal de Desarrollo 2021-2024**

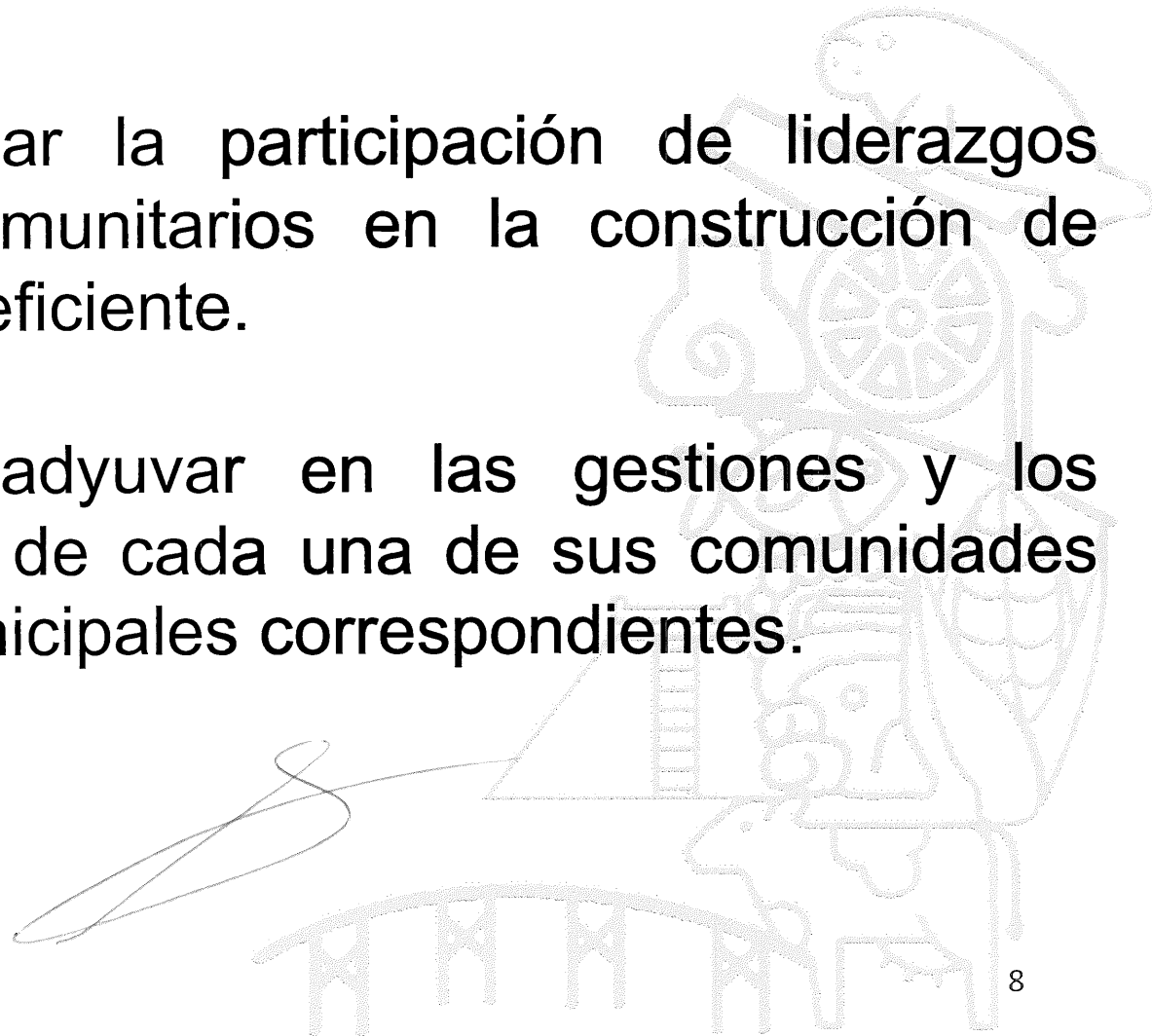
Línea de Acción	Resultados 2022	Vinculación con el POA 2022
<p><b>1.2.1.1.1. Difundir en redes sociales oficiales, medios de comunicación convencionales y alternativos el quehacer gubernamental.</b></p>	<p>Gastos de Operación de la Coordinación de Comunicación Social</p> <p>Gastos de Operación de la Coordinación de Comunicación Social (Remanente 2021).</p>	<p><b>P005.- Política y Gobierno</b></p>



## Programa 1.3. Delegaciones Municipales para el Desarrollo

**Objetivo 1.3.1.** Propiciar la participación de liderazgos sociales y sectores comunitarios en la construcción de gobierno democrático y eficiente.

**Estrategia 1.3.1.1.** Coadyuvar en las gestiones y los programas en beneficio de cada una de sus comunidades ante los organismos municipales correspondientes.





Línea de Acción	Resultados 2022	Vinculación con el POA 2022
<p><b>1.3.1.1.2. Atender las demandas ciudadanas a través de los delegados, subdelegados, jefes de sector y jefes de sección.</b></p>	<p>Gastos de Operación de la Presidencia Municipal Gastos de Operación de la Secretaría del Ayuntamiento. Gastos de Operación de la Coordinación de Delegados</p>	<p><b>P005.- Política y Gobierno</b></p>



## Programa 1.4. Planeación Democrática y Evaluación del Desempeño para el Desarrollo

**Objetivo 1.4.1.** Fortalecer los procesos de planeación, programación y control presupuestario para eficientar la administración pública municipal en beneficio de la ciudadanía.

**Estrategia 1.4.1.1.** Implementar el Presupuesto basado en Resultados y el Sistema de Evaluación del Desempeño (PbR-SED), como instrumentos de medición de políticas públicas municipales.



Línea de Acción	Resultados 2022	Vinculación con el POA 2022
<p><b>1.4.1.1.1. Reunirse con los sectores público, social, empresarial, académico y político para coordinar la planeación del desarrollo municipal.</b></p>	<p>Levantamiento de demandas ciudadanas por medio de los foros de consulta popular.</p> <p>Instalación del Comité de Planeación para el Desarrollo Municipal 2021 - 2024</p>	<p><b>P010.- Administración Programática y Presupuestal</b></p>
<p><b>1.4.1.1.2. Planear, programar y presupuestar los recursos conforme a la armonización contable y presupuestal.</b></p>	<p>Gastos de Operación de la Dirección de Programación</p> <p>Convenio de Fondo para Entidades Federativas y Municipios Productores de Hidrocarburos</p> <p>Así como las erogaciones complementarias de las diversas fuentes de recursos del presupuesto municipal.</p>	<p><b>P010.- Administración Programática y Presupuestal</b></p>



## **Programa 1.6. Control Interno para el Fortalecimiento Institucional.**


**Objetivo 1.6.1.** Evitar actos de corrupción y faltas administrativas cometidas por personas servidoras públicas y particulares.

**Estrategia 1.6.1.1.** Establecer mecanismos y medidas para el seguimiento y evaluación de la actuación de las personas servidoras públicas en el ejercicio de sus funciones y de los particulares en actividades que involucren su participación.



**Avances del Plan Municipal de Desarrollo 2021-2024**

Línea de Acción	Resultados 2022	Vinculación con el POA 2022
1.6.1.1.1. Establecer el Marco Integrado de Control Interno.	Gastos de Operación de la Contraloría Municipal	0001.- Evaluación y Control
1.6.1.1.2. Implementar auditorías a las unidades administrativas del Ayuntamiento.	Gastos de Operación de la Contraloría Municipal	0001.- Evaluación y Control







## **Programa 1.8. Asistencia Jurídica para el Fortalecimiento de la Gestión Municipal.**

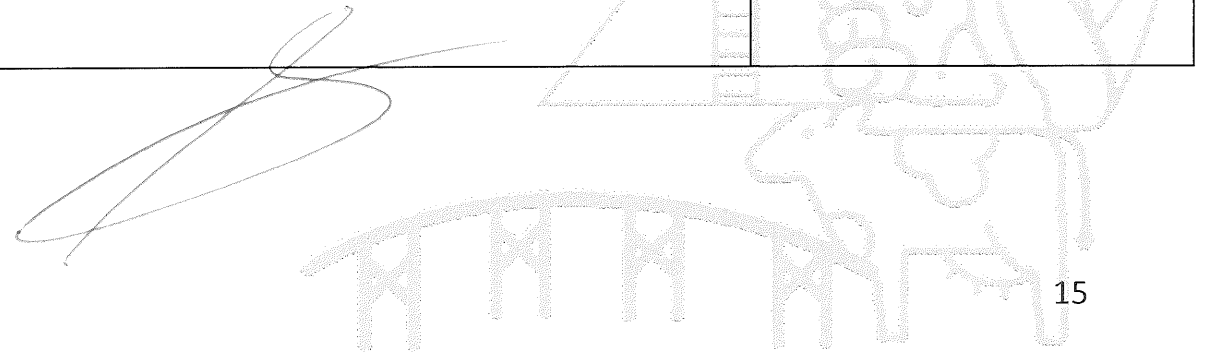
**Objetivo 1.8.1.** Asesorar, orientar y representar al H. Ayuntamiento y dependencias ante las instancias públicas, órganos jurisdiccionales y administrativos en los asuntos de carácter jurídico.

**Estrategia 1.8.1.1.** Proyectar acciones, análisis y evaluaciones jurídicas de los asuntos de carácter público municipal.



**Avances del Plan Municipal de Desarrollo 2021-2024**

Línea de Acción	Resultados 2022	Vinculación con el POA 2022
<p><b>1.8.1.1.1. Brindar asesoría, orientación y representación jurídica institucional y ciudadana.</b></p>	<p>Pago de Obligaciones Jurídicas Ineludibles Pago de Laudos</p>	<p><b>L001.- Obligaciones Jurídicas Ineludibles</b>  <b>L002.- Responsabilidades, Resoluciones Judiciales y Pago de Liquidaciones</b></p>
<p><b>1.8.1.1.2. Elaborar y/o revisar proyectos legislativos y reglamentarios de competencia municipal.</b></p>	<p>Gastos de Operación de la Dirección de Asuntos Jurídicos</p>	<p><b>M001.- Actividades de Apoyo Administrativo</b></p>

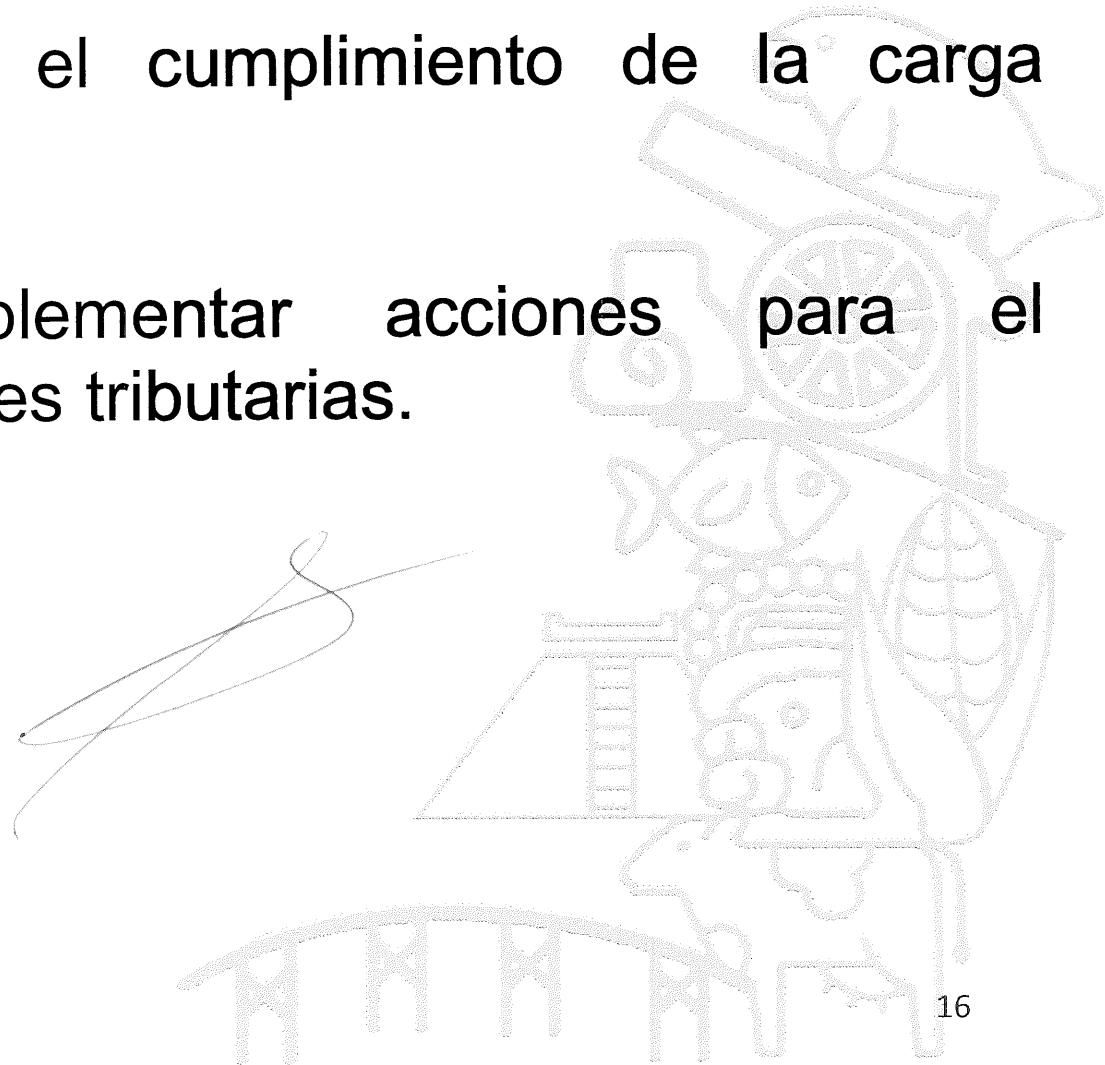




## Programa 1.9. Responsabilidad Tributaria Municipal.

**Objetivo 1.9.1.** Procurar el cumplimiento de la carga tributaria del municipio.

**Estrategia 1.9.1.1.** Implementar acciones para el cumplimiento de obligaciones tributarias.





Línea de Acción	Resultados 2022	Vinculación con el POA 2022
<p><b>1.9.1.1.1. Enterar los impuestos de acuerdo con su naturaleza fiscal.</b></p>	<p>Gastos de Operación de la Dirección de Finanzas            Devolución de FEIEF            Pago de Crédito Fiscal            Pago de Anticipo de Participaciones            Aportación Municipal Convenio PRODER</p>	<p><b>P009.- Administración Financiera</b>  <b>D001.- Costo Financiero de la Deuda</b>  <b>L002.- Responsabilidades, Resoluciones Judiciales y Pago de Liquidaciones</b></p>




## Programa 1.10. Recaudación Municipal Eficiente.

**Objetivo 1.10.1.** Aumentar la recaudación tributaria del municipio.

**Estrategia 1.10.1.1.** Implementar medidas y acciones alternativas para el ingreso de contribuciones.



Línea de Acción	Resultados 2022	Vinculación con el POA 2022
<p><b>1.10.1.1.1. Aplicar estímulos y gestiones para el ingreso de contribuciones.</b></p>	<p>Incentivos Fiscales Gastos de Operación de la Dirección de Finanzas</p> 	<p><b>P008.- Administración Fiscal</b> <b>P009.- Administración Financiera</b></p>



## Programa 1.11. Gestión Administrativa Eficiente e Integral.

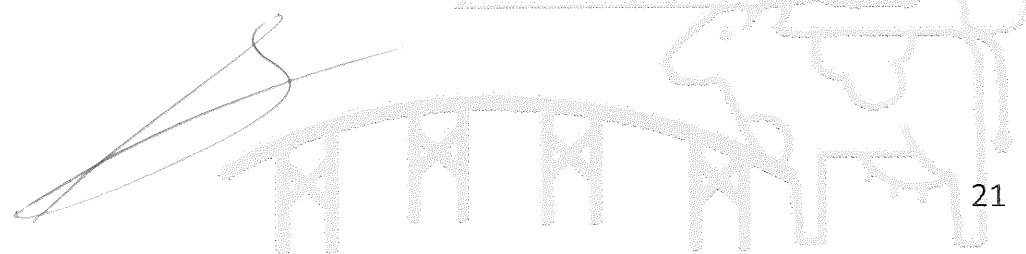
**Objetivo 1.11.1.** Administrar de manera eficiente los recursos materiales y humanos en apego a los principios de racionalidad, eficacia y economía.

**Estrategia 1.11.1.1.** Implementar acciones para optimizar la adquisición de bienes y servicios y la adecuada gestión de los recursos humanos.



**Avances del Plan Municipal de Desarrollo 2021-2024**

Línea de Acción	Resultados 2022	Vinculación con el POA 2022
<p><b>1.11.1.1.1. Organizar y evaluar los procedimientos para adquirir y proveer los recursos materiales y servicios generales a las dependencias, órganos y unidades administrativas.</b></p>	<p>Adquisición de Desvaradora, Equipamiento de la Dirección de Programación, Adquisición de Podadoras, Equipamiento de la Dirección de Educación Cultura y Recreación, Centro Acuícola Municipal (Adquisición de bomba sumergible), Equipamiento de Alumbrado Publico para el Parque Ecológico de la Ciudad de Jonuta, Tabasco, Equipamiento de la Contraloría Municipal, Equipamiento de la Dirección de Seguridad Pública, Equipamiento de la Coordinación de Comunicación Social y Relaciones Públicas, Equipamiento del Área de Sedimentación para el Proceso de Potabilización en la Planta Potabilizadora de Jonuta, Tabasco, Adquisición de Camión de Desazolve, Adquisición de aires acondicionados para las diversas áreas del H. Ayuntamiento, Suministro de Transformadores a diferentes comunidades del Municipio de Jonuta, Tabasco, Equipamiento de la Dirección de Finanzas, Equipamiento del Área Administrativa de La Dirección de Obras, Ordenamiento Territorial y Servicios Municipales, Gastos de Operación de la Dirección de Administración, Pago del Servicio de Energía Eléctrica (FIV), Gastos de Administración de la Dirección de Administración, Arrendamiento de Equipo de Transporte para la Verificación y Seguimiento de las Obras Financiadas con Recursos del FAIS 2022, Correspondiente al 2do, 3er y 4to Trimestre, y Dotación de Combustibles SEDENER .</p>	<p><b>K024.- Adquisición de Bienes Muebles</b></p> <p><b>F035.- Fomento al Deporte y a la Recreación</b></p> <p><b>K014.- Mejoramiento Integral de la Infraestructura Educativa, Cultural y Deportiva</b></p> <p><b>E001.- Agua Potable</b></p> <p><b>M001.- Actividades de Apoyo Administrativo</b></p> <p><b>K005.- Urbanización</b></p>







**Avances del Plan Municipal de Desarrollo 2021-2024**

Línea de Acción	Resultados 2022	Vinculación con el POA 2022
1.11.1.1.2. Realizar las acciones relacionadas a la administración de los recursos humanos.	Día del Servidor Público	M001.- Actividades de Apoyo Administrativo
1.11.1.1.3. Llevar a cabo el registro y control de los bienes propiedad o en posesión del Ayuntamiento.	Adquisición de Software y Hardware	K024.- Adquisición de Bienes Muebles



Ayuntamiento Constitucional  
de Jonuta

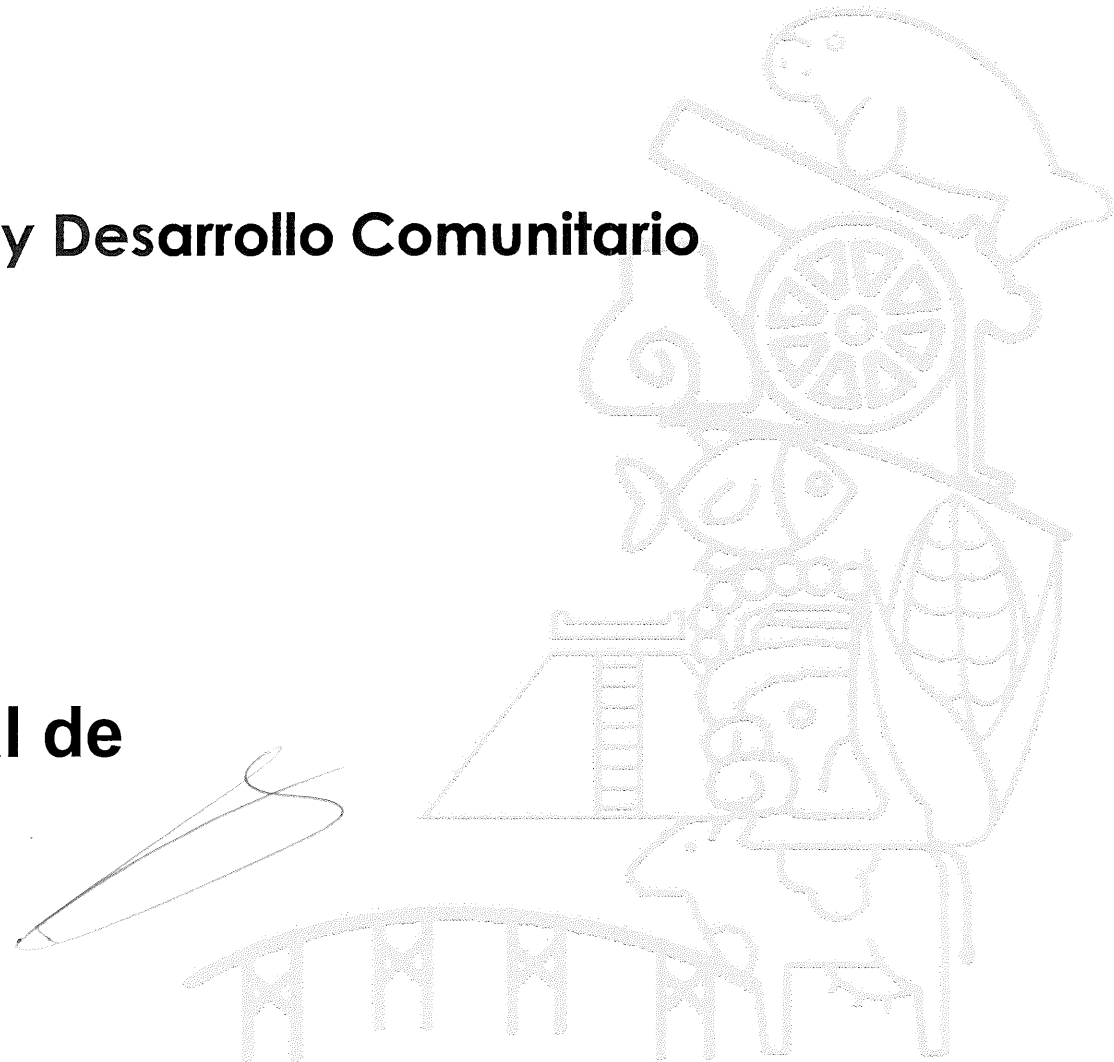
**Jonuta**  
Ayuntamiento Constitucional  
2021-2024

*Futuro de grandeza*

**Avances del Plan Municipal de Desarrollo 2021-2024**

## **Eje Rector 2.- Bienestar Social y Desarrollo Comunitario**

# **Avances del Plan Municipal de Desarrollo 2021-2024**





## Programa 2.1. Apoyo Social a Voluntarios.

**Objetivo 2.1.1.** Contribuir en el desarrollo comunitario y mejorar la imagen del municipio.

**Estrategia 2.1.1.1.** Beneficiar a ciudadanos que han solicitado apoyos sociales con la finalidad de mejorar, a través de acciones o actividades voluntarias, la imagen y desarrollo del municipio.



Ayuntamiento Constitucional  
de Jonuta

**Avances del Plan Municipal de Desarrollo 2021-2024**

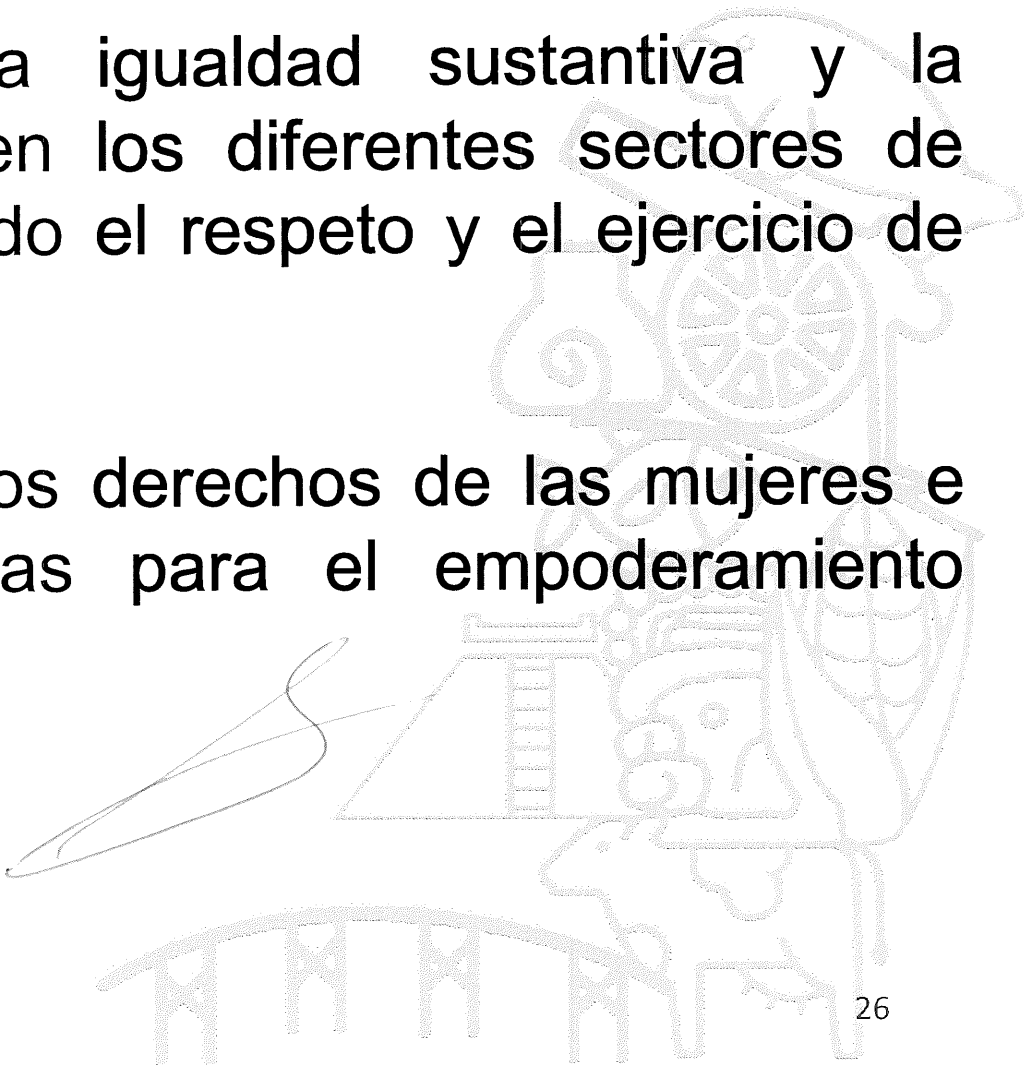
Línea de Acción	Resultados 2022	Vinculación con el POA 2022
<p><b>2.1.1.1.1. Entregar apoyos a personas voluntarias que participen en acciones de mejora y desarrollo de sus localidades.</b></p>	<p>Programa de Apoyo Social a Voluntarios</p>	<p><b>F031.- Asistencia Social y Atención a Grupos Vulnerables</b></p>




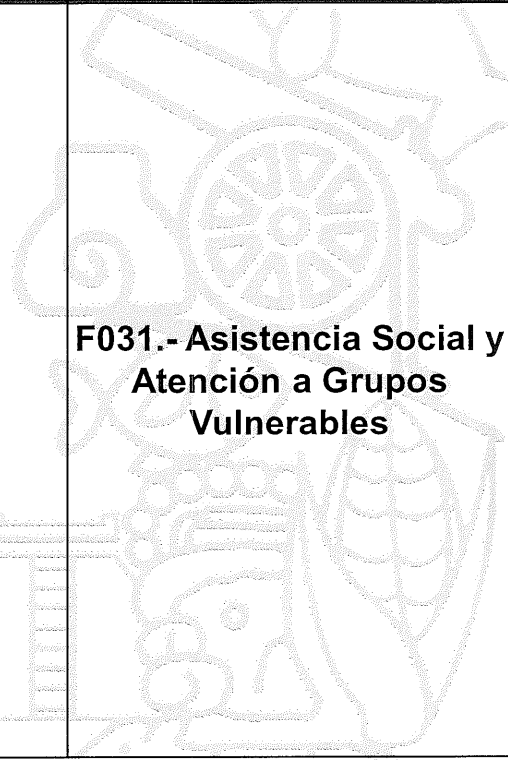
## Programa 2.2. Empoderamiento de la Mujer.

**Objetivo 2.2.1.** Impulsar la igualdad sustantiva y la prevención de la violencia en los diferentes sectores de nuestra sociedad, promoviendo el respeto y el ejercicio de los derechos de las mujeres.

**Estrategia 2.2.1.1.** Difundir los derechos de las mujeres e implementar políticas públicas para el empoderamiento laboral.





Línea de Acción	Resultados 2022	Vinculación con el POA 2022
<p><b>2.2.1.1.1. Realizar talleres y capacitaciones sobre los derechos humanos con perspectiva de género en el municipio.</b></p>	<p>Gastos de Operación de la Dirección de Atención a las Mujeres</p> 	<p><b>F031.- Asistencia Social y Atención a Grupos Vulnerables</b></p> 



## **Programa 2.4. Atención a Grupos Vulnerables para el Bienestar Social.**

**Objetivo 2.4.1.** Contribuir a mejorar la calidad de vida de las personas en situación de vulnerabilidad y de escasos recursos.

**Estrategia 2.4.1.1.** Implementar acciones y programas que beneficien a grupos vulnerables y personas de escasos recursos.



Línea de Acción	Resultados 2022	Vinculación con el POA 2022
<p><b>2.4.1.1.2. Proporcionar insumos alimentarios básicos a personas en situación de vulnerabilidad.</b></p>	<p>Apoyos Sociales del DIF</p>	<p><b>F031.- Asistencia Social y Atención a Grupos Vulnerables</b></p>
<p><b>2.4.1.1.4. Brindar apoyo social a personas en situación de vulnerabilidad y escasos recursos económicos.</b></p>	<p>Gastos de Operación de la Coordinación del DIF, Día de Reyes, Equipamiento de la Academia del DIF, Equipamiento de la UBR, Festival del Día del Niño, Celebración del Día de las Madres, Inauguración del Altar Día de Muertos y Conmemoración del Día Internacional de Cáncer de Mama "Día Rosa".</p>	<p><b>F031.- Asistencia Social y Atención a Grupos Vulnerables</b></p>





## **Programa 2.10. Cultura y Recreación para el Desarrollo Social.**

**Objetivo 2.10.1.** Propiciar el libre acceso a las expresiones culturales, artísticas y de recreación, para coadyuvar en el desarrollo social de los habitantes.

**Estrategia 2.10.1.1.** Divulgar la cultura en diferentes disciplinas, fortaleciendo la identidad, tradiciones, costumbres y la diversidad de representaciones artísticas para la recreación y la sana convivencia.

**Estrategia 2.10.1.2.** Impulsar las bibliotecas públicas como centros de lectura, aprendizaje y promoción cultural.



**Avances del Plan Municipal de Desarrollo 2021-2024**

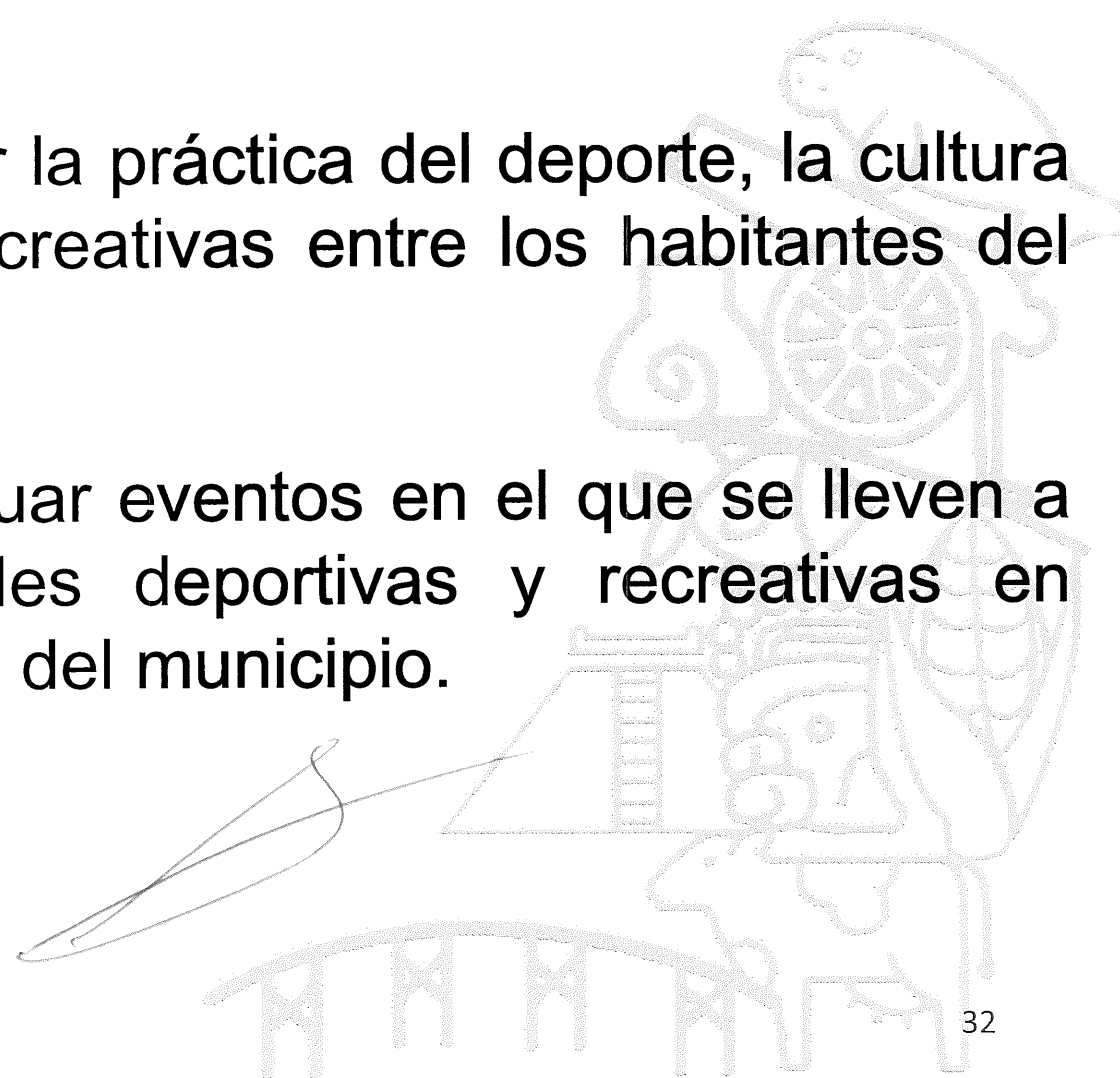
Línea de Acción	Resultados 2022	Vinculación con el POA 2022
<p><b>2.10.1.1.1. Llevar a cabo eventos a través de diversas disciplinas artísticas y culturales.</b></p>	<p>Eventos culturales como lo son: Fiestas Septembrinas y Decembrinas Noches de Grandeza Concurso de Catrinas y Catrines Reciclados 2022.</p>	<p><b>F034.- Fomento a la cultura y las artes</b></p>
<p><b>2.10.1.1.2. Entregar apoyos a personas que se destacan en alguna de las actividades que se imparten en la Casa de la Cultura.</b></p>	<p>Becas de Cultura y las Artes</p>	<p><b>F034.- Fomento a la cultura y las artes</b></p>
<p><b>2.10.1.2.1. Realizar actividades educativas, culturales, de convivencia y sano esparcimiento de la población.</b></p>	<p>Gastos de Operación de la Dirección de Educación, Cultura y Recreación Día del Maestro</p>	<p><b>F034.- Fomento a la cultura y las artes</b> <b>M001.- Actividades de Apoyo Administrativo</b></p>




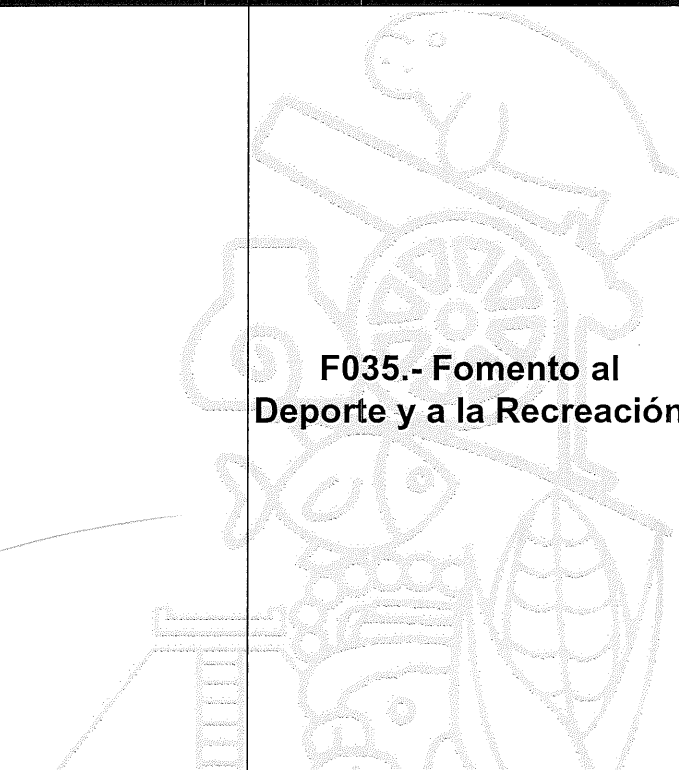
## **Programa 2.11. Deporte para la Regeneración del Tejido Social.**

**Objetivo 2.11.1.** Fomentar la práctica del deporte, la cultura física y las actividades recreativas entre los habitantes del municipio.

**Estrategia 2.11.1.1.** Efectuar eventos en el que se lleven a cabo diferentes actividades deportivas y recreativas en beneficio de los habitantes del municipio.





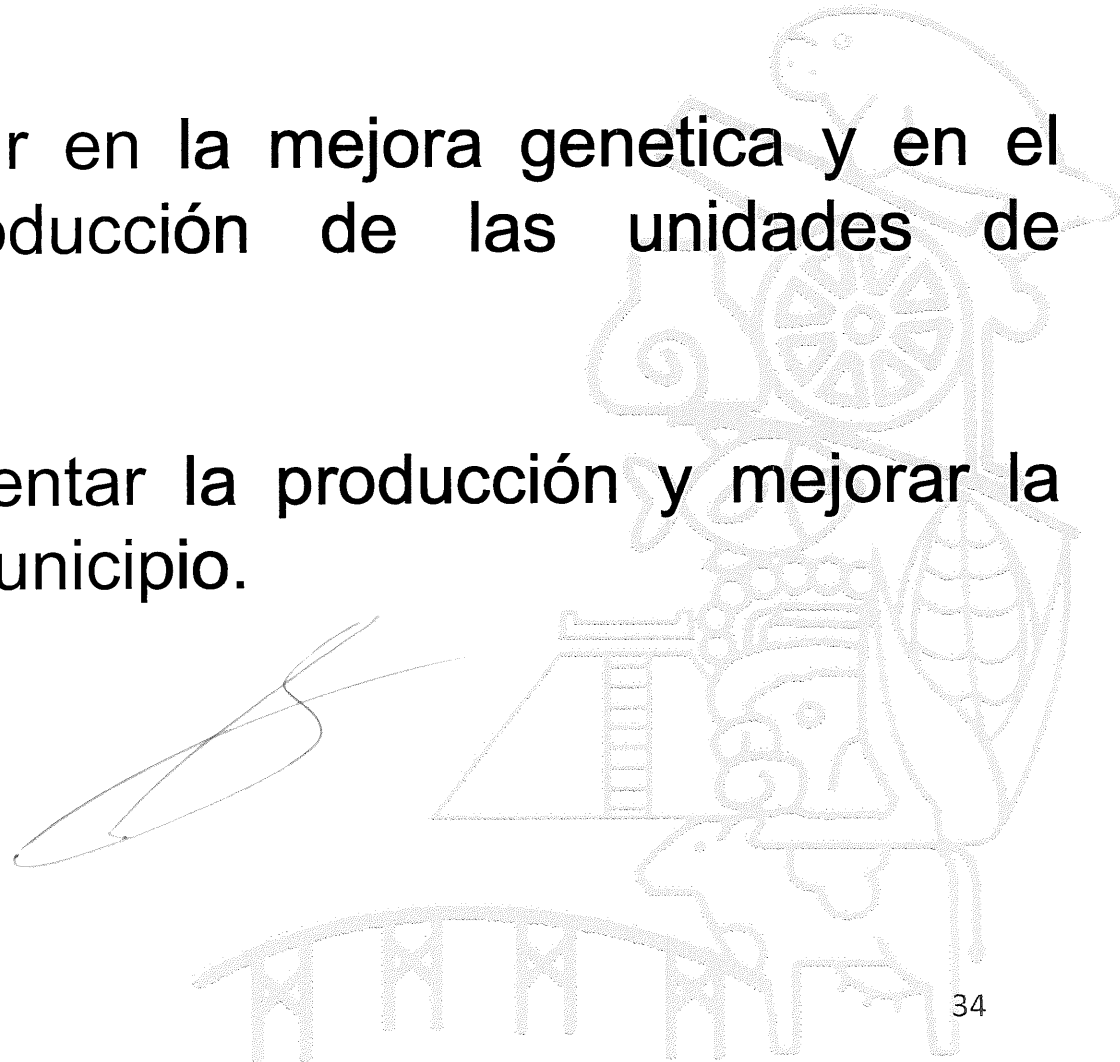
Línea de Acción	Resultados 2022	Vinculación con el POA 2022
<p><b>2.11.1.1.1. Realizar torneos, cursos y actividades físicas, recreativas y deportivas en las diferentes localidades del municipio</b></p>	<p>Apoyo al deporte (Uniformes y Artículos Deportivos) Ruta Ciclística (Reto Manatí Primera Edición)</p> 	<p><b>F035.- Fomento al Deporte y a la Recreación</b></p> 



## **Programa 2.12. Sector Ganadero, factor para el desarrollo económico.**

**Objetivo 2.12.1.** Contribuir en la mejora genética y en el incremento de la reproducción de las unidades de producción.

**Estrategia 2.12.1.1.** Fomentar la producción y mejorar la genética ganadera en el municipio.





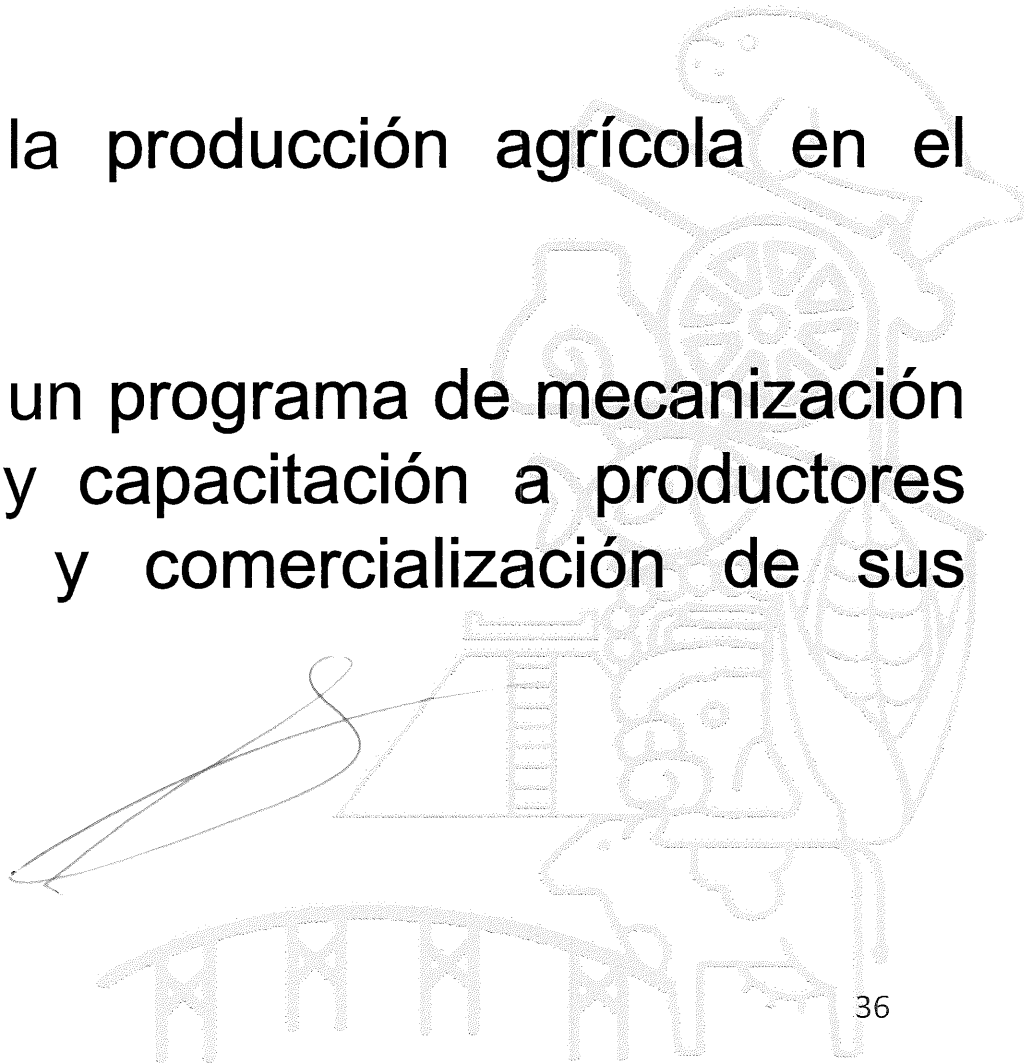
Línea de Acción	Resultados 2022	Vinculación con el POA 2022
<p><b>2.12.1.1.1. Coadyuvar en la mejora genética de los hatos ganaderos.</b></p>	<p>Apoyo al Pequeño Productor Ganadero con equipamiento para la inseminación.</p> <p>Apoyo al Pequeño Productor Ganadero para la Adquisición de Semental Bovino.</p>	<p><b>F002.- Desarrollo Pecuario</b></p>
<p><b>2.12.1.1.2. Brindar asistencia técnica a productores ganaderos.</b></p>	<p>Gastos de Operación de la Dirección de Desarrollo</p>	<p><b>M001.- Actividades de Apoyo Administrativo</b></p>



## **Programa 2.13. Sector Agrícola como Alternativa del Desarrollo.**

**Objetivo 2.13.1.** Fortalecer la producción agrícola en el municipio.

**Estrategia 2.13.1.1.** Efectuar un programa de mecanización agrícola y brindar asesoría y capacitación a productores durante el inicio, ejecución y comercialización de sus productos.





**Avances del Plan Municipal de Desarrollo 2021-2024**

Línea de Acción	Resultados 2022	Vinculación con el POA 2022
<p><b>2.13.1.1.1. Otorgar servicios de mecanización a productores agropecuarios.</b></p>	<p>Programa de Mecanización Agrícola</p>	<p><b>F001.- Desarrollo agrícola</b></p>
<p><b>2.13.1.1.2. Establecer un programa de asesoría, capacitación, asistencia técnica para el cultivo y comercialización.</b></p>	<p>Gastos de Operación de la Dirección de Desarrollo</p>	<p><b>M001.- Actividades de Apoyo Administrativo</b></p>
<p><b>2.13.1.1.3. Entregar estímulos económicos para la adquisición de insumos agrícolas.</b></p>	<p>Apoyo a Productores Agrícolas</p>	<p><b>F001.- Desarrollo agrícola</b></p>







**Avances del Plan Municipal de Desarrollo 2021 -2024**

Línea de Acción	Resultados 2022	Vinculación con el POA 2022
<p><b>2.14.1.1.1. Operar un Centro Acuícola Municipal para la producción de alevines.</b></p>	<p>Instalación del Centro Acuícola Municipal</p>	<p><b>F005.- Desarrollo Acuícola</b></p>
<p><b>2.14.1.1.3. Rehabilitación de embarcaciones menores (cayucos) a pescadores.</b></p>	<p>Programa de Reparación de Cayucos</p>	<p><b>F003.- Desarrollo Pesquero</b></p>
<p><b>2.14.1.1.4. Brindar apoyos a pescadores para el fortalecimiento de sus actividades.</b></p>	<p>Programa de apoyo con Motores Fuera de borda Reposición de Artes de Pesca</p>	<p><b>F003.- Desarrollo Pesquero</b></p>



## Programa 2.15. Turismo como Detonador del Desarrollo Económico.

**Objetivo 2.15.1.** Fomentar actividades recreativas, culturales, deportivas y alternativas, para potenciar el turismo del municipio.

**Estrategia 2.15.1.1.** Potenciar al municipio como un enclave turístico a través de la ejecución de proyectos ecoturísticos e incrementar la competitividad del destino.



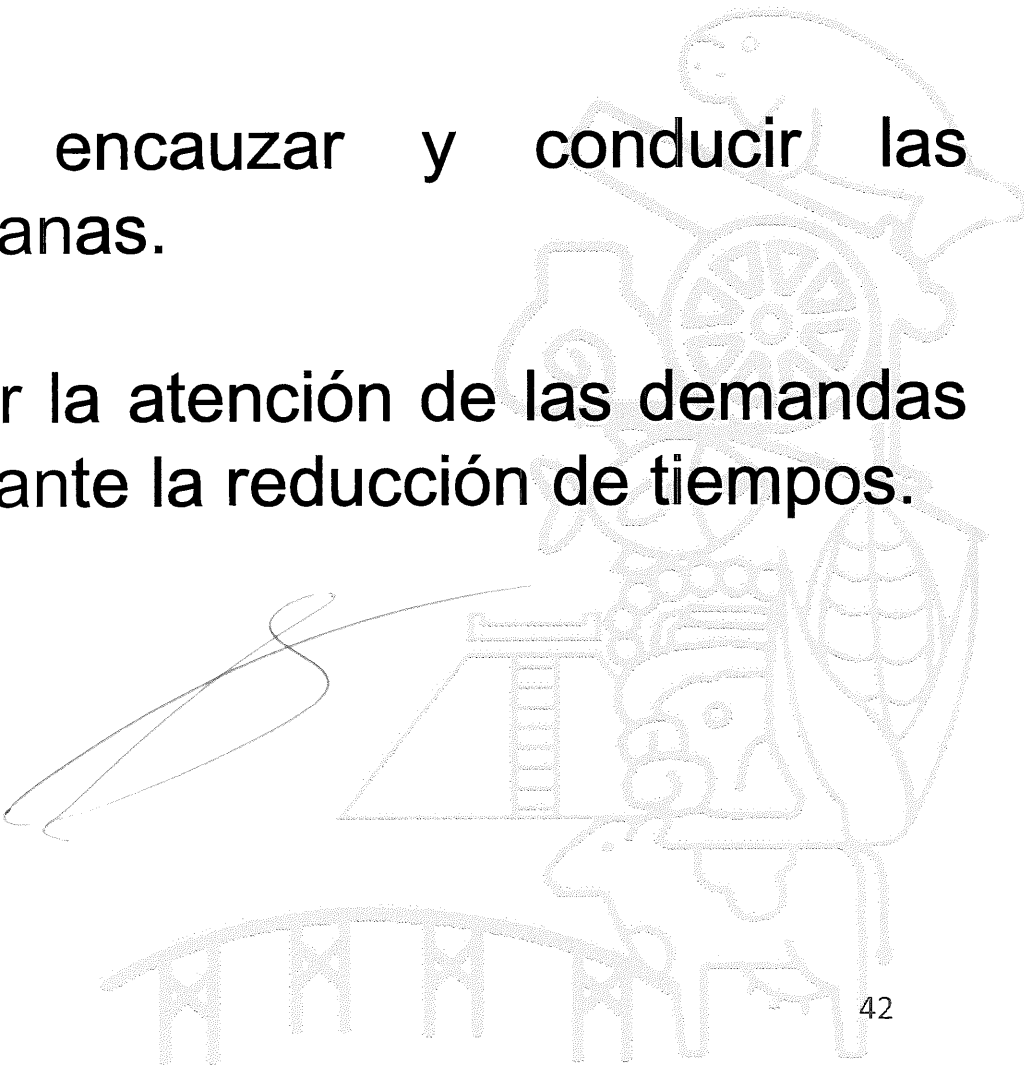
Línea de Acción	Resultados 2022	Vinculación con el POA 2022
<p><b>2.15.1.1.1. Realizar ferias, exposiciones, muestras artesanales y eventos de promoción y difusión turística.</b></p>	<p>Gastos de Operación de la Dirección de Fomento Económico y Turismo, Feria Municipal 2022, Playón Jonuta 2022, Toloques Tuning, Tour de Pesca, Recorrido en Lancha y Pesca de Robalo.</p>	<p><b>F008.- Fomento al Turismo</b> <b>M001.- Actividades de Apoyo Administrativo</b></p>



## Programa 2.18. Atención Ciudadana para el Desarrollo Social.

**Objetivo 2.18.1.** Atender, encauzar y conducir las demandas y gestiones ciudadanas.

**Estrategia 2.18.1.1.** Eficientar la atención de las demandas y gestiones ciudadanas, mediante la reducción de tiempos.





Línea de Acción	Resultados 2022	Vinculación con el POA 2022
<p><b>2.18.1.1.1. Recepción y seguimiento de las demandas y gestiones ciudadanas.</b></p>	<p>Gastos de Operación de la Dirección de Atención Ciudadana</p>	<p><b>F031.- Asistencia Social y Atención a Grupos Vulnerables</b></p>



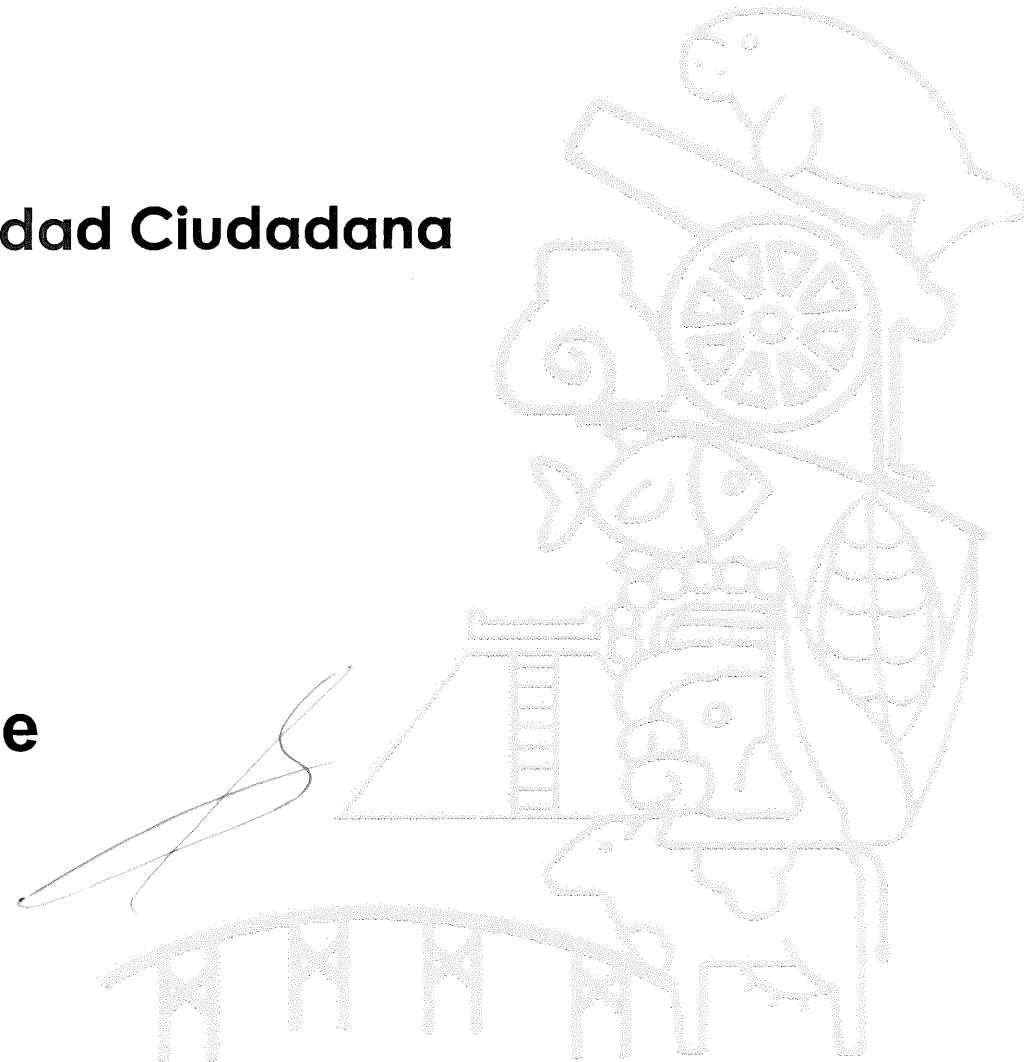
Ayuntamiento Constitucional  
de Jonuta



Avances del Plan Municipal de Desarrollo 2021-2024

## Eje Rector 3.- Prevención y Seguridad Ciudadana

# Avances del Plan Municipal de Desarrollo 2021-2024

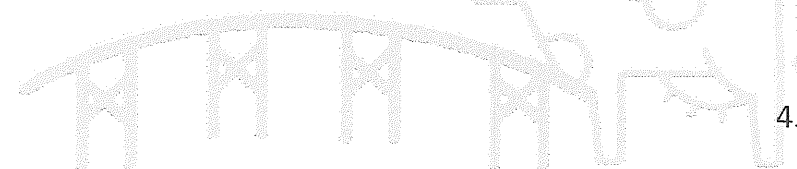




## **Programa 3.1. Prevención y Seguridad para el Bienestar.**

**Objetivo 3.1.1.** Mantener el orden y la paz social y procurar la disminución de la incidencia delictiva.

**Estrategia 3.1.1.1.** Implementar acciones de mejoramiento de la infraestructura, así como el fortalecimiento de la capacidad operativa de la corporación.








Línea de Acción	Resultados 2022	Vinculación con el POA 2022
<p><b>3.1.1.1.4. Atención oportuna de las denuncias ciudadanas</b></p>	<p>Gasto de Operación de la Dirección de Seguridad Pública</p>	<p><b>E045.- Investigación, Persecución del Delito y Atención a Víctimas para la Procuración de Justicia</b></p>



## Programa 3.2. Movilidad Segura.

**Objetivo 3.2.1.** Disminuir la incidencia de accidentes viales en el municipio.

**Estrategia 3.2.1.1.** Establecer operativos de inspección vehicular, patrullajes, e implementar un programa de capacitación y actualización a los agentes de tránsito municipal.





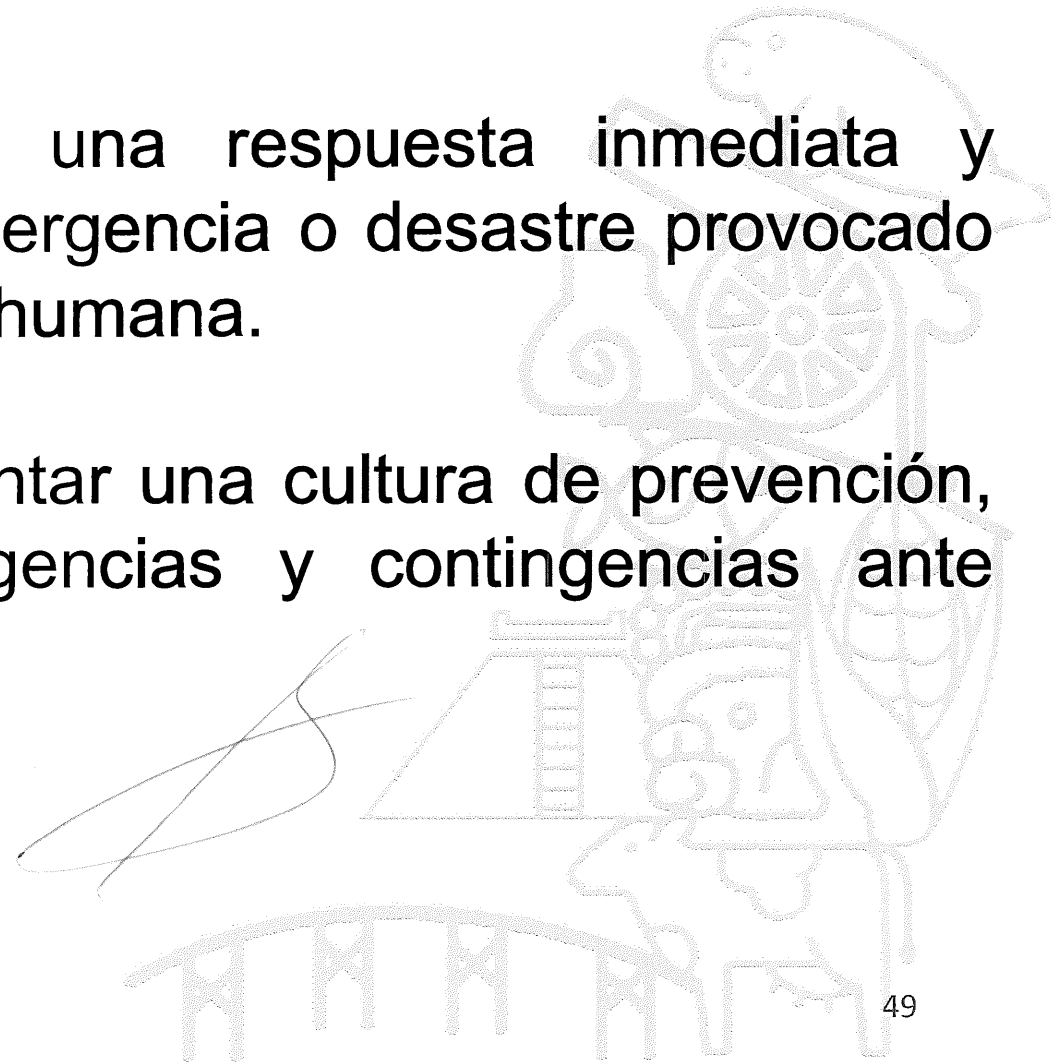
Línea de Acción	Resultados 2022	Vinculación con el POA 2022
<p><b>3.2.1.1.2. Reforzar los patrullajes y presencia del personal de tránsito en las principales avenidas, calles y caminos del municipio.</b></p>	<p>Gastos de Operación de la Dirección de Tránsito</p>	<p><b>E019.- Vigilancia de Tránsito</b></p>
<p><b>3.2.1.1.3. Realizar capacitaciones constantes a los agentes de tránsito en materia de prevención y promoción de la seguridad vial</b></p>	<p>Gastos de Operación de la Dirección de Tránsito</p>	<p>Gastos de Operación de la Dirección de Tránsito</p>



## Programa 3.3. Protección civil y gestión Integral del Riesgo.

**Objetivo 3.3.1.** Garantizar una respuesta inmediata y adecuada ante cualquier emergencia o desastre provocado por la naturaleza o actividad humana.

**Estrategia 3.3.1.1.** Implementar una cultura de prevención, auxilio, respuesta a emergencias y contingencias ante desastres.





**Avances del Plan Municipal de Desarrollo 2021-2024**

Línea de Acción	Resultados 2022	Vinculación con el POA 2022
<p><b>3.3.1.1.1. Capacitación sobre la identificación, prevención y mitigación de riesgos en el Municipio.</b></p>	<p>Gastos de Operación de la Coordinación de Protección Civil</p>	<p><b>P005.- Política y Gobierno</b></p>
<p><b>3.3.1.1.3. Equipar al cuerpo de protección civil.</b></p>	<p>Equipamiento de la Coordinación de Protección Civil,, Suministro de Equipos Menores de la Coordinación de Protección Civil y Dotación de Insumos para el Equipamiento del Sistema de Protección Civil.</p>	<p><b>K024.- Adquisición de Bienes Muebles</b> <b>E029.- Protección Civil</b></p>



Ayuntamiento Constitucional  
de Jonuta



Avances del Plan Municipal de Desarrollo 2021-2024

## Eje Rector 4.- Servicios e Infraestructura para la Transformación

# Avances del Plan Municipal de Desarrollo 2021-2024

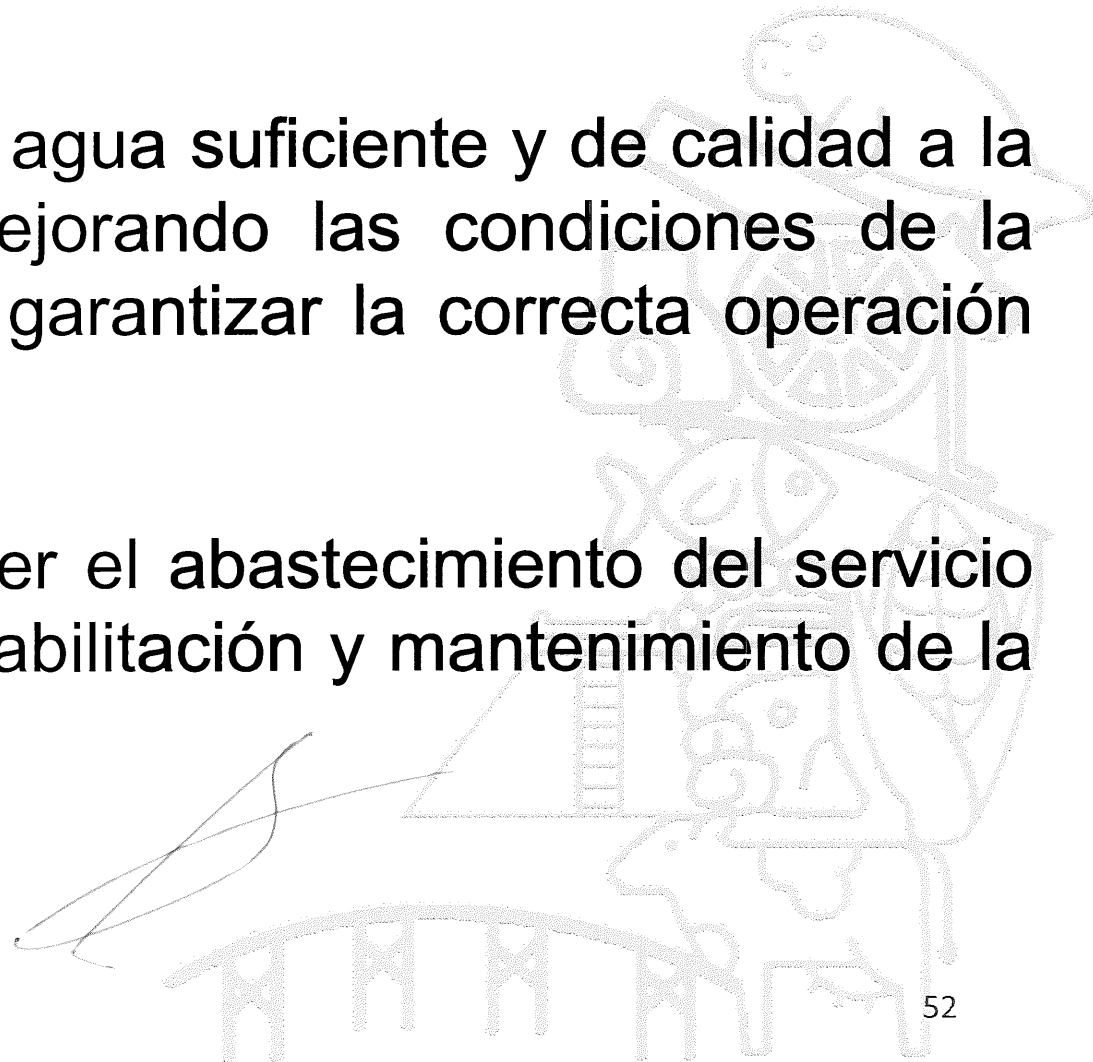




## **Programa 4.1. Mayor abastecimiento de agua de calidad para las Familias.**

**Objetivo 4.1.1.** Suministrar agua suficiente y de calidad a la población, ampliando y mejorando las condiciones de la infraestructura hidráulica y garantizar la correcta operación de la planta potabilizadora.

**Estrategia 4.1.1.1.** Mantener el abastecimiento del servicio de agua, a través de la rehabilitación y mantenimiento de la infraestructura hidráulica.





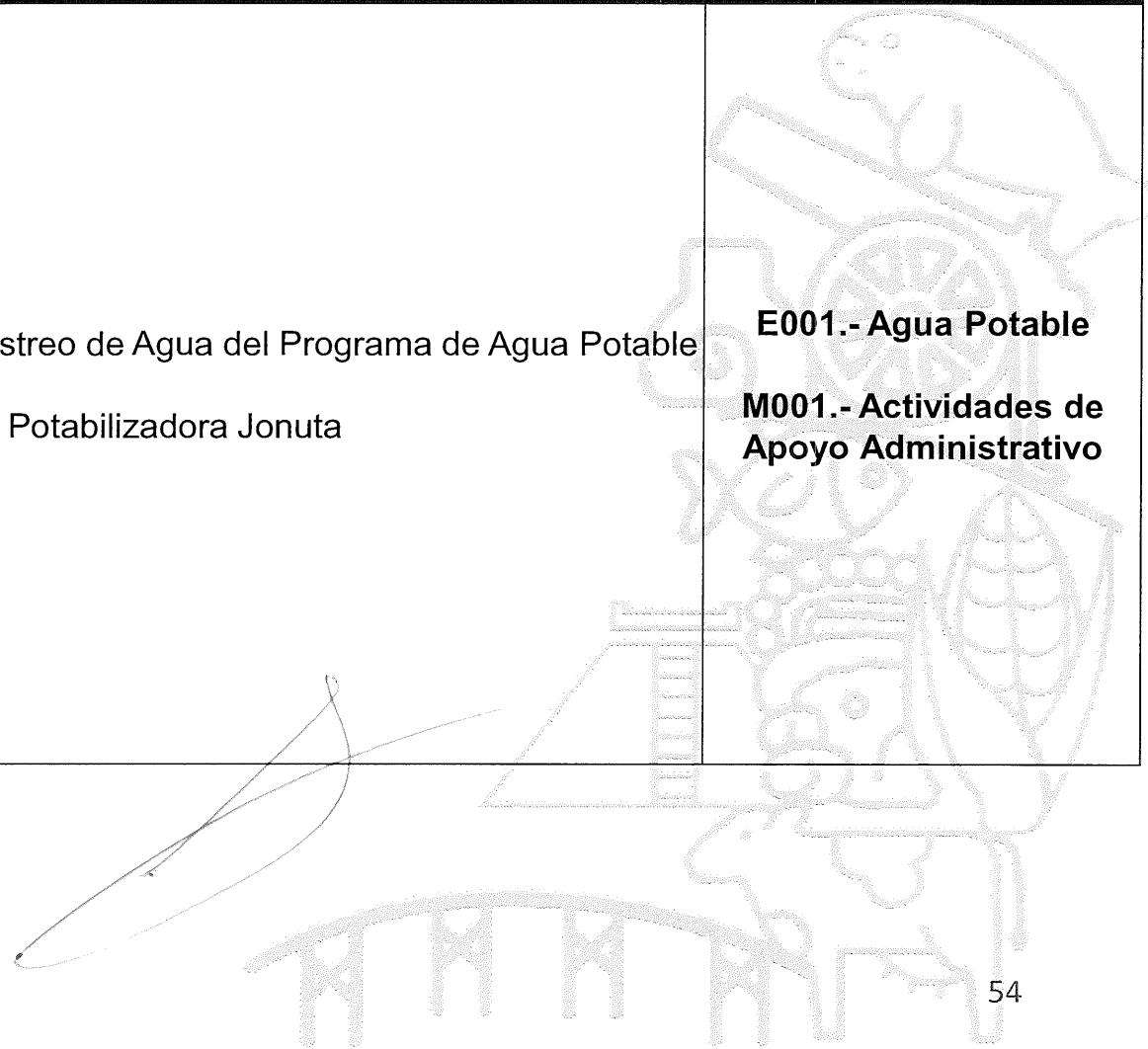
**Avances del Plan Municipal de Desarrollo 2021-2024**

Línea de Acción	Resultados 2022	Vinculación con el POA 2022
<p><b>4.1.1.1.1. Programa de operación, rehabilitación y mantenimiento preventivo y correctivo de la infraestructura hidráulica.</b></p>	<p>Gastos de Operación de la Coordinación del Servicio de Agua y Saneamiento de Jonuta, Programa Integral de Reparación de Líneas del Sistema de Distribución de Agua Potable en el Municipio de Jonuta, Tabasco, Rehabilitación de Paso de Agua en el Poblado Corozal, en el Municipio de Jonuta, Construcción y Equipamiento de Pozo Profundo en la Ranchería El Barrial (Palo Verde) del Municipio de Jonuta, Construcción y Equipamiento de Pozo Profundo en la Ranchería Torno Largo 2da. Sección del Municipio de Jonuta, Construcción de Red o Sistema de Agua Entubada entre Planta Potabilizadora y Cisterna de la Col. Villa las Flores en el Municipio de Jonuta, Construcción de Red o Sistema de Agua Potable en las Calles Roberto Madrazo, Mario Díaz Pérez y Alcides Jiménez Arias de la Colonia. Certeza en el Municipio de Jonuta Tabasco, Construcción de Red o Sistema de Agua Entubada en la Calle Álvaro Obregón de la Col. Centro de la Cd. De Jonuta, Tabasco y Arrendamiento de Maquinaria.</p>	<p><b>E001.- Agua Potable</b> <b>K002.- Infraestructura para Agua Potable</b> <b>M001.- Actividades de Apoyo Administrativo</b></p>
<p><b>4.1.1.1.2. Atención de los reportes relacionados con el servicio.</b></p>	<p>Construcción y Equipamiento de Pozo Profundo en la Ranchería Vuelta Abajo del Municipio de Jonuta y Construcción, Equipamiento de Pozo Profundo en la Ranchería Bejucal del Municipio de Jonuta y Mantenimiento de Equipos de la Planta Potabilizadora, en el Municipio de Jonuta, Tabasco.</p>	<p><b>K002.- Infraestructura para Agua Potable</b></p>





Línea de Acción	Resultados 2022	Vinculación con el POA 2022
<p><b>4.1.1.1.3. Cumplir con los parámetros de potabilización de la Planta.</b></p>	<p>Pago por Extracción y Muestreo de Agua del Programa de Agua Potable</p> <p>Pago de Energía de Planta Potabilizadora Jonuta</p>	<p><b>E001.- Agua Potable</b></p> <p><b>M001.- Actividades de Apoyo Administrativo</b></p>





## **Programa 4.2. Fortalecimiento del Sistema de Alcantarillado y Saneamiento.**

**Objetivo 4.2.1.** Reactivar el tratamiento de aguas residuales que contribuya a evitar la contaminación de los ríos y lagos del municipio.

**Estrategia 4.2.1.1.** Reactivar el sistema de saneamiento de aguas residuales a través de la rehabilitación y el mantenimiento preventivo y correctivo.



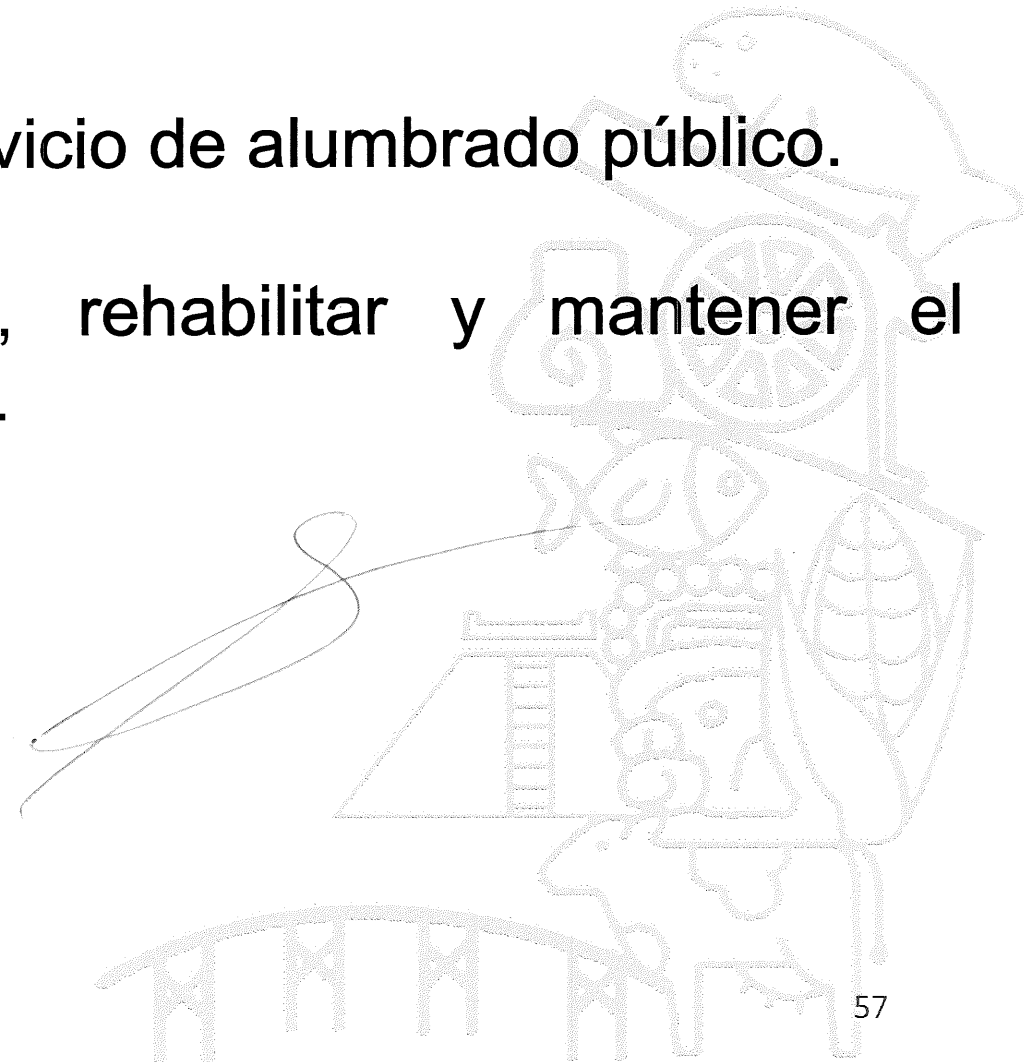
Línea de Acción	Resultados 2022	Vinculación con el POA 2022
<p><b>4.2.1.1.2. Mejoramiento, equipamiento y mantenimiento de las estaciones de captación de aguas residuales y rebombeo.</b></p>	<p>Rehabilitación de Cárcamo en la Cd. de Jonuta, Col. Jonuta 2000, Rehabilitación de Cárcamo, en la Cd. de Jonuta, Col. 5 de Mayo, Construcción de Planta de Tratamiento de Agua Residuales en el Municipio de Jonuta, Poblado Los Pájaros, Ampliación de Red de Drenaje Sanitario en el Municipio de Jonuta, Poblado Los Pájaros, Ampliación de Drenaje Sanitario en la Calle Álvaro Obregón de la Col. Centro de la Cd. De Jonuta, Tabasco, Rehabilitación de Drenaje Sanitario en la Calle Tulipanes de la Colonia Villa las Flores, en la Ciudad de Jonuta y Rehabilitación de Cárcamo en la Ciudad de Jonuta, Col. Centro.</p>	<p><b>K003.- Drenaje y Alcantarillado</b></p>



## Programa 4.3. Red Eléctrica y Alumbrado Público Sustentable.

**Objetivo 4.3.1.** Mejorar el servicio de alumbrado público.

**Estrategia 4.3.1.1.** Ampliar, rehabilitar y mantener el servicio de alumbrado público.





Línea de Acción	Resultados 2022	Vinculación con el POA 2022
<p><b>4.3.1.1.1. Llevar a cabo el mantenimiento del sistema alumbrado público.</b></p>	<p>Programa Integral de Mantenimiento Preventivo y Correctivo de Líneas Eléctricas de Baja y Media Tensión, en el Municipio de Jonuta, Tabasco</p>	<p><b>K004.- Electrificación</b></p>
<p><b>4.3.1.1.2. Rehabilitar circuitos eléctricos y sistemas de alumbrado público.</b></p>	<p>Rehabilitación de Alumbrado para Espacios Públicos, (Áreas Deportivas) en la Cd. De Jonuta, Municipio de Jonuta</p>	<p><b>K005.- Urbanización</b></p>
<p><b>4.3.1.1.3. Realizar ampliación de la red eléctrica y alumbrado público.</b></p>	<p>Ampliación de red eléctrica en la R/a. La Guayaba y Ampliación de la Red de Energía Eléctrica en la RA. Torno Largo 4ta Sección, en el Municipio de Jonuta</p>	<p><b>K004.- Electrificación</b></p>



## **Programa 4.4. Ordenamiento Territorial para el Desarrollo Urbano Sustentable.**

**Objetivo 4.4.1.** Dar certeza jurídica en materia de Ordenamiento Territorial y Desarrollo Urbano, elaborar los instrumentos de planeación municipal para contribuir a lograr el crecimiento ordenado.

**Estrategia 4.4.1.1.** Generar instrumentos de planeación que articulen el crecimiento urbano y sostenible, priorizando polos de desarrollo que sean zonas planeadas y seguras.



Línea de Acción	Resultados 2022	Vinculación con el POA 2022
<p><b>4.4.1.1.1. Elaborar el Programa Municipal de Ordenamiento Territorial y Desarrollo Urbano a través de convenios de colaboración con entidades gubernamentales federales.</b></p>	<p>Gastos de Operación de la Dirección de Obras, Ordenamiento Territorial y Servicios Municipales, Adquisición de Reactivos "PRODDER"</p>	<p><b>M001.- Actividades de Apoyo Administrativo</b></p>



## **Programa 4.5. Construcción y Rehabilitación de Espacios Públicos para el Bienestar Social.**

**Objetivo 4.5.1.** Contar con espacios públicos dignos, donde converjan las expresiones culturales, sociales, económicas y deportivas; que permitan lograr la convivencia social.

**Estrategia 4.5.1.1.** Desarrollar y mejorar la infraestructura de espacios públicos modernos, atractivos y funcionales.





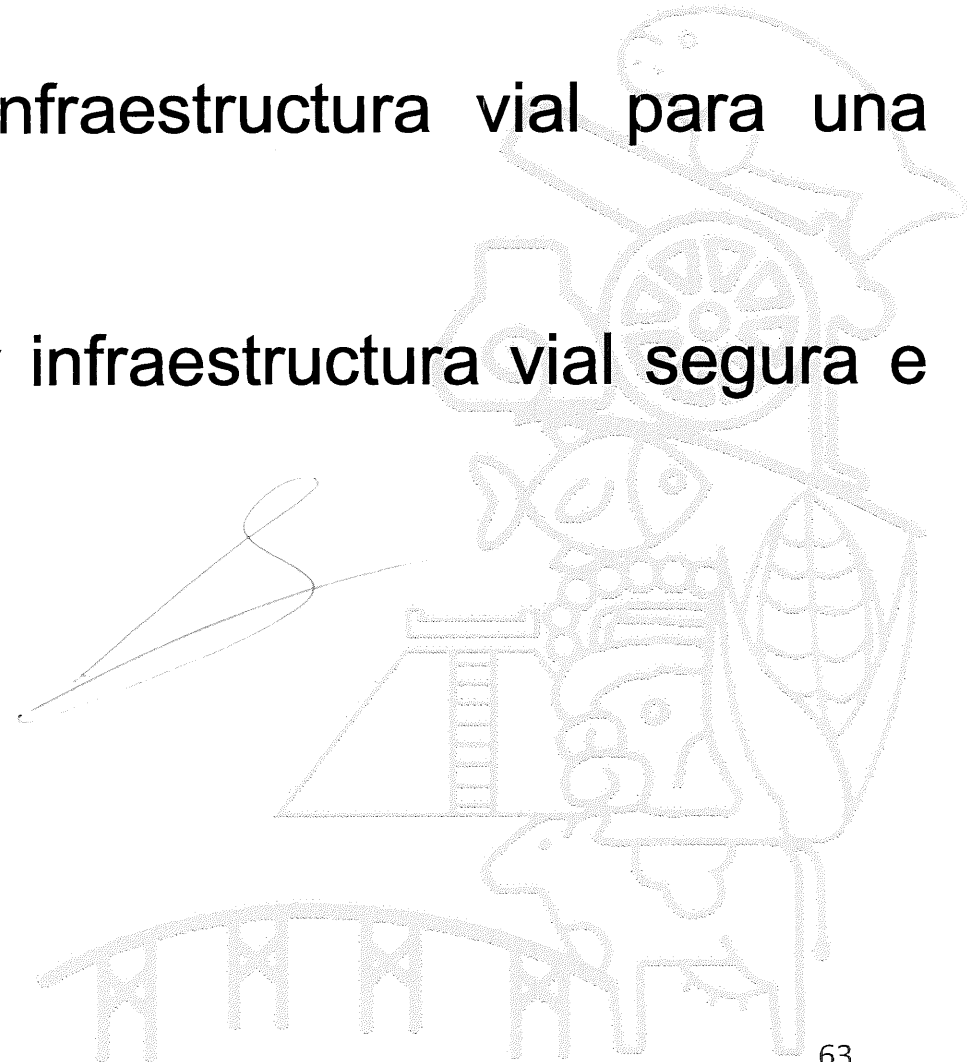
Línea de Acción	Resultados 2022	Vinculación con el POA 2022
<p><b>4.5.1.1.1. Construir infraestructura recreativa, educativa, cultural y deportiva.</b></p>	<p>Construcción de Parque Público en el Municipio de Jonuta, Poblado Boca de San Antonio y Construcción de Parque Público en el Municipio de Jonuta, Poblado Boca de San Gerónimo.</p>	<p><b>K014.- Mejoramiento Integral de la Infraestructura Educativa, Cultural y Deportiva</b></p>
<p><b>4.5.1.1.2. Rehabilitar la infraestructura recreativa, educativa, cultural y deportiva.</b></p>	<p>Rehabilitación de Parque Público en el Municipio de Jonuta, Poblado Playa Larga, Rehabilitación de Parque Público en el Municipio de Jonuta, Poblado Monte Grande, Rehabilitación de Parque Público en el Municipio de Jonuta, ciudad de Jonuta, Tabasco, Rehabilitación de Parque Público en el Municipio de Jonuta, Poblado Pino Suarez (San Pedro), Construcción de Fuente Danzante en el Parque Público Central Benito Juárez, en el Municipio de Jonuta, Tabasco, Construcción de Cubierta en el Teatro al Aire Libre Mario Diaz Pérez de la Cd. De Jonuta y Mejoramiento en el Parque Ecológico (Rehabilitación de Servicios Sanitarios y Obra Exterior) en la Ciudad de Jonuta</p>	<p><b>K005.- Urbanización</b> <b>K012.- Edificios Públicos</b> <b>K014.- Mejoramiento Integral de la Infraestructura Educativa, Cultural y Deportiva</b></p>



## Programa 4.7. Infraestructura para el Libre Tránsito.

**Objetivo 4.7.1.** Contar con infraestructura vial para una movilidad segura y eficiente.

**Estrategia 4.7.1.1.** Desarrollar infraestructura vial segura e inclusiva.





Línea de Acción	Resultados 2022	Vinculación con el POA 2022
<p><b>4.7.1.1.1. Construir vialidades eficientes y seguras en el municipio.</b></p> <p>092</p>	<p>Construcción con pavimento hidráulico, en la calle Toribio Pérez del valle (1era etapa), Construcción de Pavimento con Concreto Hidráulico en el Municipio de Jonuta, Col. Certeza, Cd. de Jonuta, Construcción de Pavimento con Concreto Hidráulico en la Calle Orquídeas, Calle Violetas y Calle Sin Nombre, de la Col. Villa las Flores, Cd. De Jonuta, en el Municipio de Jonuta, Construcción de Pavimento con Concreto Hidráulico en la Calle Cocohite de la Col. Solidaridad. Cd. De Jonuta, en el Municipio de Jonuta, Construcción de Pavimento con Concreto Hidráulico en la Calle Prolongación Emiliano Zapata, de la Col. Municipal. Cd. De Jonuta, en el Municipio de Jonuta, Construcción de Pavimento con Concreto Hidráulico en la Calle Federico Álvarez entre Calle Prudencio López y Calle Sin Nombre, Col. 5 de Mayo en la Cd. De Jonuta, en el Municipio De Jonuta, Construcción de Pavimento con Concreto Hidráulico en la Calle Luis Donald Colosio Murrieta entre Calles Yuri Lezama y Calle Raúl Ojeda G. Col. Certeza. Cd. de Jonuta, Pavimentación de la Carretera al Poblado José María Pino Suarez (San Pedro) tramo km. +0.00 al km +9.00, con Mezcla Asfáltica en Frío, Tramos Aislados, en el Municipio de Jonuta, Construcción de Pavimento con Concreto Hidráulico en la Calle Roberto Madrazo Pintado, entre Calle Yuri Lezama y Calle Raúl Ojeda G. Col. Certeza, Cd. de Jonuta, Construcción de Pavimento con Concreto Hidráulico en el Municipio de Jonuta, Ciudad de Jonuta, Col. Villa Las Flores, Avenida Tulipanes, Construcción de Camino Rural en el Municipio de Jonuta, Ejido Playa Chiquita 2da. Sección, Construcción de camino Rural en el Municipio de Jonuta, Ranchería las Chepas y Construcción de Banquetas en la Calle Tulipanes de la Colonia Villa las Flores, Cd. De Jonuta</p>	<p><b>K005.- Urbanización</b></p> <p><b>K008.- Carreteras</b></p>



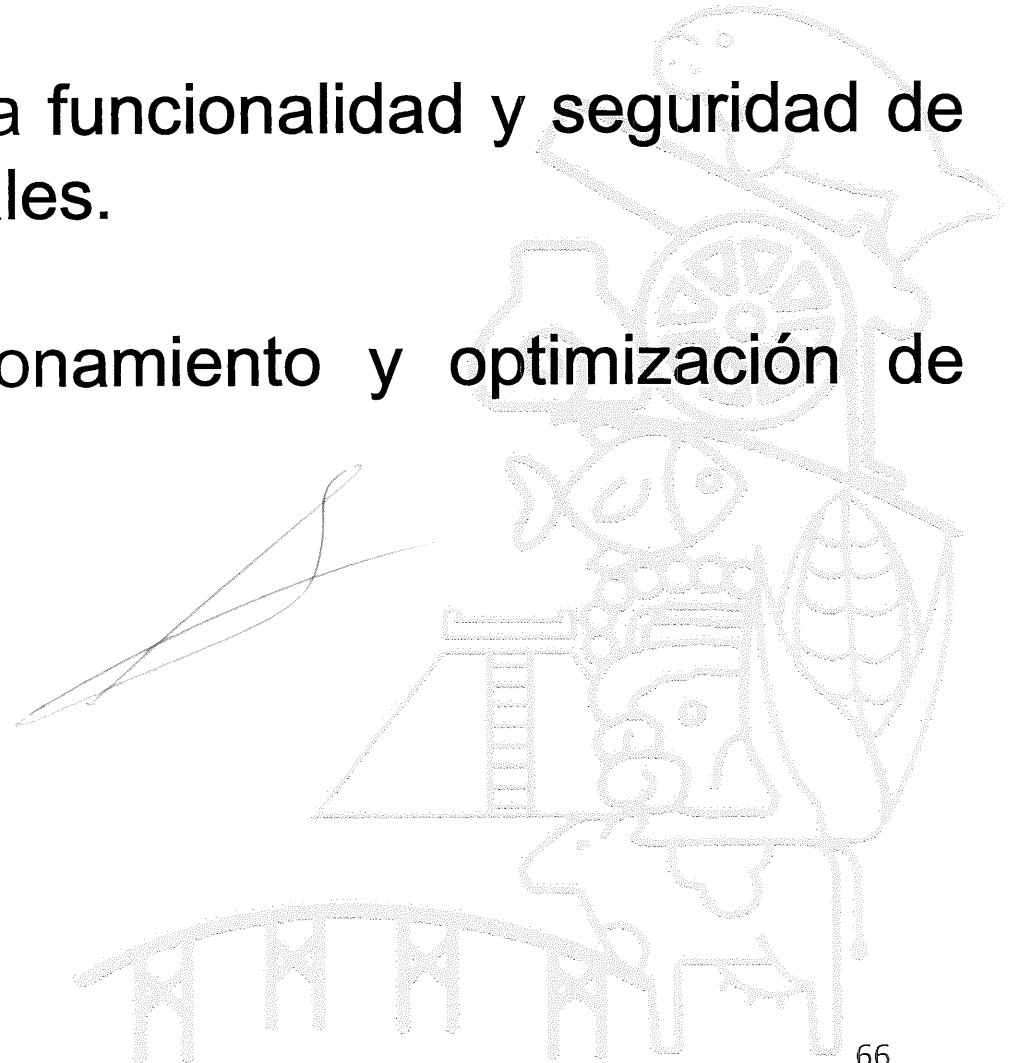
Línea de Acción	Resultados 2022	Vinculación con el POA 2022
<p><b>4.7.1.1.2. Rehabilitar la infraestructura vial existente para mejorar su funcionalidad.</b></p>	<p>Mantenimiento urbano del andador del malecón de la ciudad de Jonuta. (Etapa 2), Rehabilitación de camino rural con Grava de Revestimiento en el Municipio de Jonuta, Ranchería Esperanza, Rehabilitación de carretera, del poblado José María Pino Suárez (San Pedro), en el Municipio de Jonuta, Rehabilitación de camino rural con Grava de Revestimiento en la Ranchería Esperanza 2da Etapa, en el Municipio de Jonuta, Rehabilitación de carretera, en la Ranchería Francisco J. Mújica, en el Municipio de Jonuta, Rehabilitación de Banquetas en Calles de la Ciudad de Jonuta, Rehabilitación con Mezcla Asfáltica en Frio, del Camino: Jonuta – Frontera en Tramo: Jonuta – Las Tijeras del Km 27+000 al Km 39+400, en Tramos Aislados, en el Municipio de Jonuta, Mantenimiento de Camino Rural con Grava de Revestimiento en la Ranchería Esperanza, en el municipio de Jonuta, 3er Etapa del Km 6+100 al 8+100 y Mantenimiento de Camino Rural con Grava de Revestimiento en la Ranchería Esperanza, en el municipio de Jonuta, 4ª Etapa del Km 8+101 al 10+101.</p>	<p><b>K005.- Urbanización</b> <b>K008.- Carreteras</b></p>



## Programa 4.8. Infraestructura Municipal Eficiente.

**Objetivo 4.8.1.** Incrementar la funcionalidad y seguridad de los edificios públicos municipales.

**Estrategia 4.8.1.1.** Acondicionamiento y optimización de edificios públicos.





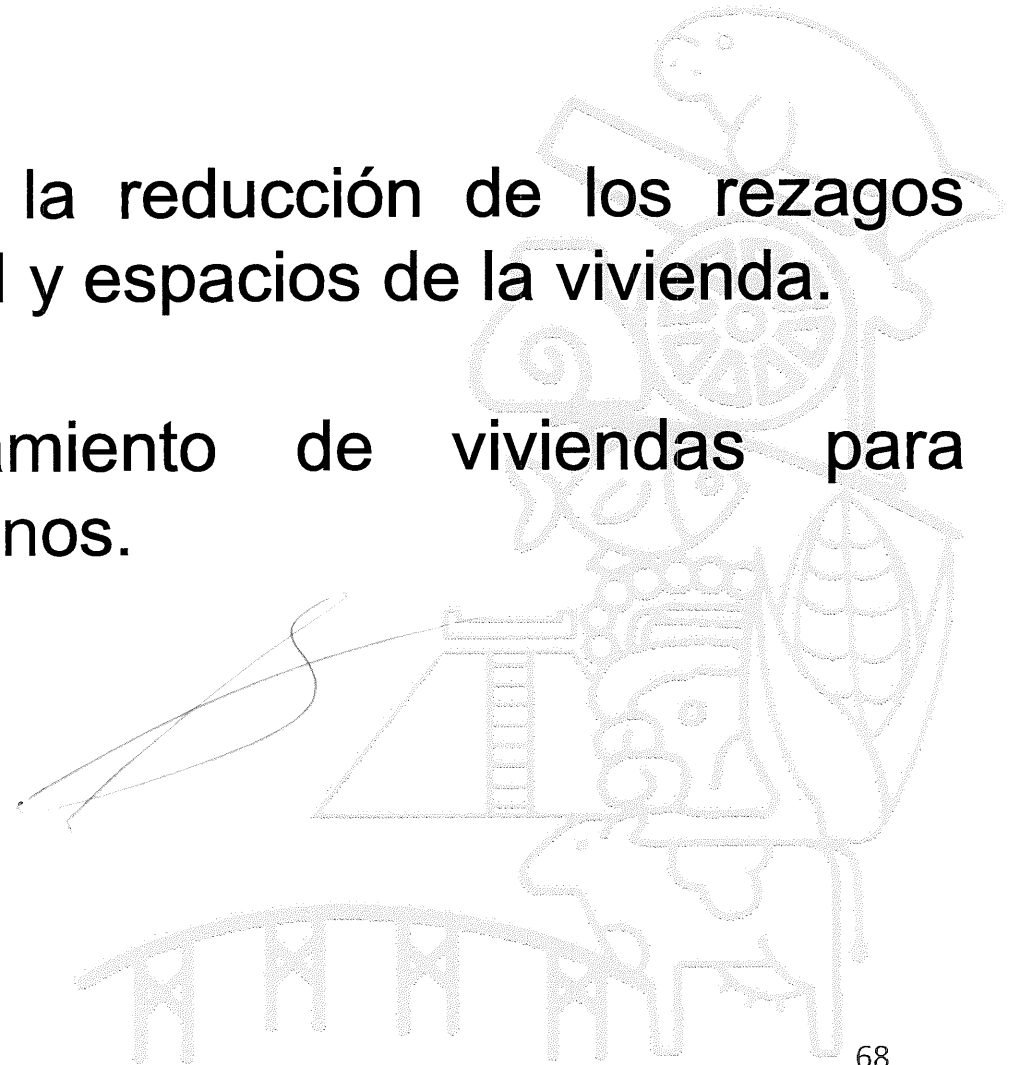
Línea de Acción	Resultados 2022	Vinculación con el POA 2022
<p><b>4.8.1.1.1. Construcción y rehabilitación de edificios públicos funcionales.</b></p>	<p>Rehabilitación del Rastro Municipal de Jonuta, 2A. Etapa. y Rehabilitación de Teatro al Aire Libre Mario Pérez, de la Cd. De Jonuta</p>	<p><b>K012.- Edificios Públicos</b></p> <p><b>K014.- Mejoramiento Integral de la Infraestructura Educativa, Cultural y Deportiva</b></p>




## Programa 4.9. Mejoramiento de Vivienda para el Bienestar Social.

**Objetivo 4.9.1.** Contribuir a la reducción de los rezagos sociales en materia de calidad y espacios de la vivienda.

**Estrategia 4.9.1.1.** Mejoramiento de viviendas para contribuir a tener espacios dignos.





Línea de Acción	Resultados 2022	Vinculación con el POA 2022
<p><b>4.9.1.1.1. Implementar un Proyecto de mejoramiento a la vivienda.</b></p> <p>097</p>	<p>Arrendamiento de Equipo de Transporte para la Verificación y Seguimiento de las Obras Financiadas con Recursos del FAIS 2022, Correspondiente al 1er. Trimestre, Mejoramiento de Viviendas, Construcción de Piso Firme, en el Municipio de Jonuta, Ra. Santa Rita 1a Sección, Mejoramiento de Viviendas, Construcción de Piso Firme, en el Municipio de Jonuta, Ra. Carlos Pellicer Cámara (Bajo Amatitán), Mejoramiento de Viviendas, Construcción de Piso Firme, en el Municipio de Jonuta, Ra. Prudencio López Arias, Mejoramiento de Viviendas, Construcción de Piso Firme, en el Municipio de Jonuta, Ra. Esquipulas, Mejoramiento de Viviendas, Rehabilitación de Piso Firme, en el Municipio de Jonuta, Ra. El Sacrificio, Mejoramiento de Viviendas, Construcción de Piso Firme, en el Municipio de Jonuta, Ra. Ribera Baja 1A, Secc. "A", Mejoramiento de Viviendas, Construcción de Piso Firme, en el Municipio de Jonuta, Ra. Federico Alvarez 1A, Secc. "A", Mejoramiento de Viviendas, Construcción de Piso Firme, en el Municipio de Jonuta, Ra. Federico Alvarez 1A, Secc. "B", Mejoramiento de Viviendas, Rehabilitación de Techos, en el Municipio de Jonuta, Ra. Torno Largo 1A. Sección (El Guiral), Mejoramiento de Viviendas, Rehabilitación de Techos, en el Municipio de Jonuta, Ra. Zapotal 1ra Sección "B", Mejoramiento de Viviendas, Rehabilitación de Techos, en el Municipio de Jonuta, Ra. Corcobao, Mejoramiento de Viviendas, Rehabilitación de Techos, en el Municipio de Jonuta, Ra. El Sacrificio, Mejoramiento de Viviendas, Rehabilitación de Techos, en el Municipio de Jonuta, Ra. Ribera Baja 1ra. Sección "A", Mejoramiento de Viviendas, Rehabilitación de Techos, en el Municipio de Jonuta, Pob. San José, Mejoramiento de Viviendas, Rehabilitación de Techos, en el Municipio de Jonuta, Ra. Ribera Baja 2A. Sección (El Gran Poder),</p>	<p><b>K022.- Infraestructura para la Vivienda</b></p>  <p>69</p>



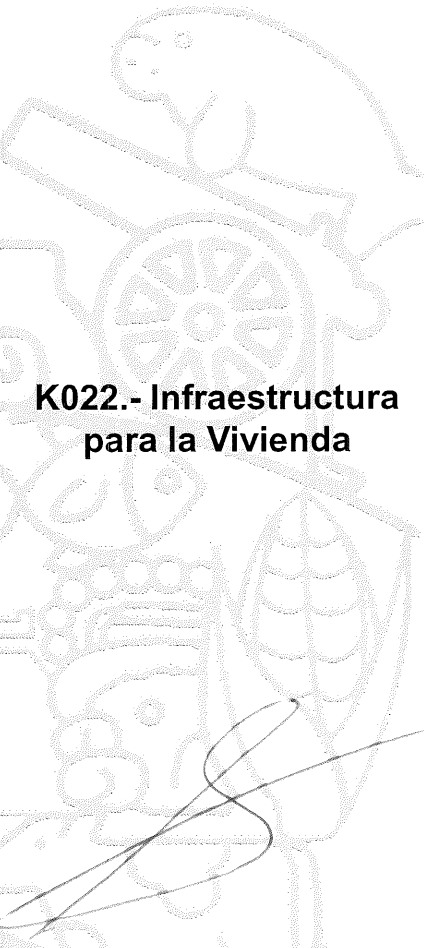


Línea de Acción	Resultados 2022	Vinculación con el POA 2022
<p><b>4.9.1.1.1. Implementar un Proyecto de mejoramiento a la vivienda.</b></p>	<p>Mejoramiento de Viviendas, Rehabilitación de Techos, en el Municipio de Jonuta, Ra. Las Palmas, Mejoramiento de Viviendas, Construcción de Letrinas con Fosa Séptica, en el Municipio de Jonuta, Ra. San Miguel, Mejoramiento de Viviendas, Construcción de Letrinas con Fosa Séptica, en el Municipio de Jonuta, Ra. Las Palmas, Mejoramiento de Viviendas, Construcción de Letrinas con Fosa Séptica, en el Municipio de Jonuta, Ra. Santa Anita del Rosario, Mejoramiento de Viviendas, Construcción de Letrinas con Fosa Séptica, en el Municipio de Jonuta, Ra. Torno de la Bola, Mejoramiento de Viviendas, Construcción de Letrinas con Fosa Séptica, en el Municipio de Jonuta, Ra. Ribera Baja 2a. Sección (El Gran Poder), Mejoramiento de Viviendas, Construcción de Letrinas con Fosa Séptica, en el Municipio de Jonuta, Ra. Francisco J. Mujica, Mejoramiento de Viviendas, Construcción de Letrinas con Fosa Séptica, en el Municipio de Jonuta, Ra. El Aguacatal, Mejoramiento de Viviendas, Construcción de Letrinas con Fosa Séptica, en el Municipio de Jonuta, Ra. Hidalgo Y Tamarindo, Mejoramiento de Viviendas, Construcción de Letrinas con Fosa Séptica, en el Municipio de Jonuta, Ra. El Encanto (El Chochal), Mejoramiento de Viviendas, Construcción de Letrinas con Fosa Séptica, en el Municipio de Jonuta, Ra. Tumbo Chinal, Mejoramiento de Viviendas, Construcción de Letrinas con Fosa Séptica, en el Municipio de Jonuta, Ra. Chinal, Mejoramiento de Viviendas, Construcción de Baño con Fosa Séptica, en la Ranchería Pueblo Nuevo, en el Municipio de Jonuta, Tabasco, Mejoramiento de Viviendas, Construcción de Baño con Fosa Séptica, en la Ranchería Venustiano Carranza (El Pajonal), en el Municipio de Jonuta, Tabasco,</p>	<p><b>K022.- Infraestructura para la Vivienda</b></p>



Línea de Acción	Resultados 2022	Vinculación con el POA 2022
<p><b>4.9.1.1.1. Implementar un Proyecto de mejoramiento a la vivienda.</b></p>	<p>Mejoramiento de Viviendas, Construcción de Baño con Fosa Séptica, en la Ranchería Torno Largo 2da. Sección, en el Municipio de Jonuta, Tabasco, Mejoramiento de Viviendas, Construcción de Baño con Fosa Séptica, en la Ranchería Torno Largo 3ra. Sección, en el Municipio de Jonuta, Tabasco, Mejoramiento de Viviendas, Construcción de Baño con Fosa Séptica, en la Ranchería Torno Largo 4ta. Sección, en el Municipio de Jonuta, Tabasco, Mejoramiento de Viviendas, Construcción de Baño con Fosa Séptica, en la Ranchería Quince de Mayo, en el Municipio de Jonuta, Tabasco, Mejoramiento de Viviendas, Construcción de Baño con Fosa Séptica, en la Ranchería Corozal Rio, en el Municipio de Jonuta, Tabasco, Mejoramiento de Viviendas, Construcción de Baño con Fosa Séptica, en la Ranchería El Barrial, en el Municipio de Jonuta, Tabasco, Mejoramiento de Viviendas, Rehabilitación de Techos, en la Ranchería Venustiano Carranza (El Pajonal), en el Municipio de Jonuta, Tabasco, Mejoramiento de Viviendas, Rehabilitación de Techos, en la Ranchería Monte Grande (El Pastal), en el Municipio de Jonuta, Tabasco, Mejoramiento de Viviendas, Rehabilitación de Techos, en la Ranchería Torno Largo 2da. Sección, en el Municipio de Jonuta, Tabasco, Mejoramiento de Viviendas, Rehabilitación de Techos, en la Ranchería Torno Largo 3ra. Sección, en el Municipio de Jonuta, Tabasco, Mejoramiento de Viviendas, Rehabilitación de Techos, en la Ranchería Torno Largo 4ta. Sección, en el Municipio de Jonuta, Tabasco, Mejoramiento de Viviendas, Rehabilitación de Techos, en la Ranchería Quince de Mayo, en el Municipio de Jonuta, Tabasco,</p>	<p><b>K022.- Infraestructura para la Vivienda</b></p>



Línea de Acción	Resultados 2022	Vinculación con el POA 2022
<p><b>4.9.1.1.1. Implementar un Proyecto de mejoramiento a la vivienda.</b></p> <p>100</p>	<p>Mejoramiento de Viviendas, Rehabilitación de Techos, en la Ranchería Corozal Rio, en el Municipio de Jonuta, Tabasco, Mejoramiento de Viviendas, Rehabilitación de Techos, en la Ranchería Campo Nuevo, en el Municipio de Jonuta, Tabasco, Mejoramiento de Viviendas, Rehabilitación de Techos, en la Ranchería Boca de Amatitan, en el Municipio de Jonuta, Tabasco, Mejoramiento de Viviendas, Rehabilitación de Techos, en la Ranchería Las Puercas (Playa Larga 3ra. Sección), en el Municipio de Jonuta, Tabasco, Mejoramiento de Viviendas, Rehabilitación de Techos, en la Ranchería San Geronimito, en el Municipio de Jonuta, Tabasco, Mejoramiento de Viviendas, Rehabilitación de Techos, en la Ranchería El Barrial, en el Municipio de Jonuta, Tabasco, Mejoramiento de Viviendas, Rehabilitación de Techos, en la Ranchería Lázaro Cárdenas, en el Municipio de Jonuta, Tabasco, Mejoramiento de Viviendas, Rehabilitación de Techos, en la Ranchería Trinidad y Catalina 1ra. Sección, en el Municipio de Jonuta, Tabasco, Mejoramiento de Viviendas, Rehabilitación de Techos, en la Ranchería San Felipe, en el Municipio de Jonuta, Tabasco, Mejoramiento de Viviendas, Rehabilitación de Techos, en la Ranchería Trinidad y Catalina 2da. Sección, en el Municipio de Jonuta, Tabasco, Mejoramiento de Viviendas, Rehabilitación de Techos, en la Colonia Certeza, en el Municipio de Jonuta, Tabasco, Mejoramiento de Viviendas, Rehabilitación de Techos, en la Colonia Solidaridad, en el Municipio de Jonuta, Tabasco, Mejoramiento de Viviendas, Construcción de Piso Firme, en la Ranchería Pueblo Nuevo, en el Municipio de Jonuta, Tabasco,</p>	<p><b>K022.- Infraestructura para la Vivienda</b></p> 



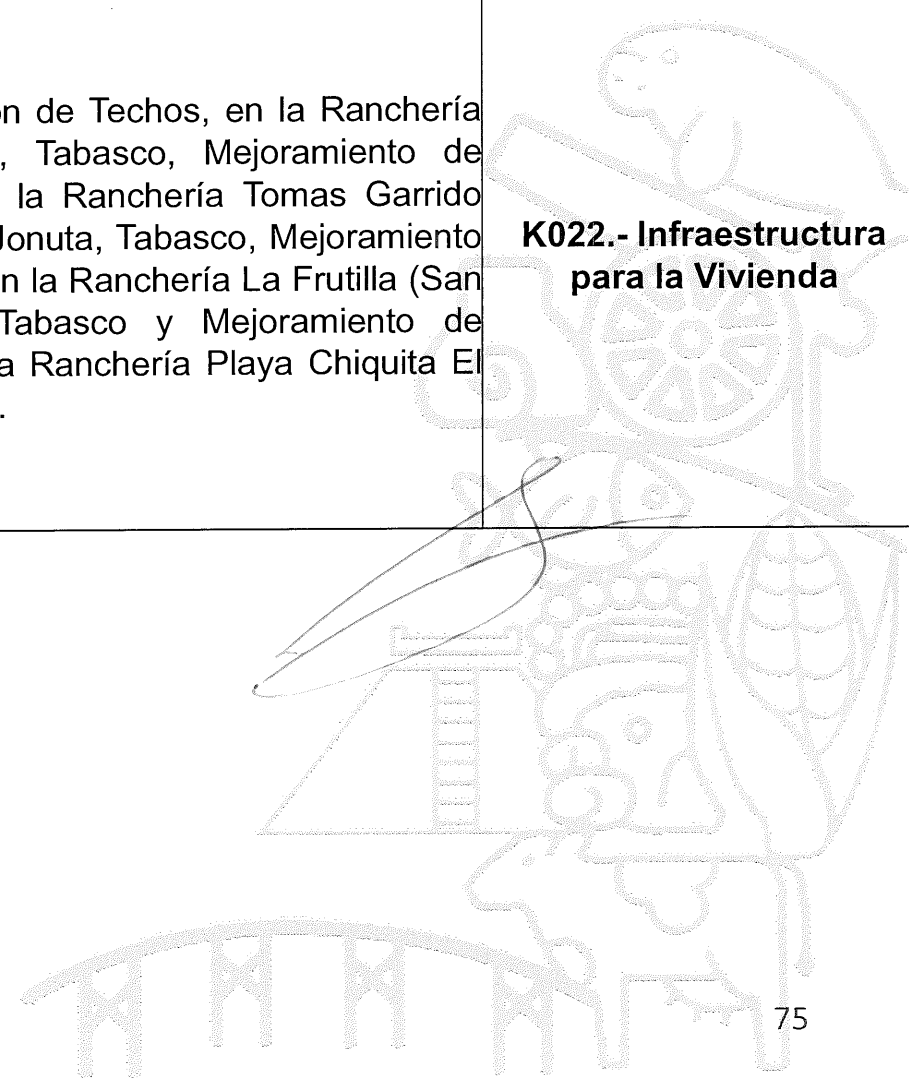
Línea de Acción	Resultados 2022	Vinculación con el POA 2022
<p><b>4.9.1.1.1. Implementar un Proyecto de mejoramiento a la vivienda.</b></p>	<p>Mejoramiento de Viviendas, Construcción de Piso Firme, en la Ranchería Monte Grande (Nuevo Mundo), en el Municipio de Jonuta, Tabasco, Mejoramiento de Viviendas, Construcción de Piso Firme, en la Ranchería Torno Largo 2da. Sección, en el Municipio de Jonuta, Tabasco, Mejoramiento de Viviendas, Construcción de Piso Firme, en la Ranchería Torno Largo 3ra. Sección, en el Municipio de Jonuta, Tabasco, Mejoramiento de Viviendas, Construcción de Piso Firme, en la Ranchería Torno Largo 4ta. Sección, en el Municipio de Jonuta, Tabasco, Mejoramiento de Viviendas, Construcción de Piso Firme, en la Ranchería Quince de Mayo, en el Municipio de Jonuta, Tabasco, Mejoramiento de Viviendas, Construcción de Piso Firme, en la Ranchería Corozal Rio, en el Municipio de Jonuta, Tabasco, Mejoramiento de Viviendas, Construcción de Piso Firme, en la Ranchería San José, en el Municipio de Jonuta, Tabasco, Mejoramiento de Viviendas, Construcción de Piso Firme, en la Ranchería Elpidio Sánchez, en el Municipio de Jonuta, Tabasco, Mejoramiento de Viviendas, Construcción de Piso Firme, en el Poblado Playa Larga, en el Municipio de Jonuta, Tabasco, Mejoramiento de Viviendas, Construcción de Piso Firme, en la Ranchería Las Petronas, en el Municipio de Jonuta, Tabasco, Mejoramiento de Viviendas, Construcción de Piso Firme, en la Ranchería San Geronimito, en el Municipio de Jonuta, Tabasco, Mejoramiento de Viviendas, Construcción de Piso Firme, en la Ranchería El Barrial, en el Municipio de Jonuta, Tabasco, Mejoramiento de Viviendas, Construcción de Piso Firme, en la Colonia Certeza, en el Municipio de Jonuta, Tabasco,</p>	<p><b>K022.- Infraestructura para la Vivienda</b></p>



Línea de Acción	Resultados 2022	Vinculación con el POA 2022
<p><b>4.9.1.1.1. Implementar un Proyecto de mejoramiento a la vivienda.</b></p>	<p>Mejoramiento de Viviendas, Construcción de Piso Firme, en la Colonia Solidaridad, en el Municipio de Jonuta, Tabasco, Mejoramiento de Viviendas, Rehabilitación de Techos, en la Ranchería Zapotal 1ra Sección A, en el Municipio de Jonuta, Tabasco, Mejoramiento de Viviendas, Rehabilitación de Techos, en la Ciudad de Jonuta, en el Municipio de Jonuta, Tabasco, Mejoramiento de Viviendas, Rehabilitación de Techos, en la Ranchería Playa Chiquita 1ra. Sección "A", en el Municipio de Jonuta, Tabasco, Mejoramiento de Viviendas, Rehabilitación de Techos, en la Ranchería Playa Chiquita 2da. Sección, en el Municipio de Jonuta, Tabasco, Mejoramiento de Viviendas, Rehabilitación de Techos, en la Ranchería Los Giles, en el Municipio de Jonuta, Tabasco, Mejoramiento de Viviendas, Rehabilitación de Techos, en el Poblado Los Pájaros, en el Municipio de Jonuta, Tabasco, Mejoramiento de Viviendas, Rehabilitación de Techos, en la Ranchería Trinidad y Catalina 1ra Sección, en el Municipio de Jonuta, Tabasco, Mejoramiento de Viviendas, Rehabilitación de Techos, en la Ranchería Trinidad y Catalina 2da Sección, en el Municipio de Jonuta, Tabasco, Mejoramiento de Viviendas, Rehabilitación de Techos, en la Ranchería Trinidad y Catalina 3ra Sección, en el Municipio de Jonuta, Tabasco, Mejoramiento de Viviendas, Rehabilitación de Techos, en la Ranchería Los Buchecos, en el Municipio de Jonuta, Tabasco,</p>	<p><b>K022.- Infraestructura para la Vivienda</b></p>



Línea de Acción	Resultados 2022	Vinculación con el POA 2022
<p><b>4.9.1.1.1. Implementar un Proyecto de mejoramiento a la vivienda.</b></p>	<p>Mejoramiento de Viviendas, Rehabilitación de Techos, en la Ranchería El Pitero, en el Municipio de Jonuta, Tabasco, Mejoramiento de Viviendas, Rehabilitación de Techos, en la Ranchería Tomas Garrido Canabal (El Rincón), en el Municipio de Jonuta, Tabasco, Mejoramiento de Viviendas, Rehabilitación de Techos, en la Ranchería La Frutilla (San Ángel), en el Municipio de Jonuta, Tabasco y Mejoramiento de Viviendas, Rehabilitación de Techos en la Ranchería Playa Chiquita El Cuyo, en el Municipio de Jonuta, Tabasco.</p>	<p><b>K022.- Infraestructura para la Vivienda</b></p>





## **Programa 4.11. Mercados Públicos para el Bienestar Económico.**

**Objetivo 4.11.1.** Transformar el mercado público en un espacio digno para la comercialización y consumo de los productos.

**Estrategia 4.11.1.1.** Implementar medidas para el mejoramiento de la infraestructura del Centro de Abasto del municipio.



**Avances del Plan Municipal de Desarrollo 2021 -2024**

Línea de Acción	Resultados 2022	Vinculación con el POA 2022
<p><b>4.11.1.1.1.</b> <b>Rehabilitación y mantenimiento en el Centro de Abasto de la cabecera municipal.</b></p>	<p>Rehabilitación de Cubierta del Mercado Público Conrado Ceballos Cámara y Rehabilitación del interior y Exterior del Mercado Publico Conrado Ceballos Cámara.</p>	<p><b>K012.- Edificios Públicos</b></p>

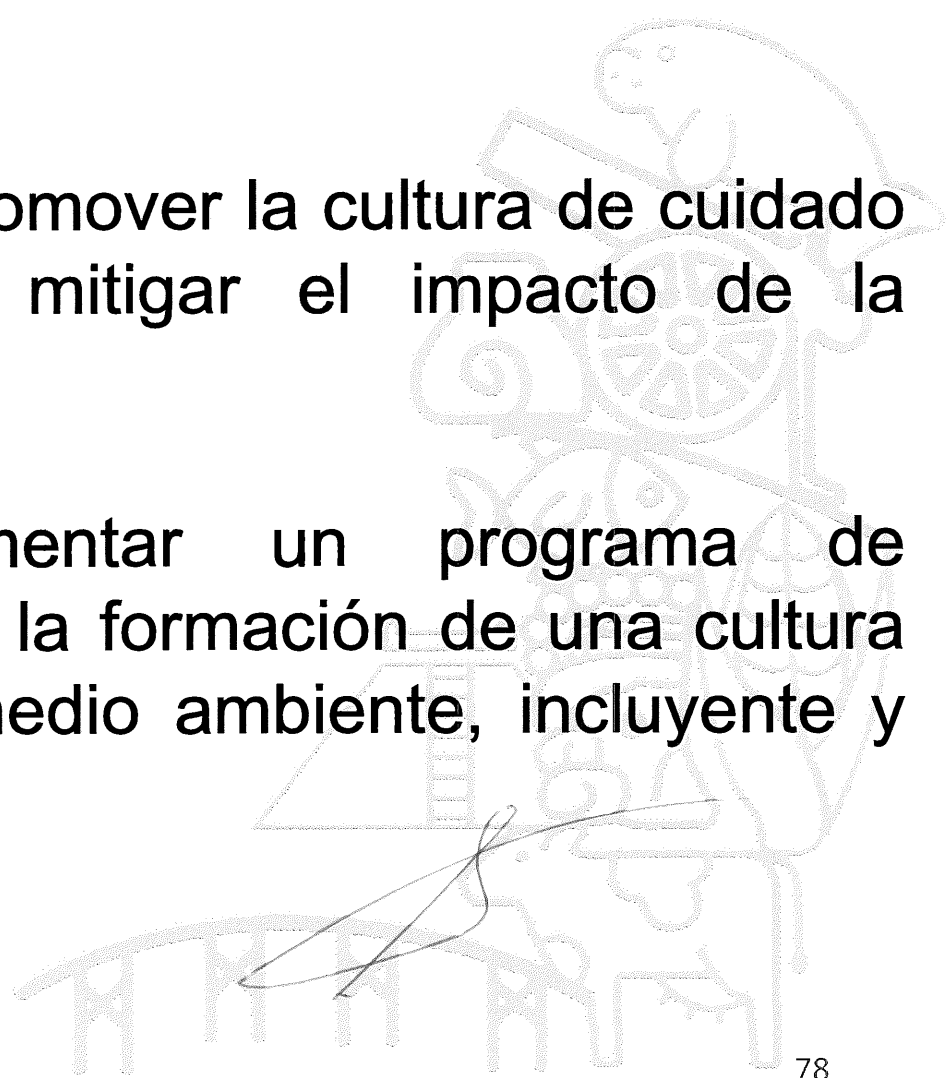




## Programa 4.14. Educación Ambiental para el Desarrollo Social.

**Objetivo 4.14.1.** Fomentar y promover la cultura de cuidado y protección al ambiente y mitigar el impacto de la contaminación en el municipio.

**Estrategia 4.14.1.1.** Implementar un programa de concientización ambiental para la formación de una cultura de protección y cuidado del medio ambiente, incluyente y participativa.





**Avances del Plan Municipal de Desarrollo 2021-2024**

<b>Línea de Acción</b>	<b>Resultados 2022</b>	<b>Vinculación con el POA 2022</b>
<p><b>4.14.1.1.1. Implementar programas, campañas y jornadas de concientización ambiental.</b></p>	<p>Gastos de Operación de la Dirección de Protección Ambiental y Desarrollo Sustentable</p>	<p><b>F021.- Apoyo al Fomento de la Cultura Ambiental</b></p>

