



H. AYUNTAMIENTO DE JONUTA, TABASCO.
ESTADO ANALÍTICO DEL EJERCICIO DEL PRESUPUESTO DE EGRESOS
CLASIFICACIÓN ADMINISTRATIVA
EJERCICIO: 2021 CORTE DEL 01 DE ENERO AL 31 DE DICIEMBRE

0001

Concepto	Egresos					
	Aprobado	Ampliaciones / Reducciones	Modificado	Devengado	Pagado	Subejercicio
PRESIDENCIA	32,015,554.42	-4,158,788.51	27,856,765.91	27,856,765.91	25,381,268.19	0.00
SECRETARIA DEL AYUNTAMIENTO	21,546,883.91	-4,366,455.47	17,180,428.44	17,180,428.44	16,944,741.24	0.00
DIRECCIÓN DE FINANZAS	8,642,966.70	918,040.07	9,561,006.77	9,561,006.77	9,341,545.17	0.00
DIRECCIÓN DE PROGRAMACIÓN	124,145,909.11	-77,266,780.25	46,879,128.86	10,656,500.13	10,440,156.36	36,222,628.73
CONTRALORIA MUNICIPAL	3,546,071.25	-551,988.01	2,994,083.24	2,994,083.24	2,771,084.64	0.00
DIRECCIÓN DE DESARROLLO	10,757,465.87	7,709,542.15	18,467,008.02	18,467,008.02	18,232,777.27	0.00
DIRECCIÓN DE FOMENTO ECONÓMICO Y TURISMO	4,558,851.33	10,803,524.49	15,362,375.82	15,362,375.82	15,264,945.93	0.00
DIRECCIÓN DE OBRAS, ORDENAMIENTO TERRITORIAL Y SERVICIOS MUNICIPALES	26,798,200.84	58,162,645.47	84,960,846.31	83,173,869.82	82,772,905.46	1,786,976.49
DIRECCIÓN DE EDUCACIÓN, CULTURA Y RECREACIÓN	15,210,901.10	-2,658,596.18	12,552,304.92	12,552,304.92	12,332,661.60	0.00
DIRECCIÓN DE ADMINISTRACIÓN	23,159,004.16	-2,438,833.09	20,720,171.07	20,720,171.07	20,387,378.93	0.00
DIRECCIÓN DE SEGURIDAD PÚBLICA	24,779,377.38	-1,092,256.59	23,687,120.79	23,687,120.79	21,917,966.24	0.00
DIRECCIÓN DE TRÁNSITO	998,696.00	-237,547.35	761,148.65	761,148.65	748,960.41	0.00
DIRECCIÓN DE ASUNTOS JURÍDICOS	5,380,583.09	-920,079.92	4,460,503.17	4,460,503.17	4,237,005.74	0.00
DIRECCIÓN DE ATENCIÓN CIUDADANA	1,155,628.86	7,155,553.50	8,311,182.36	8,311,182.36	8,277,188.23	0.00
DIRECCIÓN DE ATENCIÓN A LAS MUJERES	4,867,888.92	-1,166,747.32	3,701,141.60	3,701,141.60	3,646,889.79	-0.00
DIRECCIÓN DE PROTECCIÓN AMBIENTAL Y DESARROLLO SUSTENTABLE	1,330,760.81	-159,302.47	1,171,458.34	1,171,458.34	1,144,918.34	0.00
UNIDAD DE PROTECCIÓN CIVIL	0.00	454,064.25	454,064.25	454,064.25	454,064.25	0.00
COORDINACIÓN DEL DIF	20,143,542.25	-7,119,418.38	13,024,123.87	13,024,123.87	12,736,096.28	0.00
COORDINACION DEL SERVICIO DE AGUA Y SANEAMIENTO DE JONUTA	3,580,699.00	1,496,063.25	5,076,762.25	5,076,762.25	4,851,410.38	0.00
Total del Gasto	332,618,985.00	-15,437,360.36	317,181,624.64	279,172,019.42	271,883,964.45	38,009,605.22


 LIC. JOSE FRANCISCO PAYRO TREJO
 DIRECTOR DE PROGRAMACIÓN



 PROFA. MARIA SOLEDAD VILLAMAYOR
 NOTARIO
 SINDICO DE HACIENDA



 LIC. ERIC ROBERT GARRIDO ARGAEZ
 PRESIDENTE MUNICIPAL

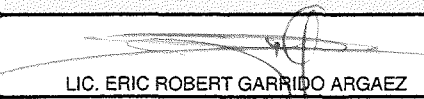
H. AYUNTAMIENTO DE JONUTA, TABASCO.
 ESTADO ANALÍTICO DEL EJERCICIO DEL PRESUPUESTO DE EGRESOS
 CLASIFICACIÓN ECONÓMICA (por Tipo de Gasto)
 EJERCICIO: 2021 CORTE DEL 01 DE ENERO AL 31 DE DICIEMBRE

0002

Concepto	Egresos					Subejercicio
	Aprobado	Ampliaciones / Reducciones	Modificado	Devengado	Pagado	
GASTO CORRIENTE	332,618,985.00	-85,006,624.63	247,612,360.37	211,389,731.64	204,101,676.67	36,222,628.73
GASTO DE CAPITAL	0.00	69,569,264.27	69,569,264.27	67,782,287.78	67,782,287.78	1,786,976.49
AMORTIZACION DE DEUDA Y DISMINUCION DE PASIVOS	0.00	0.00	0.00	0.00	0.00	0.00
PENSIONES Y JUBILACIONES	0.00	0.00	0.00	0.00	0.00	0.00
PARTICIPACIONES	0.00	0.00	0.00	0.00	0.00	0.00
Total del Gasto	332,618,985.00	-15,437,360.36	317,181,624.64	279,172,019.42	271,883,964.45	38,009,605.22


 LIC. JOSE FRANCISCO PAYRO TREJO
 DIRECTOR DE PROGRAMACIÓN


 PROFA. MARIA SOLEDAD VILLAMAYOR
 NOTARIO
 SINDICO DE HACIENDA


 LIC. ERIC ROBERT GARRIDO ARGAEZ
 PRESIDENTE MUNICIPAL

H. AYUNTAMIENTO DE JONUTA, TABASCO.
ESTADO ANALÍTICO DEL EJERCICIO DEL PRESUPUESTO DE EGRESOS
CLASIFICACIÓN POR OBJETO DEL GASTO (CAPÍTULO Y CONCEPTO)
EJERCICIO: 2021 CORTE DEL 01 DE ENERO AL 31 DE DICIEMBRE

0003

Concepto	Aprobado	Ampliaciones / Reducciones	Egresos			Subejercicio
			Modificado	Devengado	Pagado	
INVERSIÓN PÚBLICA	0.00	50,399,331.13	50,399,331.13	48,612,354.64	48,612,354.64	1,786,976.49
OBRA PÚBLICA EN BIENES DE DOMINIO PÚBLICO	0.00	2,265,282.31	2,265,282.31	478,305.82	478,305.82	1,786,976.49
OBRA PÚBLICA EN BIENES PROPIOS	0.00	48,134,048.82	48,134,048.82	48,134,048.82	48,134,048.82	0.00
INVERSIONES FINANCIERAS Y OTRAS PROVISIONES	113,778,695.49	-77,556,066.76	36,222,628.73	0.00	0.00	36,222,628.73
PROVISIONES PARA CONTINGENCIAS Y OTRAS EROGACIONES ESPECIALES	113,778,695.49	-77,556,066.76	36,222,628.73	0.00	0.00	36,222,628.73
PARTICIPACIONES Y APORTACIONES	0.00	3,937,714.60	3,937,714.60	3,937,714.60	3,937,714.60	0.00
CONVENIOS	0.00	3,937,714.60	3,937,714.60	3,937,714.60	3,937,714.60	0.00
Total del Gasto	332,618,985.00	-15,437,360.36	317,181,624.64	279,172,019.42	271,883,964.45	38,009,605.22

LIC. JOSE FRANCISCO PAYRO TREJO
DIRECTOR DE PROGRAMACIÓN

PROFA. MARIA SOLEDAD VILLAMAYOR
NOTARIO
SINDICO DE HACIENDA

LIC. ERIC ROBERT GARRIDO ARGAEZ
PRESIDENTE MUNICIPAL

H. AYUNTAMIENTO DE JONUTA, TABASCO.
ESTADO ANALÍTICO DEL EJERCICIO DEL PRESUPUESTO DE EGRESOS
CLASIFICACIÓN POR OBJETO DEL GASTO (CAPÍTULO Y CONCEPTO)
EJERCICIO: 2021 CORTE DEL 01 DE ENERO AL 31 DE DICIEMBRE


0004


Concepto	Egresos						Subejercicio
	Aprobado	Ampliaciones / Reducciones	Modificado	Devengado	Pagado		
SERVICIOS PERSONALES	184,787,391.84	-27,995,477.32	156,791,914.52	156,791,914.52	150,662,617.27	0.00	
REMUNERACIONES AL PERSONAL DE CARÁCTER PERMANENTE	53,474,174.62	-3,969,086.70	49,505,087.92	49,505,087.92	44,935,000.45	-0.00	
REMUNERACIONES AL PERSONAL DE CARÁCTER TRANSITORIO	29,817,966.66	-10,782,793.86	19,035,172.80	19,035,172.80	18,701,174.80	0.00	
REMUNERACIONES ADICIONALES Y ESPECIALES	55,029,140.39	-9,835,573.40	45,193,566.99	45,193,566.99	45,193,291.25	0.00	
SEGURIDAD SOCIAL	7,142,980.66	199,239.38	7,342,220.04	7,342,220.04	6,118,300.01	0.00	
OTRAS PRESTACIONES SOCIALES Y ECONÓMICAS	14,167,695.71	-1,174,118.22	12,993,577.49	12,993,577.49	12,992,661.48	0.00	
PREVISIONES	0.00	0.00	0.00	0.00	0.00	0.00	
PAGO DE ESTÍMULOS A SERVIDORES PÚBLICOS	25,155,433.80	-2,433,144.52	22,722,289.28	22,722,289.28	22,722,189.28	0.00	
MATERIALES Y SUMINISTROS	10,336,423.11	8,249,554.47	18,585,977.58	18,585,977.58	18,585,977.58	0.00	
MATERIALES DE ADMINISTRACIÓN, EMISIÓN DE DOCUMENTOS Y ARTÍCULOS OFICIALES	726,052.26	-627,070.82	98,981.44	98,981.44	98,981.44	0.00	
ALIMENTOS Y UTENSILIOS	104,366.05	-100,187.67	4,178.38	4,178.38	4,178.38	0.00	
MATERIAS PRIMAS Y MATERIALES DE PRODUCCIÓN Y COMERCIALIZACIÓN	0.00	0.00	0.00	0.00	0.00	0.00	
MATERIALES Y ARTÍCULOS DE CONSTRUCCIÓN Y DE REPARACIÓN	94,421.03	2,032,585.52	2,127,006.55	2,127,006.55	2,127,006.55	0.00	
PRODUCTOS QUÍMICOS, FARMACÉUTICOS Y DE LABORATORIO	481,155.45	738,031.94	1,219,187.39	1,219,187.39	1,219,187.39	0.00	
COMBUSTIBLES, LUBRICANTES Y ADITIVOS	5,986,018.38	6,814,896.81	12,800,915.19	12,800,915.19	12,800,915.19	0.00	
VESTUARIO, BLANCOS. PRENDAS DE PROTECCIÓN Y ARTÍCULOS DEPORTIVOS	2,200,636.09	-1,246,199.69	954,436.40	954,436.40	954,436.40	-0.00	
MATERIALES Y SUMINISTROS PARA SEGURIDAD	8,980.72	3,301.94	12,282.66	12,282.66	12,282.66	0.00	
HERRAMIENTAS, REFACCIONES Y ACCESORIOS MENORES	734,793.13	634,196.44	1,368,989.57	1,368,989.57	1,368,989.57	-0.00	
SERVICIOS GENERALES	10,811,474.56	2,272,789.81	13,084,264.37	13,084,264.37	13,075,506.65	0.00	
SERVICIOS BÁSICOS	4,934,601.64	97,527.36	5,032,129.00	5,032,129.00	5,032,129.00	0.00	
SERVICIOS DE ARRENDAMIENTO	1,449,600.00	1,881,474.72	3,331,074.72	3,331,074.72	3,322,317.00	-0.00	
SERVICIOS PROFESIONALES, CIENTÍFICOS Y TÉCNICOS Y OTROS SERVICIOS	939,173.00	440,531.00	1,379,704.00	1,379,704.00	1,379,704.00	0.00	
SERVICIOS FINANCIEROS, BANCARIOS Y COMERCIALES	155,020.69	267,018.31	422,039.00	422,039.00	422,039.00	0.00	
SERVICIOS DE INSTALACIÓN, REPARACIÓN, MANTENIMIENTO Y CONSERVACIÓN	642,516.20	345,056.45	987,572.65	987,572.65	987,572.65	-0.00	
SERVICIOS DE COMUNICACIÓN SOCIAL Y PUBLICIDAD	518,400.00	300,400.00	818,800.00	818,800.00	818,800.00	0.00	
SERVICIOS DE TRASLADO Y VIÁTICOS	0.00	0.00	0.00	0.00	0.00	0.00	
SERVICIOS OFICIALES	1,172,163.03	-1,172,163.03	0.00	0.00	0.00	0.00	
OTROS SERVICIOS GENERALES	1,000,000.00	112,945.00	1,112,945.00	1,112,945.00	1,112,945.00	0.00	
TRANSFERENCIAS ASIGNACIONES SUBSIDIOS Y OTRAS AYUDAS	12,905,000.00	21,965,946.92	34,870,946.92	34,870,946.92	33,720,946.92	0.00	
SUBSIDIOS Y SUBVENCIONES	0.00	9,595,398.00	9,595,398.00	9,595,398.00	9,595,398.00	0.00	
AYUDAS SOCIALES	12,905,000.00	12,370,548.92	25,275,548.92	25,275,548.92	24,125,548.92	0.00	
BIENES MUEBLES INMUEBLES E INTANGIBLES	0.00	3,288,846.79	3,288,846.79	3,288,846.79	3,288,846.79	0.00	
MOBILIARIO Y EQUIPO DE ADMINISTRACIÓN	0.00	496,142.19	496,142.19	496,142.19	496,142.19	0.00	
VEHÍCULOS Y EQUIPO TERRESTRE	0.00	420,000.01	420,000.01	420,000.01	420,000.01	0.00	
MAQUINARIA, OTROS EQUIPOS Y HERRAMIENTAS	0.00	2,372,704.59	2,372,704.59	2,372,704.59	2,372,704.59	0.00	

H. AYUNTAMIENTO DE JONUTA, TABASCO.
 ESTADO ANALÍTICO DEL EJERCICIO DEL PRESUPUESTO DE EGRESOS
 CLASIFICACIÓN FUNCIONAL (Finalidad y Función)
 EJERCICIO: 2021 CORTE DEL 01 DE ENERO AL 31 DE DICIEMBRE

0005

Concepto	Egresos					Subejercicio
	Aprobado	Ampliaciones / Reducciones	Modificado	Devengado	Pagado	
GOBIERNO	232,555,046.02	-85,369,597.27	147,185,448.75	110,962,820.02	106,405,198.77	36,222,628.73
COORDINACION DE LA POLITICA DE GOBIERNO	58,015,092.67	-11,630,373.81	46,384,718.86	45,835,834.36	43,828,153.41	548,884.50
ASUNTOS FINANCIEROS Y HACENDARIOS	125,602,875.81	-69,711,624.68	55,891,251.13	20,217,506.90	19,781,701.53	35,673,744.23
ASUNTOS DE ORDEN PUBLICO Y DE SEGURIDAD	25,778,073.38	-875,739.69	24,902,333.69	24,902,333.69	23,120,990.90	-0.00
OTROS SERVICIOS GENERALES	23,159,004.16	-3,151,859.09	20,007,145.07	20,007,145.07	19,674,352.93	0.00
DESARROLLO SOCIAL	84,747,621.78	29,423,056.57	114,170,678.35	112,383,701.86	109,984,928.78	1,786,976.49
PROTECCION AMBIENTAL	1,330,760.81	2,123,187.58	3,453,948.39	3,453,948.39	3,427,408.39	0.00
VIVIENDA Y SERVICIOS A LA COMUNIDAD	42,038,899.84	29,768,342.92	71,807,242.76	70,020,266.27	68,243,950.04	1,786,976.49
SALUD	19,443,542.25	-6,419,418.38	13,024,123.87	13,024,123.87	12,736,096.28	0.00
RECREACION, CULTURA Y OTRAS MANIFESTACIONES SOCIALES	15,910,901.10	-3,358,596.18	12,552,304.92	12,552,304.92	12,332,661.60	0.00
EDUCACION	0.00	1,320,734.45	1,320,734.45	1,320,734.45	1,320,734.45	0.00
PROTECCION SOCIAL	6,023,517.78	5,988,806.18	12,012,323.96	12,012,323.96	11,924,078.02	0.00
DESARROLLO ECONOMICO	15,316,317.20	40,509,180.34	55,825,497.54	55,825,497.54	55,493,836.90	0.00
ASUNTOS ECONOMICOS, COMERCIALES Y LABORALES EN GENERAL	0.00	6,829,322.43	6,829,322.43	6,829,322.43	6,829,322.43	0.00
AGROPECUARIA, SILVICULTURA, PESCA Y CAZA	10,757,465.87	7,709,542.15	18,467,008.02	18,467,008.02	18,232,777.27	0.00
COMBUSTIBLES Y ENERGIA	0.00	4,026,062.05	4,026,062.05	4,026,062.05	4,026,062.05	0.00
COMUNICACIONES	0.00	11,140,729.22	11,140,729.22	11,140,729.22	11,140,729.22	0.00
TURISMO	4,558,851.33	10,803,524.49	15,362,375.82	15,362,375.82	15,264,945.93	0.00
Total del Gasto	332,618,985.00	-15,437,360.36	317,181,624.64	279,172,019.42	271,883,964.45	38,009,605.22


 LIC. JOSE FRANCISCO PAYRO TREJO
 DIRECTOR DE PROGRAMACIÓN


 PROFA. MARIA SOLEDAD VILLAMAYOR
 NOTARIO
 SINDICO DE HACIENDA


 LIC. ERIC ROBERT GARRIDO ARGAEZ
 PRESIDENTE MUNICIPAL

H. AYUNTAMIENTO DE JONUTA, TABASCO.
ESTADO ANALITICO DE INGRESOS POR FUENTE Y CONCEPTO
EJERCICIO: 2021 CORTE DEL 01 DE ENERO AL 31 DE DICIEMBRE

0006

Ingresos por Fuente y Concepto	Estimado	Adecuaciones		Modificado	Devengado	Recaudado	Por Devengar		Por Recaudar		Al Mes	
		Ampliaciones	Reducciones				Absoluto	Relativo	Absoluto	Relativo	Estimado	Recaudado
	332,618,985.00	45,190,251.30	73,889,165.93	303,910,070.37	300,331,122.37	300,821,860.93	3,578,948.00		-490,738.56		332,618,983.92	300,821,860.93
CONVENIOS	4,351,395.00	0.00	234,187.00	4,117,208.00	4,117,208.00	4,117,208.00	0.00		0.00		4,351,394.88	4,117,208.00
CEAS	3,580,699.00	0.00	192,710.00	3,387,989.00	3,387,989.00	3,387,989.00	0.00		0.00		3,580,698.96	3,387,989.00
CONVENIOS	3,580,699.00	0.00	192,710.00	3,387,989.00	3,387,989.00	3,387,989.00	0.00		0.00		3,580,698.96	3,387,989.00
CONVENIO DIGNIFICACION	0.00	0.00	0.00	0.00	0.00	0.00	0.00		0.00		0.00	0.00
CONVENIOS	0.00	0.00	0.00	0.00	0.00	0.00	0.00		0.00		0.00	0.00
CONVENIO SECRETARIA DESARROLLO SOCIAL Y AYTTO. JONUTA	0.00	0.00	0.00	0.00	0.00	0.00	0.00		0.00		0.00	0.00
CONVENIOS	0.00	0.00	0.00	0.00	0.00	0.00	0.00		0.00		0.00	0.00
CONVENIO SECRETARIA DESARROLLO SOCIAL Y AYTTO. JONUTA 2016	0.00	0.00	0.00	0.00	0.00	0.00	0.00		0.00		0.00	0.00
CONVENIOS	0.00	0.00	0.00	0.00	0.00	0.00	0.00		0.00		0.00	0.00
RECURSOS TRANSFERIDOS TRÁNSITO	770,696.00	0.00	41,477.00	729,219.00	729,219.00	729,219.00	0.00		0.00		770,695.92	729,219.00
CONVENIOS	770,696.00	0.00	41,477.00	729,219.00	729,219.00	729,219.00	0.00		0.00		770,695.92	729,219.00
SEDENER	0.00	0.00	0.00	0.00	0.00	0.00	0.00		0.00		0.00	0.00
CONVENIOS	0.00	0.00	0.00	0.00	0.00	0.00	0.00		0.00		0.00	0.00
SERNAPAM	0.00	0.00	0.00	0.00	0.00	0.00	0.00		0.00		0.00	0.00
CONVENIOS	0.00	0.00	0.00	0.00	0.00	0.00	0.00		0.00		0.00	0.00
INGRESOS DE GESTIÓN	12,883,196.00	4,704,326.11	10,456,188.65	7,131,333.46	7,131,333.46	7,131,333.46	-0.00		0.00		12,883,195.08	7,131,333.46
INGRESOS DE GESTION	12,883,196.00	4,704,326.11	10,456,188.65	7,131,333.46	7,131,333.46	7,131,333.46	-0.00		0.00		12,883,195.08	7,131,333.46
IMPUESTOS SOBRE LOS INGRESOS	0.00	0.00	0.00	0.00	0.00	0.00	0.00		0.00		0.00	0.00
IMPUESTOS SOBRE EL PATRIMONIO	2,198,323.00	969,752.50	646,821.50	2,521,254.00	2,521,254.00	2,521,254.00	0.00		0.00		2,198,322.72	2,521,254.00
Impuestos Sobre la Producción, el Consumo y las Transacciones	24,873.00	40,277.35	1,911.62	63,238.73	63,238.73	63,238.73	-0.00		0.00		24,873.12	63,238.73
ACCESORIOS	0.00	0.00	0.00	0.00	0.00	0.00	0.00		0.00		0.00	0.00
DERECHOS POR EL USO, GOCE, APROVECHAMIENTO O EXPLOTACION DE BIENES DEL DOMINIO PÚBLICO	390,000.00	0.00	390,000.00	0.00	0.00	0.00	0.00		0.00		390,000.00	0.00
DERECHOS POR PRESTACION DE SERVICIOS	5,860,000.00	207,702.90	5,363,888.73	703,814.17	703,814.17	703,814.17	-0.00		0.00		5,859,999.72	703,814.17
OTROS DERECHOS	2,625,000.00	3,079,365.65	2,277,517.00	3,426,848.65	3,426,848.65	3,426,848.65	0.00		0.00		2,624,999.88	3,426,848.65
PRODUCTOS DE TIPO CORRIENTE	0.00	405.22	0.00	405.22	405.22	405.22	0.00		0.00		0.00	405.22
APROVECHAMIENTOS DE TIPO CORRIENTE	1,785,000.00	395,656.14	1,776,049.80	404,606.34	404,606.34	404,606.34	0.00		0.00		1,784,999.64	404,606.34
APROVECHAMIENTOS NO COMPRENDIDOS EN LAS FRACCIONES DE LA LEY DE INGRESOS CAUSADAS EN EJERCICIOS FISCALES ANTERIORES PENDIENTES DE LIQUIDACION O PAGO	0.00	11,166.35	0.00	11,166.35	11,166.35	11,166.35	0.00		0.00		0.00	11,166.35
PARTICIPACIONES	209,520,894.00	30,995,679.17	60,089,571.28	180,427,001.89	176,848,053.89	177,348,293.52	3,578,948.00		-500,239.63		209,520,894.00	177,348,293.52



H. AYUNTAMIENTO DE JONUTA, TABASCO.
 ESTADO ANALITICO DE INGRESOS POR FUENTE Y CONCEPTO
 EJERCICIO: 2021 CORTE DEL 01 DE ENERO AL 31 DE DICIEMBRE

0007

Ingresos por Fuente y Concepto	Estimado	Adecuaciones		Modificado	Devengado	Recaudado	Por Devengar		Por Recaudar		Al Mes	
		Ampliaciones	Reducciones				Absoluto	Relativo	Absoluto	Relativo	Estimado	Recaudado
	332,618,985.00	45,190,251.30	73,899,165.93	303,910,070.37	300,331,122.37	300,821,860.93	3,578,948.00		-490,738.56		332,618,983.92	300,821,860.93
FONDO GENERAL DE PARTICIPACIONES	209,520,894.00	30,995,679.17	60,089,571.28	180,427,001.89	176,848,053.89	177,348,293.52	3,578,948.00		-500,239.63		209,520,894.00	177,348,293.52
PARTICIPACIONES	209,520,894.00	30,995,679.17	60,089,571.28	180,427,001.89	176,848,053.89	177,348,293.52	3,578,948.00		-500,239.63		209,520,894.00	177,348,293.52
RAMO 04. GOBERNACION	0.00	0.00	0.00	0.00	0.00	0.00	0.00		0.00		0.00	0.00
SUBSIDIO PARA EL FORTALECIMIENTO PARA LA SEGURIDAD	0.00	0.00	0.00	0.00	0.00	0.00	0.00		0.00		0.00	0.00
CONVENIOS	0.00	0.00	0.00	0.00	0.00	0.00	0.00		0.00		0.00	0.00
RAMO 06. HACIENDA Y CRÉDITO PÚBLICO	0.00	0.00	0.00	0.00	0.00	0.00	0.00		0.00		0.00	0.00
FORTALECIMIENTO A LA TRANSVERSALIDAD DE LA PERSPECTIVA DE GÉNERO (INMUJERES)	0.00	0.00	0.00	0.00	0.00	0.00	0.00		0.00		0.00	0.00
CONVENIOS	0.00	0.00	0.00	0.00	0.00	0.00	0.00		0.00		0.00	0.00
RAMO 16. MEDIO AMBIENTE Y RECURSOS NATURALES	0.00	0.00	0.00	0.00	0.00	0.00	0.00		0.00		0.00	0.00
PROGRAMA DE MEDIO AMBIENTE Y RECURSOS NATURALES	0.00	0.00	0.00	0.00	0.00	0.00	0.00		0.00		0.00	0.00
CONVENIOS	0.00	0.00	0.00	0.00	0.00	0.00	0.00		0.00		0.00	0.00
RAMO 20. DESARROLLO SOCIAL	0.00	0.00	0.00	0.00	0.00	0.00	0.00		0.00		0.00	0.00
PROGRAMA DE EMPLEO TEMPORAL (PET)	0.00	0.00	0.00	0.00	0.00	0.00	0.00		0.00		0.00	0.00
CONVENIOS	0.00	0.00	0.00	0.00	0.00	0.00	0.00		0.00		0.00	0.00
PROGRAMA PARA EL DESARROLLO DE ZONAS PRIORITARIAS	0.00	0.00	0.00	0.00	0.00	0.00	0.00		0.00		0.00	0.00
CONVENIOS	0.00	0.00	0.00	0.00	0.00	0.00	0.00		0.00		0.00	0.00
RAMO 23. PROVISIONES SALARIALES Y ECONÓMICAS	7,150,000.00	337,667.00	0.00	7,487,667.00	7,487,667.00	7,487,667.00	0.00		0.00		7,149,999.96	7,487,667.00
CONTINGENCIAS ECONOMICAS	0.00	0.00	0.00	0.00	0.00	0.00	0.00		0.00		0.00	0.00
CONVENIOS	0.00	0.00	0.00	0.00	0.00	0.00	0.00		0.00		0.00	0.00
DESARROLLO REGIONAL	0.00	0.00	0.00	0.00	0.00	0.00	0.00		0.00		0.00	0.00
CONVENIOS	0.00	0.00	0.00	0.00	0.00	0.00	0.00		0.00		0.00	0.00
FONDO DE CULTURA	0.00	0.00	0.00	0.00	0.00	0.00	0.00		0.00		0.00	0.00
CONVENIOS	0.00	0.00	0.00	0.00	0.00	0.00	0.00		0.00		0.00	0.00
FONDO DE INFRAESTRUCTURA DEPORTIVA	0.00	0.00	0.00	0.00	0.00	0.00	0.00		0.00		0.00	0.00
CONVENIOS	0.00	0.00	0.00	0.00	0.00	0.00	0.00		0.00		0.00	0.00
FONDO DE PAVIMENTACIÓN, ESPACIOS DEPORTIVOS, ALUMBRADO PÚBLICO Y REHABILITACIÓN DE INFRAESTRUCTURA EDUCATIVA PARA MUNICIPIOS Y DEMARCACIONES TERRITORIALES (FOPEDEP)	0.00	0.00	0.00	0.00	0.00	0.00	0.00		0.00		0.00	0.00
CONVENIOS	0.00	0.00	0.00	0.00	0.00	0.00	0.00		0.00		0.00	0.00

MFS

H. AYUNTAMIENTO DE JONUTA, TABASCO.
 ESTADO ANALITICO DE INGRESOS POR FUENTE Y CONCEPTO
 EJERCICIO: 2021 CORTE DEL 01 DE ENERO AL 31 DE DICIEMBRE

0008

Ingresos por Fuente y Concepto	Estimado	Adecuaciones		Modificado	Devengado	Recaudado	Por Devengar		Por Recaudar		Al Mes	
		Ampliaciones	Reducciones				Absoluto	Relativo	Absoluto	Relativo	Estimado	Recaudado
	332,618,985.00	45,190,251.30	73,899,165.93	303,910,070.37	300,331,122.37	300,821,860.93	3,578,948.00		-490,738.56		332,618,983.92	300,821,860.93
FONDO PARA ENTIDADES FEDERATIVAS Y MUNICIPIOS PRODUCTORES DE HIDROCARBUROS	7,150,000.00	337,667.00	0.00	7,487,667.00	7,487,667.00	7,487,667.00	0.00		0.00		7,149,999.96	7,487,667.00
CONVENIOS	7,150,000.00	337,667.00	0.00	7,487,667.00	7,487,667.00	7,487,667.00	0.00		0.00		7,149,999.96	7,487,667.00
FORTALECIMIENTO DE LA INFRAESTRUCTURA ESTATAL Y MUNICIPAL	0.00	0.00	0.00	0.00	0.00	0.00	0.00		0.00		0.00	0.00
CONVENIOS	0.00	0.00	0.00	0.00	0.00	0.00	0.00		0.00		0.00	0.00
FORTALECIMIENTO FINANCIERO PARA LA INVERSION	0.00	0.00	0.00	0.00	0.00	0.00	0.00		0.00		0.00	0.00
CONVENIOS	0.00	0.00	0.00	0.00	0.00	0.00	0.00		0.00		0.00	0.00
FORTALECIMIENTO FINANCIERO PARA LA INVERSION 3	0.00	0.00	0.00	0.00	0.00	0.00	0.00		0.00		0.00	0.00
CONVENIOS	0.00	0.00	0.00	0.00	0.00	0.00	0.00		0.00		0.00	0.00
PROGRAMAS REGIONALES	0.00	0.00	0.00	0.00	0.00	0.00	0.00		0.00		0.00	0.00
CONVENIOS	0.00	0.00	0.00	0.00	0.00	0.00	0.00		0.00		0.00	0.00
RAMO 33. APORTACIONES FEDERALES PARA ENTIDADES FEDERATIVAS Y MUNICIPIOS	98,713,500.00	9,152,579.02	3,119,219.00	104,746,860.02	104,746,860.02	104,737,358.95	0.00		9,501.07		98,713,500.00	104,737,358.95
FII FONDO DE APORTACIONES PARA LA INFRAESTRUCTURA SOCIAL MUNICIPAL (FISM)	76,792,500.00	0.00	2,393,713.00	74,398,787.00	74,398,787.00	74,398,787.00	0.00		0.00		76,792,500.00	74,398,787.00
APORTACIONES	76,792,500.00	0.00	2,393,713.00	74,398,787.00	74,398,787.00	74,398,787.00	0.00		0.00		76,792,500.00	74,398,787.00
FIV FONDO DE APORTACIONES PARA EL FORTALECIMIENTO DE LOS MUNICIPIOS (FORTAMUN)	21,921,000.00	0.00	725,506.00	21,195,494.00	21,195,494.00	21,195,494.00	0.00		0.00		21,921,000.00	21,195,494.00
APORTACIONES	21,921,000.00	0.00	725,506.00	21,195,494.00	21,195,494.00	21,195,494.00	0.00		0.00		21,921,000.00	21,195,494.00
RAMO 33 FONDO III FONDO FISE	0.00	9,152,579.02	0.00	9,152,579.02	9,152,579.02	9,143,077.95	0.00		9,501.07		0.00	9,143,077.95
APORTACIONES	0.00	9,152,579.02	0.00	9,152,579.02	9,152,579.02	9,143,077.95	0.00		9,501.07		0.00	9,143,077.95

 ING. JOSE DOLORES ZACARIAS MIX
 DIRECTOR DE FINANZAS

 PROFA. MARIA SOLEDAD VILLAMAYOR
 NOTARIO
 SINDICO DE HACIENDA

 LIC. ERIC ROBERT GARRIDO ARGAEZ
 PRESIDENTE MUNICIPAL

H. AYUNTAMIENTO DE JONUTA, TABASCO.
GASTO POR CATEGORIA PROGRAMATICA
EJERCICIO: 2021 CORTE DEL 01 DE ENERO AL 31 DE DICIEMBRE

0009

P.P	U.R.	Descripción	Autorizado	Adecuaciones		Modificado	Devengado	Ejercido	Pagado	SubEjercicio	Saldos	
				Ampliaciones	Reducciones						Por Devengar	Devengado por Ejercer
Presupuesto Total			332,618,985.00	313,353,682.27	328,791,042.63	317,181,624.64	279,172,019.42	279,172,019.42	279,172,019.42	38,009,605.22	1,786,976.49	0.00
E001		SERVICIO DE AGUA POTABLE	3,580,699.00	6,444,844.70	4,948,781.45	5,076,762.25	5,076,762.25	5,076,762.25	5,076,762.25	0.00	0.00	0.00
	GC0036	COORDINACION DEL SERVICIO DE AGUA Y SANEAMIENTO DE JONUTA	3,580,699.00	4,149,778.40	4,868,631.45	2,861,845.95	2,861,845.95	2,861,845.95	2,785,008.77	76,837.18	0.00	0.00
	GC0086	GASTOS DE OPERACION DE LA COORDINACION DEL SERVICIO DE AGUA Y SANEAMIENTO DE JONUTA	0.00	2,295,066.30	80,150.00	2,214,916.30	2,214,916.30	2,214,916.30	2,066,401.61	148,514.69	0.00	0.00
E019		VIGILANCIA DE TRANSITO	998,696.00	1,539,146.06	1,776,693.41	761,148.65	761,148.65	761,148.65	761,148.65	0.00	0.00	0.00
	GC0034	GASTOS DE OPERACION DE LA DIRECCION DE TRANSITO	228,000.00	557,832.20	647,633.64	138,198.56	138,198.56	138,198.56	138,198.56	0.00	0.00	0.00
	GC0035	GASTOS DE OPERACION DE LA DIRECCION DE TRANSITO	770,696.00	974,866.86	1,129,059.77	616,503.09	616,503.09	616,503.09	604,314.85	12,188.24	0.00	0.00
	GC0128	GASTOS DE OPERACION DE LA DIRECCION DE TRANSITO	0.00	6,447.00	0.00	6,447.00	6,447.00	6,447.00	6,447.00	0.00	0.00	0.00
E029		PROTECCION CIVIL	847,386.49	629,758.76	779,035.94	698,109.31	698,109.31	698,109.31	698,109.31	0.00	0.00	0.00
	GC0019	GASTOS DE OPERACION DE LA UNIDAD DE PROTECCION CIVIL	847,386.49	152,757.06	756,098.49	244,045.06	244,045.06	244,045.06	244,045.06	-0.00	0.00	0.00
	A0003	EQUIPAMIENTO DE LA COORDINACION DE PROTECCION CIVIL	0.00	219,720.00	10,806.59	208,913.41	208,913.41	208,913.41	208,913.41	0.00	0.00	0.00
	GC0125	SUMINISTRO DE EQUIPOS MENORES DE LA COORDINACION DE PROTECCION CIVIL	0.00	249,115.50	12,130.86	236,984.64	236,984.64	236,984.64	236,984.64	0.00	0.00	0.00
	GC0129	GASTOS DE OPERACION DE LA UNIDAD DE PROTECCION CIVIL	0.00	8,166.20	0.00	8,166.20	8,166.20	8,166.20	8,166.20	0.00	0.00	0.00
E046		SALVAGUARDA DE LA INTEGRIDAD FISICA Y PATRIMONIAL DE LOS HABITANTES	23,931,990.89	17,671,751.70	18,160,666.86	23,443,075.73	23,443,075.73	23,443,075.73	23,443,075.73	0.00	0.00	0.00
	GC0011	GASTOS DE OPERACION DE LA DIRECCION DE SEGURIDAD PUBLICA	4,675,574.08	2,431,227.91	3,613,678.97	3,493,123.02	3,493,123.02	3,493,123.02	3,448,977.10	44,145.92	0.00	0.00
	GC0027	GASTOS DE OPERACION DE LA DIRECCION DE SEGURIDAD PUBLICA F-IV	19,256,416.81	15,092,169.50	14,546,987.89	19,801,598.42	19,801,598.42	19,801,598.42	18,076,589.79	1,725,008.63	0.00	0.00
	GC0075	GASTOS DE OPERACION DE LA UNIDAD DE PROTECCION CIVIL	0.00	148,354.29	0.00	148,354.29	148,354.29	148,354.29	148,354.29	0.00	0.00	0.00
	GC0136	GASTOS DE OPERACION DE LA DIRECCION DE SEGURIDAD PUBLICA	0.00	0.00	0.00	0.00	0.00	0.00	0.00	0.00	0.00	0.00
E047		REGISTRO E IDENTIFICACION DE POBLACION	426,391.38	0.00	426,391.38	0.00	0.00	0.00	0.00	0.00	0.00	0.00
	GC0018	GASTOS DE OPERACION DE LA OFICINA DEL REGISTRO CIVIL	426,391.38	0.00	426,391.38	0.00	0.00	0.00	0.00	0.00	0.00	0.00
E048		RECOLECCION, TRASLADO, Y DISPOSICION FINAL DE RESIDUOS SOLIDOS	0.00	2,282,490.05	0.00	2,282,490.05	2,282,490.05	2,282,490.05	2,282,490.05	0.00	0.00	0.00
	GC0076	GASTOS DE OPERACION DE LA COORDINACION DEL SERVICIO DE LIMPIA	0.00	122,490.05	0.00	122,490.05	122,490.05	122,490.05	122,490.05	0.00	0.00	0.00
	GC0115	RENTA DE MAQUINARIA PARA LA CONSERVA Y MANEJO DEL MATERIAL DE LOS RESIDUOS RECOLECTADOS EN RELLENO SANITARIO	0.00	2,160,000.00	0.00	2,160,000.00	2,160,000.00	2,160,000.00	2,160,000.00	0.00	0.00	0.00
E057		Mantenimiento y Limpieza a Vialidades y Espacio Públicos	0.00	194,539.43	50,000.00	144,539.43	144,539.43	144,539.43	144,539.43	0.00	0.00	0.00
	GC0133	GASTOS DE OPERACION DE LA DIRECCION DE OBRAS ORDENAMIENTO TERRITORIAL Y SERVICIOS MUNICIPALES	0.00	194,539.43	50,000.00	144,539.43	144,539.43	144,539.43	144,539.43	0.00	0.00	0.00
F001		DESARROLLO AGRICOLA	0.00	9,186,150.00	0.00	9,186,150.00	9,186,150.00	9,186,150.00	9,186,150.00	0.00	0.00	0.00
	F0001	EQUIPAMIENTO DE IMPLEMENTOS COMUNITARIOS PARA LA PRODUCCION DE MAIZ (PRIMERA ETAPA)	0.00	592,000.00	0.00	592,000.00	592,000.00	592,000.00	592,000.00	0.00	0.00	0.00
	F0002	EQUIPAMIENTO DE IMPLEMENTOS COMUNITARIOS PARA LA PRODUCCION DE MAIZ (PRIMERA ETAPA)	0.00	41,440.00	0.00	41,440.00	41,440.00	41,440.00	41,440.00	0.00	0.00	0.00
	F0003	EQUIPAMIENTO DE IMPLEMENTOS COMUNITARIOS PARA LA PRODUCCION DE MAIZ (PRIMERA ETAPA)	0.00	66,600.00	0.00	66,600.00	66,600.00	66,600.00	66,600.00	0.00	0.00	0.00
	F0004	EQUIPAMIENTO DE IMPLEMENTOS COMUNITARIOS PARA LA PRODUCCION DE MAIZ (PRIMERA ETAPA)	0.00	133,200.00	0.00	133,200.00	133,200.00	133,200.00	133,200.00	0.00	0.00	0.00
	F0005	EQUIPAMIENTO DE IMPLEMENTOS COMUNITARIOS PARA LA PRODUCCION DE MAIZ (PRIMERA ETAPA)	0.00	213,120.00	0.00	213,120.00	213,120.00	213,120.00	213,120.00	0.00	0.00	0.00
	F0006	EQUIPAMIENTO DE IMPLEMENTOS COMUNITARIOS PARA LA PRODUCCION DE MAIZ (PRIMERA ETAPA)	0.00	63,640.00	0.00	63,640.00	63,640.00	63,640.00	63,640.00	0.00	0.00	0.00
	F0007	EQUIPAMIENTO DE IMPLEMENTOS COMUNITARIOS PARA LA PRODUCCION DE MAIZ (PRIMERA ETAPA)	0.00	91,760.00	0.00	91,760.00	91,760.00	91,760.00	91,760.00	0.00	0.00	0.00
	F0008	EQUIPAMIENTO DE IMPLEMENTOS COMUNITARIOS PARA LA PRODUCCION DE MAIZ (PRIMERA ETAPA)	0.00	103,600.00	0.00	103,600.00	103,600.00	103,600.00	103,600.00	0.00	0.00	0.00

H. AYUNTAMIENTO DE JONUTA, TABASCO.
GASTO POR CATEGORIA PROGRAMATICA
EJERCICIO: 2021 CORTE DEL 01 DE ENERO AL 31 DE DICIEMBRE

0010

P.P	U.R.	Descripción	Autorizado	Adecuaciones		Modificado	Devengado	Ejercido	Pagado	SubEjercicio	Saldos	
				Ampliaciones	Reducciones						Por Devengar	Devengado por Ejercer
F0009		EQUIPAMIENTO DE IMPLEMENTOS COMUNITARIOS PARA LA PRODUCCIÓN DE MAIZ (PRIMERA ETAPA)	0.00	96,200.00	0.00	96,200.00	96,200.00	96,200.00	96,200.00	0.00	0.00	0.00
F0010		EQUIPAMIENTO DE IMPLEMENTOS COMUNITARIOS PARA LA PRODUCCIÓN DE MAIZ (PRIMERA ETAPA)	0.00	37,000.00	0.00	37,000.00	37,000.00	37,000.00	37,000.00	0.00	0.00	0.00
F0011		EQUIPAMIENTO DE IMPLEMENTOS COMUNITARIOS PARA LA PRODUCCIÓN DE MAIZ (PRIMERA ETAPA)	0.00	57,720.00	0.00	57,720.00	57,720.00	57,720.00	57,720.00	0.00	0.00	0.00
F0012		EQUIPAMIENTO DE IMPLEMENTOS COMUNITARIOS PARA LA PRODUCCIÓN DE MAIZ (PRIMERA ETAPA)	0.00	29,600.00	0.00	29,600.00	29,600.00	29,600.00	29,600.00	0.00	0.00	0.00
F0013		EQUIPAMIENTO DE IMPLEMENTOS COMUNITARIOS PARA LA PRODUCCIÓN DE MAIZ (PRIMERA ETAPA)	0.00	16,280.00	0.00	16,280.00	16,280.00	16,280.00	16,280.00	0.00	0.00	0.00
F0014		EQUIPAMIENTO DE IMPLEMENTOS COMUNITARIOS PARA LA PRODUCCIÓN DE MAIZ (PRIMERA ETAPA)	0.00	22,200.00	0.00	22,200.00	22,200.00	22,200.00	22,200.00	0.00	0.00	0.00
F0015		EQUIPAMIENTO DE IMPLEMENTOS COMUNITARIOS PARA LA PRODUCCIÓN DE MAIZ (PRIMERA ETAPA)	0.00	16,280.00	0.00	16,280.00	16,280.00	16,280.00	16,280.00	0.00	0.00	0.00
F0016		EQUIPAMIENTO DE IMPLEMENTOS COMUNITARIOS PARA LA PRODUCCIÓN DE MAIZ (PRIMERA ETAPA)	0.00	59,200.00	0.00	59,200.00	59,200.00	59,200.00	59,200.00	0.00	0.00	0.00
F0017		EQUIPAMIENTO DE IMPLEMENTOS COMUNITARIOS PARA LA PRODUCCIÓN DE MAIZ (PRIMERA ETAPA)	0.00	47,360.00	0.00	47,360.00	47,360.00	47,360.00	47,360.00	0.00	0.00	0.00
F0018		EQUIPAMIENTO DE IMPLEMENTOS COMUNITARIOS PARA LA PRODUCCIÓN DE MAIZ (PRIMERA ETAPA)	0.00	51,800.00	0.00	51,800.00	51,800.00	51,800.00	51,800.00	0.00	0.00	0.00
F0019		EQUIPAMIENTO DE IMPLEMENTOS COMUNITARIOS PARA LA PRODUCCIÓN DE MAIZ (PRIMERA ETAPA)	0.00	71,040.00	0.00	71,040.00	71,040.00	71,040.00	71,040.00	0.00	0.00	0.00
F0020		EQUIPAMIENTO DE IMPLEMENTOS COMUNITARIOS PARA LA PRODUCCIÓN DE MAIZ (PRIMERA ETAPA)	0.00	133,200.00	0.00	133,200.00	133,200.00	133,200.00	133,200.00	0.00	0.00	0.00
F0021		EQUIPAMIENTO DE IMPLEMENTOS COMUNITARIOS PARA LA PRODUCCIÓN DE MAIZ (PRIMERA ETAPA)	0.00	59,200.00	0.00	59,200.00	59,200.00	59,200.00	59,200.00	0.00	0.00	0.00
F0022		EQUIPAMIENTO DE IMPLEMENTOS COMUNITARIOS PARA LA PRODUCCIÓN DE MAIZ (PRIMERA ETAPA)	0.00	148,000.00	0.00	148,000.00	148,000.00	148,000.00	148,000.00	0.00	0.00	0.00
F0023		EQUIPAMIENTO DE IMPLEMENTOS COMUNITARIOS PARA LA PRODUCCIÓN DE MAIZ (PRIMERA ETAPA)	0.00	103,600.00	0.00	103,600.00	103,600.00	103,600.00	103,600.00	0.00	0.00	0.00
F0024		EQUIPAMIENTO DE IMPLEMENTOS COMUNITARIOS PARA LA PRODUCCIÓN DE MAIZ (PRIMERA ETAPA)	0.00	17,760.00	0.00	17,760.00	17,760.00	17,760.00	17,760.00	0.00	0.00	0.00
F0025		EQUIPAMIENTO DE IMPLEMENTOS COMUNITARIOS PARA LA PRODUCCIÓN DE MAIZ (PRIMERA ETAPA)	0.00	14,800.00	0.00	14,800.00	14,800.00	14,800.00	14,800.00	0.00	0.00	0.00
F0026		EQUIPAMIENTO DE IMPLEMENTOS COMUNITARIOS PARA LA PRODUCCIÓN DE MAIZ (PRIMERA ETAPA)	0.00	44,400.00	0.00	44,400.00	44,400.00	44,400.00	44,400.00	0.00	0.00	0.00
F0027		EQUIPAMIENTO DE IMPLEMENTOS COMUNITARIOS PARA LA PRODUCCIÓN DE MAIZ (PRIMERA ETAPA)	0.00	16,280.00	0.00	16,280.00	16,280.00	16,280.00	16,280.00	0.00	0.00	0.00
F0028		EQUIPAMIENTO DE IMPLEMENTOS COMUNITARIOS PARA LA PRODUCCIÓN DE MAIZ (PRIMERA ETAPA)	0.00	44,400.00	0.00	44,400.00	44,400.00	44,400.00	44,400.00	0.00	0.00	0.00
F0029		EQUIPAMIENTO DE IMPLEMENTOS COMUNITARIOS PARA LA PRODUCCIÓN DE MAIZ (PRIMERA ETAPA)	0.00	14,800.00	0.00	14,800.00	14,800.00	14,800.00	14,800.00	0.00	0.00	0.00
F0030		EQUIPAMIENTO DE IMPLEMENTOS COMUNITARIOS PARA LA PRODUCCIÓN DE MAIZ (PRIMERA ETAPA)	0.00	37,000.00	0.00	37,000.00	37,000.00	37,000.00	37,000.00	0.00	0.00	0.00
F0031		EQUIPAMIENTO DE IMPLEMENTOS COMUNITARIOS PARA LA PRODUCCIÓN DE MAIZ (PRIMERA ETAPA)	0.00	63,640.00	0.00	63,640.00	63,640.00	63,640.00	63,640.00	0.00	0.00	0.00
F0032		EQUIPAMIENTO DE IMPLEMENTOS COMUNITARIOS PARA LA PRODUCCIÓN DE MAIZ (PRIMERA ETAPA)	0.00	37,000.00	0.00	37,000.00	37,000.00	37,000.00	37,000.00	0.00	0.00	0.00
F0033		EQUIPAMIENTO DE IMPLEMENTOS COMUNITARIOS PARA LA PRODUCCIÓN DE MAIZ (SEGUNDA ETAPA)	0.00	325,600.00	0.00	325,600.00	325,600.00	325,600.00	325,600.00	0.00	0.00	0.00
F0034		EQUIPAMIENTO DE IMPLEMENTOS COMUNITARIOS PARA LA PRODUCCIÓN DE	0.00	199,800.00	0.00	199,800.00	199,800.00	199,800.00	199,800.00	0.00	0.00	0.00

H. AYUNTAMIENTO DE JONUTA, TABASCO.
GASTO POR CATEGORIA PROGRAMATICA
EJERCICIO: 2021 CORTE DEL 01 DE ENERO AL 31 DE DICIEMBRE

P.P	U.R.	Descripción	Autorizado	Adecuaciones		Modificado	Devengado	Ejercido	Pagado	SubEjercicio	Saldos	
				Ampliaciones	Reducciones						Por Devengar	Devengado por Ejercer
		MAIZ (SEGUNDA ETAPA)										
		F0035 EQUIPAMIENTO DE IMPLEMENTOS COMUNITARIOS PARA LA PRODUCCIÓN DE MAIZ (SEGUNDA ETAPA)	0.00	103,600.00	0.00	103,600.00	103,600.00	103,600.00	103,600.00	0.00	0.00	0.00
		F0036 EQUIPAMIENTO DE IMPLEMENTOS COMUNITARIOS PARA LA PRODUCCIÓN DE MAIZ (SEGUNDA ETAPA)	0.00	74,000.00	0.00	74,000.00	74,000.00	74,000.00	74,000.00	0.00	0.00	0.00
		F0037 EQUIPAMIENTO DE IMPLEMENTOS COMUNITARIOS PARA LA PRODUCCIÓN DE MAIZ (SEGUNDA ETAPA)	0.00	19,240.00	0.00	19,240.00	19,240.00	19,240.00	19,240.00	0.00	0.00	0.00
		F0038 EQUIPAMIENTO DE IMPLEMENTOS COMUNITARIOS PARA LA PRODUCCIÓN DE MAIZ (SEGUNDA ETAPA)	0.00	29,600.00	0.00	29,600.00	29,600.00	29,600.00	29,600.00	0.00	0.00	0.00
		F0039 EQUIPAMIENTO DE IMPLEMENTOS COMUNITARIOS PARA LA PRODUCCIÓN DE MAIZ (SEGUNDA ETAPA)	0.00	51,800.00	0.00	51,800.00	51,800.00	51,800.00	51,800.00	0.00	0.00	0.00
		F0040 EQUIPAMIENTO DE IMPLEMENTOS COMUNITARIOS PARA LA PRODUCCIÓN DE MAIZ (SEGUNDA ETAPA)	0.00	51,800.00	0.00	51,800.00	51,800.00	51,800.00	51,800.00	0.00	0.00	0.00
		F0041 EQUIPAMIENTO DE IMPLEMENTOS COMUNITARIOS PARA LA PRODUCCIÓN DE MAIZ (SEGUNDA ETAPA)	0.00	34,040.00	0.00	34,040.00	34,040.00	34,040.00	34,040.00	0.00	0.00	0.00
		F0042 EQUIPAMIENTO DE IMPLEMENTOS COMUNITARIOS PARA LA PRODUCCIÓN DE MAIZ (SEGUNDA ETAPA)	0.00	37,000.00	0.00	37,000.00	37,000.00	37,000.00	37,000.00	0.00	0.00	0.00
		F0043 EQUIPAMIENTO DE IMPLEMENTOS COMUNITARIOS PARA LA PRODUCCIÓN DE MAIZ (SEGUNDA ETAPA)	0.00	88,800.00	0.00	88,800.00	88,800.00	88,800.00	88,800.00	0.00	0.00	0.00
		F0044 EQUIPAMIENTO DE IMPLEMENTOS COMUNITARIOS PARA LA PRODUCCIÓN DE MAIZ (SEGUNDA ETAPA)	0.00	103,600.00	0.00	103,600.00	103,600.00	103,600.00	103,600.00	0.00	0.00	0.00
		F0045 EQUIPAMIENTO DE IMPLEMENTOS COMUNITARIOS PARA LA PRODUCCIÓN DE MAIZ (SEGUNDA ETAPA)	0.00	96,200.00	0.00	96,200.00	96,200.00	96,200.00	96,200.00	0.00	0.00	0.00
		F0046 EQUIPAMIENTO DE IMPLEMENTOS COMUNITARIOS PARA LA PRODUCCIÓN DE MAIZ (SEGUNDA ETAPA)	0.00	96,200.00	0.00	96,200.00	96,200.00	96,200.00	96,200.00	0.00	0.00	0.00
		F0047 EQUIPAMIENTO DE IMPLEMENTOS COMUNITARIOS PARA LA PRODUCCIÓN DE MAIZ (SEGUNDA ETAPA)	0.00	41,440.00	0.00	41,440.00	41,440.00	41,440.00	41,440.00	0.00	0.00	0.00
		F0048 EQUIPAMIENTO DE IMPLEMENTOS COMUNITARIOS PARA LA PRODUCCIÓN DE MAIZ (SEGUNDA ETAPA)	0.00	148,000.00	0.00	148,000.00	148,000.00	148,000.00	148,000.00	0.00	0.00	0.00
		F0049 EQUIPAMIENTO DE IMPLEMENTOS COMUNITARIOS PARA LA PRODUCCIÓN DE MAIZ (SEGUNDA ETAPA)	0.00	88,800.00	0.00	88,800.00	88,800.00	88,800.00	88,800.00	0.00	0.00	0.00
		F0050 EQUIPAMIENTO DE IMPLEMENTOS COMUNITARIOS PARA LA PRODUCCIÓN DE MAIZ (SEGUNDA ETAPA)	0.00	35,520.00	0.00	35,520.00	35,520.00	35,520.00	35,520.00	0.00	0.00	0.00
		F0051 EQUIPAMIENTO DE IMPLEMENTOS COMUNITARIOS PARA LA PRODUCCIÓN DE MAIZ (SEGUNDA ETAPA)	0.00	16,280.00	0.00	16,280.00	16,280.00	16,280.00	16,280.00	0.00	0.00	0.00
		F0052 EQUIPAMIENTO DE IMPLEMENTOS COMUNITARIOS PARA LA PRODUCCIÓN DE MAIZ (SEGUNDA ETAPA)	0.00	10,360.00	0.00	10,360.00	10,360.00	10,360.00	10,360.00	0.00	0.00	0.00
		F0053 EQUIPAMIENTO DE IMPLEMENTOS COMUNITARIOS PARA LA PRODUCCIÓN DE MAIZ (SEGUNDA ETAPA)	0.00	23,680.00	0.00	23,680.00	23,680.00	23,680.00	23,680.00	0.00	0.00	0.00
		F0054 EQUIPAMIENTO DE IMPLEMENTOS COMUNITARIOS PARA LA PRODUCCIÓN DE MAIZ (SEGUNDA ETAPA)	0.00	109,520.00	0.00	109,520.00	109,520.00	109,520.00	109,520.00	0.00	0.00	0.00
		F0055 EQUIPAMIENTO DE IMPLEMENTOS COMUNITARIOS PARA LA PRODUCCIÓN DE MAIZ (SEGUNDA ETAPA)	0.00	16,280.00	0.00	16,280.00	16,280.00	16,280.00	16,280.00	0.00	0.00	0.00
		F0056 EQUIPAMIENTO DE IMPLEMENTOS COMUNITARIOS PARA LA PRODUCCIÓN DE MAIZ (SEGUNDA ETAPA)	0.00	88,800.00	0.00	88,800.00	88,800.00	88,800.00	88,800.00	0.00	0.00	0.00
		F0057 EQUIPAMIENTO DE IMPLEMENTOS COMUNITARIOS PARA LA PRODUCCIÓN DE MAIZ (SEGUNDA ETAPA)	0.00	192,400.00	0.00	192,400.00	192,400.00	192,400.00	192,400.00	0.00	0.00	0.00
		F0058 EQUIPAMIENTO DE IMPLEMENTOS COMUNITARIOS PARA LA PRODUCCIÓN DE MAIZ (SEGUNDA ETAPA)	0.00	71,040.00	0.00	71,040.00	71,040.00	71,040.00	71,040.00	0.00	0.00	0.00
		F0059 EQUIPAMIENTO DE IMPLEMENTOS COMUNITARIOS PARA LA PRODUCCIÓN DE MAIZ (SEGUNDA ETAPA)	0.00	59,200.00	0.00	59,200.00	59,200.00	59,200.00	59,200.00	0.00	0.00	0.00

Mrs. Silvia...

H. AYUNTAMIENTO DE JONUTA, TABASCO.
GASTO POR CATEGORIA PROGRAMATICA
EJERCICIO: 2021 CORTE DEL 01 DE ENERO AL 31 DE DICIEMBRE

0012

P.P	U.R.	Descripción	Autorizado	Adecuaciones		Modificado	Devengado	Ejercido	Pagado	SubEjercicio	Saldos	
				Ampliaciones	Reducciones						Por Devengar	Devengado por Ejercer
		F0060 EQUIPAMIENTO DE IMPLEMENTOS COMUNITARIOS PARA LA PRODUCCIÓN DE MAIZ (SEGUNDA ETAPA)	0.00	51,800.00	0.00	51,800.00	51,800.00	51,800.00	51,800.00	0.00	0.00	0.00
		F0061 EQUIPAMIENTO DE IMPLEMENTOS COMUNITARIOS PARA LA PRODUCCIÓN DE MAIZ (SEGUNDA ETAPA)	0.00	88,800.00	0.00	88,800.00	88,800.00	88,800.00	88,800.00	0.00	0.00	0.00
		F0062 EQUIPAMIENTO DE IMPLEMENTOS COMUNITARIOS PARA LA PRODUCCIÓN DE MAIZ (SEGUNDA ETAPA)	0.00	96,200.00	0.00	96,200.00	96,200.00	96,200.00	96,200.00	0.00	0.00	0.00
		F0063 EQUIPAMIENTO DE IMPLEMENTOS COMUNITARIOS PARA LA PRODUCCIÓN DE MAIZ (SEGUNDA ETAPA)	0.00	59,200.00	0.00	59,200.00	59,200.00	59,200.00	59,200.00	0.00	0.00	0.00
		F0064 EQUIPAMIENTO DE IMPLEMENTOS COMUNITARIOS PARA LA PRODUCCIÓN DE MAIZ (TERCERA ETAPA)	0.00	81,400.00	0.00	81,400.00	81,400.00	81,400.00	81,400.00	0.00	0.00	0.00
		F0065 EQUIPAMIENTO DE IMPLEMENTOS COMUNITARIOS PARA LA PRODUCCIÓN DE MAIZ (TERCERA ETAPA)	0.00	14,800.00	0.00	14,800.00	14,800.00	14,800.00	14,800.00	0.00	0.00	0.00
		F0066 EQUIPAMIENTO DE IMPLEMENTOS COMUNITARIOS PARA LA PRODUCCIÓN DE MAIZ (TERCERA ETAPA)	0.00	54,760.00	0.00	54,760.00	54,760.00	54,760.00	54,760.00	0.00	0.00	0.00
		F0067 EQUIPAMIENTO DE IMPLEMENTOS COMUNITARIOS PARA LA PRODUCCIÓN DE MAIZ (TERCERA ETAPA)	0.00	266,400.00	0.00	266,400.00	266,400.00	266,400.00	266,400.00	0.00	0.00	0.00
		F0068 EQUIPAMIENTO DE IMPLEMENTOS COMUNITARIOS PARA LA PRODUCCIÓN DE MAIZ (TERCERA ETAPA)	0.00	19,240.00	0.00	19,240.00	19,240.00	19,240.00	19,240.00	0.00	0.00	0.00
		F0069 EQUIPAMIENTO DE IMPLEMENTOS COMUNITARIOS PARA LA PRODUCCIÓN DE MAIZ (TERCERA ETAPA)	0.00	165,760.00	0.00	165,760.00	165,760.00	165,760.00	165,760.00	0.00	0.00	0.00
		F0070 EQUIPAMIENTO DE IMPLEMENTOS COMUNITARIOS PARA LA PRODUCCIÓN DE MAIZ (TERCERA ETAPA)	0.00	16,280.00	0.00	16,280.00	16,280.00	16,280.00	16,280.00	0.00	0.00	0.00
		F0071 EQUIPAMIENTO DE IMPLEMENTOS COMUNITARIOS PARA LA PRODUCCIÓN DE MAIZ (TERCERA ETAPA)	0.00	11,840.00	0.00	11,840.00	11,840.00	11,840.00	11,840.00	0.00	0.00	0.00
		F0072 EQUIPAMIENTO DE IMPLEMENTOS COMUNITARIOS PARA LA PRODUCCIÓN DE MAIZ (TERCERA ETAPA)	0.00	50,320.00	0.00	50,320.00	50,320.00	50,320.00	50,320.00	0.00	0.00	0.00
		F0073 EQUIPAMIENTO DE IMPLEMENTOS COMUNITARIOS PARA LA PRODUCCIÓN DE MAIZ (TERCERA ETAPA)	0.00	170,200.00	0.00	170,200.00	170,200.00	170,200.00	170,200.00	0.00	0.00	0.00
		F0074 EQUIPAMIENTO DE IMPLEMENTOS COMUNITARIOS PARA LA PRODUCCIÓN DE MAIZ (TERCERA ETAPA)	0.00	125,800.00	0.00	125,800.00	125,800.00	125,800.00	125,800.00	0.00	0.00	0.00
		F0075 EQUIPAMIENTO DE IMPLEMENTOS COMUNITARIOS PARA LA PRODUCCIÓN DE MAIZ (TERCERA ETAPA)	0.00	41,440.00	0.00	41,440.00	41,440.00	41,440.00	41,440.00	0.00	0.00	0.00
		F0076 EQUIPAMIENTO DE IMPLEMENTOS COMUNITARIOS PARA LA PRODUCCIÓN DE MAIZ (TERCERA ETAPA)	0.00	39,960.00	0.00	39,960.00	39,960.00	39,960.00	39,960.00	0.00	0.00	0.00
		F0077 EQUIPAMIENTO DE IMPLEMENTOS COMUNITARIOS PARA LA PRODUCCIÓN DE MAIZ (TERCERA ETAPA)	0.00	96,200.00	0.00	96,200.00	96,200.00	96,200.00	96,200.00	0.00	0.00	0.00
		F0078 EQUIPAMIENTO DE IMPLEMENTOS COMUNITARIOS PARA LA PRODUCCIÓN DE MAIZ (TERCERA ETAPA)	0.00	88,800.00	0.00	88,800.00	88,800.00	88,800.00	88,800.00	0.00	0.00	0.00
		F0079 EQUIPAMIENTO DE IMPLEMENTOS COMUNITARIOS PARA LA PRODUCCIÓN DE MAIZ (TERCERA ETAPA)	0.00	133,200.00	0.00	133,200.00	133,200.00	133,200.00	133,200.00	0.00	0.00	0.00
		F0080 EQUIPAMIENTO DE IMPLEMENTOS COMUNITARIOS PARA LA PRODUCCIÓN DE MAIZ (TERCERA ETAPA)	0.00	29,600.00	0.00	29,600.00	29,600.00	29,600.00	29,600.00	0.00	0.00	0.00
		F0081 EQUIPAMIENTO DE IMPLEMENTOS COMUNITARIOS PARA LA PRODUCCIÓN DE MAIZ (TERCERA ETAPA)	0.00	14,800.00	0.00	14,800.00	14,800.00	14,800.00	14,800.00	0.00	0.00	0.00
		F0082 EQUIPAMIENTO DE IMPLEMENTOS COMUNITARIOS PARA LA PRODUCCIÓN DE MAIZ (TERCERA ETAPA)	0.00	74,000.00	0.00	74,000.00	74,000.00	74,000.00	74,000.00	0.00	0.00	0.00
		F0083 EQUIPAMIENTO DE IMPLEMENTOS COMUNITARIOS PARA LA PRODUCCIÓN DE MAIZ (TERCERA ETAPA)	0.00	111,000.00	0.00	111,000.00	111,000.00	111,000.00	111,000.00	0.00	0.00	0.00
		F0084 EQUIPAMIENTO DE IMPLEMENTOS COMUNITARIOS PARA LA PRODUCCIÓN DE MAIZ (TERCERA ETAPA)	0.00	59,200.00	0.00	59,200.00	59,200.00	59,200.00	59,200.00	0.00	0.00	0.00
		F0085 EQUIPAMIENTO DE IMPLEMENTOS COMUNITARIOS PARA LA PRODUCCIÓN DE	0.00	81,400.00	0.00	81,400.00	81,400.00	81,400.00	81,400.00	0.00	0.00	0.00

H. AYUNTAMIENTO DE JONUTA, TABASCO.
GASTO POR CATEGORIA PROGRAMATICA
EJERCICIO: 2021 CORTE DEL 01 DE ENERO AL 31 DE DICIEMBRE

0013

P.P	U.R.	Descripción	Autorizado	Adecuaciones		Modificado	Devengado	Ejercido	Pagado	SubEjercicio	Saldos	
				Ampliaciones	Reducciones						Por Devengar	Devengado por Ejercer
		MAIZ (TERCERA ETAPA)										
F0086		EQUIPAMIENTO DE IMPLEMENTOS COMUNITARIOS PARA LA PRODUCCIÓN DE MAIZ (TERCERA ETAPA)	0.00	11,840.00	0.00	11,840.00	11,840.00	11,840.00	11,840.00	0.00	0.00	0.00
F0087		EQUIPAMIENTO DE IMPLEMENTOS COMUNITARIOS PARA LA PRODUCCIÓN DE MAIZ (TERCERA ETAPA)	0.00	148,000.00	0.00	148,000.00	148,000.00	148,000.00	148,000.00	0.00	0.00	0.00
F0088		EQUIPAMIENTO DE IMPLEMENTOS COMUNITARIOS PARA LA PRODUCCIÓN DE MAIZ (TERCERA ETAPA)	0.00	59,200.00	0.00	59,200.00	59,200.00	59,200.00	59,200.00	0.00	0.00	0.00
F0089		EQUIPAMIENTO DE IMPLEMENTOS COMUNITARIOS PARA LA PRODUCCIÓN DE MAIZ (TERCERA ETAPA)	0.00	17,760.00	0.00	17,760.00	17,760.00	17,760.00	17,760.00	0.00	0.00	0.00
F0090		EQUIPAMIENTO DE IMPLEMENTOS COMUNITARIOS PARA LA PRODUCCIÓN DE MAIZ (TERCERA ETAPA)	0.00	14,800.00	0.00	14,800.00	14,800.00	14,800.00	14,800.00	0.00	0.00	0.00
F0091		EQUIPAMIENTO DE IMPLEMENTOS COMUNITARIOS PARA LA PRODUCCIÓN DE MAIZ (TERCERA ETAPA)	0.00	74,000.00	0.00	74,000.00	74,000.00	74,000.00	74,000.00	0.00	0.00	0.00
F0092		EQUIPAMIENTO DE IMPLEMENTOS COMUNITARIOS PARA LA PRODUCCIÓN DE MAIZ (TERCERA ETAPA)	0.00	42,920.00	0.00	42,920.00	42,920.00	42,920.00	42,920.00	0.00	0.00	0.00
F0093		EQUIPAMIENTO DE IMPLEMENTOS COMUNITARIOS PARA LA PRODUCCIÓN DE MAIZ (TERCERA ETAPA)	0.00	81,400.00	0.00	81,400.00	81,400.00	81,400.00	81,400.00	0.00	0.00	0.00
F0094		EQUIPAMIENTO DE IMPLEMENTOS COMUNITARIOS PARA LA PRODUCCIÓN DE MAIZ (TERCERA ETAPA)	0.00	35,520.00	0.00	35,520.00	35,520.00	35,520.00	35,520.00	0.00	0.00	0.00
F0095		EQUIPAMIENTO DE IMPLEMENTOS COMUNITARIOS PARA LA PRODUCCIÓN DE MAIZ (TERCERA ETAPA)	0.00	103,600.00	0.00	103,600.00	103,600.00	103,600.00	103,600.00	0.00	0.00	0.00
F0096		EQUIPAMIENTO DE IMPLEMENTOS COMUNITARIOS PARA LA PRODUCCIÓN DE MAIZ (TERCERA ETAPA)	0.00	11,840.00	0.00	11,840.00	11,840.00	11,840.00	11,840.00	0.00	0.00	0.00
F0097		EQUIPAMIENTO DE IMPLEMENTOS COMUNITARIOS PARA LA PRODUCCIÓN DE CHILE	0.00	62,515.25	0.00	62,515.25	62,515.25	62,515.25	62,515.25	0.00	0.00	0.00
F0098		EQUIPAMIENTO DE IMPLEMENTOS COMUNITARIOS PARA LA PRODUCCIÓN DE CHILE	0.00	107,169.00	0.00	107,169.00	107,169.00	107,169.00	107,169.00	0.00	0.00	0.00
F0099		EQUIPAMIENTO DE IMPLEMENTOS COMUNITARIOS PARA LA PRODUCCIÓN DE CHILE	0.00	178,615.00	0.00	178,615.00	178,615.00	178,615.00	178,615.00	0.00	0.00	0.00
F0100		EQUIPAMIENTO DE IMPLEMENTOS COMUNITARIOS PARA LA PRODUCCIÓN DE CHILE	0.00	35,723.00	0.00	35,723.00	35,723.00	35,723.00	35,723.00	0.00	0.00	0.00
F0101		EQUIPAMIENTO DE IMPLEMENTOS COMUNITARIOS PARA LA PRODUCCIÓN DE CHILE	0.00	10,716.90	0.00	10,716.90	10,716.90	10,716.90	10,716.90	0.00	0.00	0.00
F0102		EQUIPAMIENTO DE IMPLEMENTOS COMUNITARIOS PARA LA PRODUCCIÓN DE CHILE	0.00	58,942.95	0.00	58,942.95	58,942.95	58,942.95	58,942.95	0.00	0.00	0.00
F0103		EQUIPAMIENTO DE IMPLEMENTOS COMUNITARIOS PARA LA PRODUCCIÓN DE CHILE	0.00	23,219.95	0.00	23,219.95	23,219.95	23,219.95	23,219.95	0.00	0.00	0.00
F0104		EQUIPAMIENTO DE IMPLEMENTOS COMUNITARIOS PARA LA PRODUCCIÓN DE CHILE	0.00	17,861.50	0.00	17,861.50	17,861.50	17,861.50	17,861.50	0.00	0.00	0.00
F0105		EQUIPAMIENTO DE IMPLEMENTOS COMUNITARIOS PARA LA PRODUCCIÓN DE CHILE	0.00	8,930.75	0.00	8,930.75	8,930.75	8,930.75	8,930.75	0.00	0.00	0.00
F0106		EQUIPAMIENTO DE IMPLEMENTOS COMUNITARIOS PARA LA PRODUCCIÓN DE CHILE	0.00	23,219.95	0.00	23,219.95	23,219.95	23,219.95	23,219.95	0.00	0.00	0.00
F0107		EQUIPAMIENTO DE IMPLEMENTOS COMUNITARIOS PARA LA PRODUCCIÓN DE CHILE	0.00	53,584.50	0.00	53,584.50	53,584.50	53,584.50	53,584.50	0.00	0.00	0.00
F0108		EQUIPAMIENTO DE IMPLEMENTOS COMUNITARIOS PARA LA PRODUCCIÓN DE CHILE	0.00	125,030.50	0.00	125,030.50	125,030.50	125,030.50	125,030.50	0.00	0.00	0.00
F0109		EQUIPAMIENTO DE IMPLEMENTOS COMUNITARIOS PARA LA PRODUCCIÓN DE CHILE	0.00	53,584.50	0.00	53,584.50	53,584.50	53,584.50	53,584.50	0.00	0.00	0.00
F0110		EQUIPAMIENTO DE IMPLEMENTOS COMUNITARIOS PARA LA PRODUCCIÓN DE CHILE	0.00	103,596.70	0.00	103,596.70	103,596.70	103,596.70	103,596.70	0.00	0.00	0.00

Handwritten signatures and stamps are present at the bottom of the page, including a large signature on the left and a circular stamp on the right.

H. AYUNTAMIENTO DE JONUTA, TABASCO.
GASTO POR CATEGORIA PROGRAMATICA
EJERCICIO: 2021 CORTE DEL 01 DE ENERO AL 31 DE DICIEMBRE

0014

P.P	U.R.	Descripción	Autorizado	Adecuaciones		Modificado	Devengado	Ejercido	Pagado	SubEjercicio	Saldos	
				Ampliaciones	Reducciones						Por Devengar	Devengado por Ejercer
F0111		EQUIPAMIENTO DE IMPLEMENTOS COMUNITARIOS PARA LA PRODUCCIÓN DE CHILE	0.00	44,653.75	0.00	44,653.75	44,653.75	44,653.75	44,653.75	0.00	0.00	0.00
F0112		EQUIPAMIENTO DE IMPLEMENTOS COMUNITARIOS PARA LA PRODUCCIÓN DE CHILE	0.00	12,503.05	0.00	12,503.05	12,503.05	12,503.05	12,503.05	0.00	0.00	0.00
F0113		EQUIPAMIENTO DE IMPLEMENTOS COMUNITARIOS PARA LA PRODUCCIÓN DE CHILE	0.00	32,150.70	0.00	32,150.70	32,150.70	32,150.70	32,150.70	0.00	0.00	0.00
F0114		EQUIPAMIENTO DE IMPLEMENTOS COMUNITARIOS PARA LA PRODUCCIÓN DE CHILE	0.00	26,792.25	0.00	26,792.25	26,792.25	26,792.25	26,792.25	0.00	0.00	0.00
F0115		EQUIPAMIENTO DE IMPLEMENTOS COMUNITARIOS PARA LA PRODUCCIÓN DE CHILE	0.00	26,792.25	0.00	26,792.25	26,792.25	26,792.25	26,792.25	0.00	0.00	0.00
F0116		EQUIPAMIENTO DE IMPLEMENTOS COMUNITARIOS PARA LA PRODUCCIÓN DE CHILE	0.00	26,792.25	0.00	26,792.25	26,792.25	26,792.25	26,792.25	0.00	0.00	0.00
F0117		EQUIPAMIENTO DE IMPLEMENTOS COMUNITARIOS PARA LA PRODUCCIÓN DE CHILE	0.00	35,723.00	0.00	35,723.00	35,723.00	35,723.00	35,723.00	0.00	0.00	0.00
F0118		EQUIPAMIENTO DE IMPLEMENTOS COMUNITARIOS PARA LA PRODUCCIÓN DE CHILE	0.00	26,792.25	0.00	26,792.25	26,792.25	26,792.25	26,792.25	0.00	0.00	0.00
F0119		EQUIPAMIENTO DE IMPLEMENTOS COMUNITARIOS PARA LA PRODUCCIÓN DE CHILE	0.00	17,861.50	0.00	17,861.50	17,861.50	17,861.50	17,861.50	0.00	0.00	0.00
F0120		EQUIPAMIENTO DE IMPLEMENTOS COMUNITARIOS PARA LA PRODUCCIÓN DE CHILE	0.00	66,087.55	0.00	66,087.55	66,087.55	66,087.55	66,087.55	0.00	0.00	0.00
F0121		EQUIPAMIENTO DE IMPLEMENTOS COMUNITARIOS PARA LA PRODUCCIÓN DE CHILE	0.00	128,602.80	0.00	128,602.80	128,602.80	128,602.80	128,602.80	0.00	0.00	0.00
F0122		EQUIPAMIENTO DE IMPLEMENTOS COMUNITARIOS PARA LA PRODUCCIÓN DE CHILE	0.00	89,307.50	0.00	89,307.50	89,307.50	89,307.50	89,307.50	0.00	0.00	0.00
F0123		EQUIPAMIENTO DE IMPLEMENTOS COMUNITARIOS PARA LA PRODUCCIÓN DE CHILE	0.00	25,006.10	0.00	25,006.10	25,006.10	25,006.10	25,006.10	0.00	0.00	0.00
F0124		EQUIPAMIENTO DE IMPLEMENTOS COMUNITARIOS PARA LA PRODUCCIÓN DE CHILE	0.00	107,169.00	0.00	107,169.00	107,169.00	107,169.00	107,169.00	0.00	0.00	0.00
F0125		EQUIPAMIENTO DE IMPLEMENTOS COMUNITARIOS PARA LA PRODUCCIÓN DE CHILE	0.00	17,861.50	0.00	17,861.50	17,861.50	17,861.50	17,861.50	0.00	0.00	0.00
F0126		EQUIPAMIENTO DE IMPLEMENTOS COMUNITARIOS PARA LA PRODUCCIÓN DE CHILE	0.00	17,861.50	0.00	17,861.50	17,861.50	17,861.50	17,861.50	0.00	0.00	0.00
F0127		EQUIPAMIENTO DE IMPLEMENTOS COMUNITARIOS PARA LA PRODUCCIÓN DE CHILE	0.00	17,861.50	0.00	17,861.50	17,861.50	17,861.50	17,861.50	0.00	0.00	0.00
F0128		EQUIPAMIENTO DE IMPLEMENTOS COMUNITARIOS PARA LA PRODUCCIÓN DE CHILE	0.00	8,930.75	0.00	8,930.75	8,930.75	8,930.75	8,930.75	0.00	0.00	0.00
F0129		EQUIPAMIENTO DE IMPLEMENTOS COMUNITARIOS PARA LA PRODUCCIÓN DE CHILE	0.00	26,792.25	0.00	26,792.25	26,792.25	26,792.25	26,792.25	0.00	0.00	0.00
F0130		EQUIPAMIENTO DE IMPLEMENTOS COMUNITARIOS PARA LA PRODUCCIÓN DE CHILE	0.00	17,861.50	0.00	17,861.50	17,861.50	17,861.50	17,861.50	0.00	0.00	0.00
F0131		EQUIPAMIENTO DE IMPLEMENTOS COMUNITARIOS PARA LA PRODUCCIÓN DE CHILE	0.00	14,289.20	0.00	14,289.20	14,289.20	14,289.20	14,289.20	0.00	0.00	0.00
F0132		EQUIPAMIENTO DE IMPLEMENTOS COMUNITARIOS PARA LA PRODUCCIÓN DE CHILE	0.00	8,930.75	0.00	8,930.75	8,930.75	8,930.75	8,930.75	0.00	0.00	0.00
F0133		EQUIPAMIENTO DE IMPLEMENTOS COMUNITARIOS PARA LA PRODUCCIÓN DE CHILE	0.00	5,358.45	0.00	5,358.45	5,358.45	5,358.45	5,358.45	0.00	0.00	0.00
F0134		EQUIPAMIENTO DE IMPLEMENTOS COMUNITARIOS PARA LA PRODUCCIÓN DE CHILE	0.00	35,723.00	0.00	35,723.00	35,723.00	35,723.00	35,723.00	0.00	0.00	0.00
F0135		EQUIPAMIENTO DE IMPLEMENTOS COMUNITARIOS PARA LA PRODUCCIÓN DE CHILE	0.00	26,792.25	0.00	26,792.25	26,792.25	26,792.25	26,792.25	0.00	0.00	0.00
F0136		EQUIPAMIENTO DE IMPLEMENTOS COMUNITARIOS PARA LA PRODUCCIÓN DE CHILE	0.00	8,930.75	0.00	8,930.75	8,930.75	8,930.75	8,930.75	0.00	0.00	0.00

Handwritten signature or scribble in the bottom center.

H. AYUNTAMIENTO DE JONUTA, TABASCO.
GASTO POR CATEGORIA PROGRAMATICA
EJERCICIO: 2021 CORTE DEL 01 DE ENERO AL 31 DE DICIEMBRE

0015

P.P	U.R.	Descripción	Autorizado	Adecuaciones		Modificado	Devengado	Ejercido	Pagado	SubEjercicio	Saldos	
				Ampliaciones	Reducciones						Por Devengar	Devengado por Ejercer
		CHILE										
	F0137	EQUIPAMIENTO DE IMPLEMENTOS COMUNITARIOS PARA LA PRODUCCIÓN DE CHILE	0.00	32,150.70	0.00	32,150.70	32,150.70	32,150.70	32,150.70	0.00	0.00	0.00
	F0138	EQUIPAMIENTO DE IMPLEMENTOS COMUNITARIOS PARA LA PRODUCCIÓN DE CHILE	0.00	17,861.50	0.00	17,861.50	17,861.50	17,861.50	17,861.50	0.00	0.00	0.00
	F002	DESARROLLO PECUARIO	0.00	409,248.00	0.00	409,248.00	409,248.00	409,248.00	409,248.00	0.00	0.00	0.00
	IS0012	REHABILITACION DE ESPACIOS PARA LA INFRAESTRUCTURA PECUARIA	0.00	409,248.00	0.00	409,248.00	409,248.00	409,248.00	409,248.00	0.00	0.00	0.00
	F008	APOYO TURISTICO	0.00	0.00	0.00	0.00	0.00	0.00	0.00	0.00	0.00	0.00
	IS0003	GASTOS DE OPERACION DE LA DIRECCION DE FOMENTO ECONOMICO Y TURISMO (SEMANA SANTA)	0.00	0.00	0.00	0.00	0.00	0.00	0.00	0.00	0.00	0.00
	IS0004	GASTOS DE OPERACION DE LA DIRECCION DE FOMENTO ECONOMICO Y TURISMO (PESCA DE ROBALO)	0.00	0.00	0.00	0.00	0.00	0.00	0.00	0.00	0.00	0.00
	IS0008	GASTOS DE OPERACION DE LA DIRECCION DE FOMENTO ECONOMICO Y TURISMO (FERIA MUNICIPAL)	0.00	0.00	0.00	0.00	0.00	0.00	0.00	0.00	0.00	0.00
	IS0009	GASTOS DE OPERACION DE LA DIRECCION DE FOMENTO ECONOMICO Y TURISMO (FERIA ESTATAL)	0.00	0.00	0.00	0.00	0.00	0.00	0.00	0.00	0.00	0.00
	F015	APOYO A LA VIVIENDA	0.00	1,354,436.01	4,758.49	1,349,677.52	1,349,677.52	1,349,677.52	1,349,677.52	0.00	0.00	0.00
	OP0009	CONSTRUCCION DE RELLENO DE SOLARES EN EL MUNICIPIO DE JONUTA, RA. GUIRO ARRANCADO	0.00	1,354,436.01	4,758.49	1,349,677.52	1,349,677.52	1,349,677.52	1,349,677.52	0.00	0.00	0.00
	F027	ASISTENCIA SOCIAL Y ATENCION A GRUPOS VULNERABLES	31,103,542.25	16,404,949.00	21,043,720.98	26,464,770.27	26,464,770.27	26,464,770.27	26,464,770.27	0.00	0.00	0.00
	GC0039	ASISTENCIA SOCIAL Y ATENCION A GRUPOS VULNERABLES	9,600,000.00	4,268,360.00	9,445,452.00	4,422,908.00	4,422,908.00	4,422,908.00	4,422,908.00	1,150,000.00	0.00	0.00
	GC0043	COOPERACIONES A GRUPOS VULNERABLES	860,000.00	0.00	860,000.00	0.00	0.00	0.00	0.00	0.00	0.00	0.00
	GC0085	COOPERACION A GRUPOS VULNERABLES	0.00	91,802.40	0.00	91,802.40	91,802.40	91,802.40	91,802.40	0.00	0.00	0.00
	GC0094	DOTACION DE LAMINAS	0.00	288,840.00	0.00	288,840.00	288,840.00	288,840.00	288,840.00	0.00	0.00	0.00
	GC0098	APOYO A LA VIVIENDA A GRUPOS VILNERABLES	0.00	58,696.00	0.00	58,696.00	58,696.00	58,696.00	58,696.00	0.00	0.00	0.00
	GC0119	ASISTENCIA SOCIAL Y ATENCION A GRUPOS VULNERABLES PANDEMIA COVID-19	1,200,000.00	0.00	1,200,000.00	0.00	0.00	0.00	0.00	0.00	0.00	0.00
	IS0010	DOTACION DE ATAQUES PARA PERSONAS DE ESCASOS RECURSOS	0.00	98,310.00	0.00	98,310.00	98,310.00	98,310.00	98,310.00	0.00	0.00	0.00
	IS0011	DOTACION DE ROLLOS DE ALAMBRE DE PUAS POR AFECTACION A PRODUCTORES PECUARIOS	0.00	127,890.00	0.00	127,890.00	127,890.00	127,890.00	127,890.00	0.00	0.00	0.00
	IS0014	DOTACION DE ATAQUES PARA PERSONAS DE ESCASOS RECURSOS	0.00	0.00	0.00	0.00	0.00	0.00	0.00	0.00	0.00	0.00
	IS0020	EQUIPAMIENTO CON TANQUE PARA AGUA POTABLE	0.00	114,000.00	0.00	114,000.00	114,000.00	114,000.00	114,000.00	0.00	0.00	0.00
	IS0021	EQUIPAMIENTO CON TANQUE PARA AGUA POTABLE	0.00	85,500.00	0.00	85,500.00	85,500.00	85,500.00	85,500.00	0.00	0.00	0.00
	IS0022	EQUIPAMIENTO CON TANQUE PARA AGUA POTABLE	0.00	57,000.00	0.00	57,000.00	57,000.00	57,000.00	57,000.00	0.00	0.00	0.00
	IS0023	EQUIPAMIENTO CON TANQUE PARA AGUA POTABLE	0.00	114,000.00	0.00	114,000.00	114,000.00	114,000.00	114,000.00	0.00	0.00	0.00
	IS0024	EQUIPAMIENTO CON TANQUE PARA AGUA POTABLE	0.00	114,000.00	0.00	114,000.00	114,000.00	114,000.00	114,000.00	0.00	0.00	0.00
	IS0025	EQUIPAMIENTO CON TANQUE PARA AGUA POTABLE	0.00	71,250.00	0.00	71,250.00	71,250.00	71,250.00	71,250.00	0.00	0.00	0.00
	IS0026	EQUIPAMIENTO CON TANQUE PARA AGUA POTABLE	0.00	128,250.00	0.00	128,250.00	128,250.00	128,250.00	128,250.00	0.00	0.00	0.00
	IS0027	EQUIPAMIENTO CON TANQUE PARA AGUA POTABLE	0.00	71,250.00	0.00	71,250.00	71,250.00	71,250.00	71,250.00	0.00	0.00	0.00
	IS0028	EQUIPAMIENTO CON TANQUE PARA AGUA POTABLE	0.00	57,000.00	0.00	57,000.00	57,000.00	57,000.00	57,000.00	0.00	0.00	0.00
	IS0029	EQUIPAMIENTO CON TANQUE PARA AGUA POTABLE	0.00	71,250.00	0.00	71,250.00	71,250.00	71,250.00	71,250.00	0.00	0.00	0.00
	IS0030	EQUIPAMIENTO CON TANQUE PARA AGUA POTABLE	0.00	99,750.00	0.00	99,750.00	99,750.00	99,750.00	99,750.00	0.00	0.00	0.00
	IS0031	EQUIPAMIENTO CON TANQUE PARA AGUA POTABLE	0.00	85,500.00	0.00	85,500.00	85,500.00	85,500.00	85,500.00	0.00	0.00	0.00
	IS0032	EQUIPAMIENTO CON TANQUE PARA AGUA POTABLE	0.00	85,500.00	0.00	85,500.00	85,500.00	85,500.00	85,500.00	0.00	0.00	0.00
	IS0033	EQUIPAMIENTO CON TANQUE PARA AGUA POTABLE	0.00	85,500.00	0.00	85,500.00	85,500.00	85,500.00	85,500.00	0.00	0.00	0.00
	IS0034	EQUIPAMIENTO CON TANQUE PARA AGUA POTABLE	0.00	99,750.00	0.00	99,750.00	99,750.00	99,750.00	99,750.00	0.00	0.00	0.00

H. AYUNTAMIENTO DE JONUTA, TABASCO.
GASTO POR CATEGORIA PROGRAMATICA
EJERCICIO: 2021 CORTE DEL 01 DE ENERO AL 31 DE DICIEMBRE

0016

P.P	U.R.	Descripción	Autorizado	Adecuaciones		Modificado	Devengado	Ejercido	Pagado	SubEjercicio	Saldos	
				Ampliaciones	Reducciones						Por Devengar	Devengado por Ejercer
		IS0035 EQUIPAMIENTO CON TANQUE PARA AGUA POTABLE	0.00	85,500.00	0.00	85,500.00	85,500.00	85,500.00	85,500.00	0.00	0.00	0.00
		IS0036 EQUIPAMIENTO CON TANQUE PARA AGUA POTABLE	0.00	71,250.00	0.00	71,250.00	71,250.00	71,250.00	71,250.00	0.00	0.00	0.00
		IS0037 EQUIPAMIENTO CON TANQUE PARA AGUA POTABLE	0.00	71,250.00	0.00	71,250.00	71,250.00	71,250.00	71,250.00	0.00	0.00	0.00
		GC0120 PROGRAMA DE APOYO SOCIAL A VOLUNTARIOS	0.00	7,447,100.00	662,400.00	6,784,700.00	6,784,700.00	6,784,700.00	6,784,700.00	0.00	0.00	0.00
		GC0016 GASTOS DE OPERACION DE LA COORDINACION DEL DIF	18,060,766.25	2,456,450.60	7,493,092.98	13,024,123.87	13,024,123.87	13,024,123.87	12,736,096.28	288,027.59	0.00	0.00
		GC0022 GASTOS DE OPERACION DE LA COORDINACION DEL DIF (UBR)	182,776.00	0.00	182,776.00	0.00	0.00	0.00	0.00	0.00	0.00	0.00
		GC0031 ASISTENCIA SOCIAL Y ATENCION A GRUPOS VULNERABLES	600,000.00	0.00	600,000.00	0.00	0.00	0.00	0.00	0.00	0.00	0.00
		IS0001 GASTO DE OPERACIONES DE LA COORDINACION DEL DIF (DIA DE REYES)	600,000.00	0.00	600,000.00	0.00	0.00	0.00	0.00	0.00	0.00	0.00
F030		APOYO Y FOMENTO A LA CULTURA Y LAS ARTES	15,886,901.10	2,661,271.81	6,066,667.99	12,481,504.92	12,481,504.92	12,481,504.92	12,481,504.92	0.00	0.00	0.00
		GC0009 GASTOS DE OPERACION DE LA DIRECCION DE EDUCACION, CULTURA Y RECREACION	14,936,901.10	2,660,413.41	5,116,667.99	12,480,646.52	12,480,646.52	12,480,646.52	12,261,003.20	219,643.32	0.00	0.00
		GC0124 GASTOS DE OPERACION DE LA DIRECCION DE EDUCACION, CULTURA Y RECREACION	0.00	858.40	0.00	858.40	858.40	858.40	858.40	0.00	0.00	0.00
		IS0002 GASTO DE OPERACIONES DE LA DIRECCION DE EDUCACION, CULTURA Y RECREACION (CARNAVAL)	0.00	0.00	0.00	0.00	0.00	0.00	0.00	0.00	0.00	0.00
		IS0007 GASTOS DE OPERACION DE LA DIRECCION DE EDUCACION, CULTURA Y RECREACION (DIA DEL MAESTRO)	150,000.00	0.00	150,000.00	0.00	0.00	0.00	0.00	0.00	0.00	0.00
		IS0019 FOMENTO A LOS VALORES CIVICOS, 15 DE SEPTIEMBRE	100,000.00	0.00	100,000.00	0.00	0.00	0.00	0.00	0.00	0.00	0.00
		IS0005 GASTOS DE OPERACION DE LA COORDINACION DEL DIF (DIA DEL NIÑO)	500,000.00	0.00	500,000.00	0.00	0.00	0.00	0.00	0.00	0.00	0.00
		IS0008 GASTOS DE OPERACION DE LA COORDINACION DEL DIF (DIA DE LAS MADRES)	200,000.00	0.00	200,000.00	0.00	0.00	0.00	0.00	0.00	0.00	0.00
F031		ASISTENCIA SOCIAL Y ATENCIÓN A GRUPOS VULNERABLES	24,000.00	19,000.00	24,000.00	19,000.00	19,000.00	19,000.00	19,000.00	0.00	0.00	0.00
		GC0021 GASTOS DE OPERACION DE LA COORDINACION DE DEPORTES	24,000.00	19,000.00	24,000.00	19,000.00	19,000.00	19,000.00	19,000.00	0.00	0.00	0.00
F034		FOMENTO A LA ACTIVIDAD EMPRESARIAL Y AL TURISMO	0.00	103,600.00	51,800.00	51,800.00	51,800.00	51,800.00	51,800.00	0.00	0.00	0.00
		GC0130 BECAS DE FOMENTO A LA CULTURA Y LAS ARTES MUNICIPIO DE JONUTA, TABASCO	0.00	51,800.00	51,800.00	0.00	0.00	0.00	0.00	0.00	0.00	0.00
		GC0134 BECAS DE FOMENTO A LA CULTURA Y LAS ARTES MUNICIPIO DE JONUTA, TABASCO.	0.00	51,800.00	0.00	51,800.00	51,800.00	51,800.00	51,800.00	0.00	0.00	0.00
K002		INFRAESTRUCTURA PARA AGUA POTABLE	0.00	8,976,639.60	3,698,926.06	5,277,713.54	5,277,713.54	5,277,713.54	5,277,713.54	0.00	0.00	0.00
		OP0007 REHABILITACION DE SISTEMA DE AGUA POTABLE EN LA RA. ZAPOTAL 1RA. SECCION B DEL MUNICIPIO DE JONUTA	0.00	955,856.92	5,053.51	950,803.41	950,803.41	950,803.41	950,803.41	0.00	0.00	0.00
		OP0008 REHABILITACION DE SISTEMA DE AGUA POTABLE EN LA RA. GUARDA TIERRA DEL MUNICIPIO DE JONUTA, TABASCO	0.00	1,104,283.40	7,596.20	1,096,687.20	1,096,687.20	1,096,687.20	1,096,687.20	0.00	0.00	0.00
		A00010 Equipamiento de red o sistema de agua entubada acceso a servicios básicos de la vivienda en la R/a Quince de Mayo	0.00	55,685.46	27,891.65	27,793.81	27,793.81	27,793.81	27,793.81	0.00	0.00	0.00
		A00011 Equipamiento de red o sistema de agua entubada acceso a servicios básicos de la vivienda en el Ejido San José	0.00	21,743.16	10,897.16	10,846.00	10,846.00	10,846.00	10,846.00	0.00	0.00	0.00
		A00012 Equipamiento de red o sistema de agua entubada acceso a servicios básicos de la vivienda en la R/a Ribera Baja 1ra. Sección A (1ra Etapa)	0.00	36,043.14	18,022.54	18,020.60	18,020.60	18,020.60	18,020.60	0.00	0.00	0.00
		A00013 Equipamiento de red o sistema de agua entubada acceso a servicios básicos de la vivienda de la R/a Tumbo China	0.00	70,535.44	35,364.65	35,170.79	35,170.79	35,170.79	35,170.79	0.00	0.00	0.00
		A00014 Equipamiento de red o sistema de agua entubada acceso a servicios básicos de la vivienda en la R/a Ribera Baja 1ra. Sección A (2da Etapa)	0.00	36,043.14	18,022.54	18,020.60	18,020.60	18,020.60	18,020.60	0.00	0.00	0.00
		A00015 Equipamiento de red o sistema de agua entubada acceso a servicios básicos de la vivienda en la R/a Zapotal 2 Sección	0.00	36,593.16	18,323.16	18,270.00	18,270.00	18,270.00	18,270.00	0.00	0.00	0.00
		A00016 Equipamiento de red o sistema de agua entubada acceso a servicios básicos de la vivienda en la R/a El Barrial	0.00	423,855.04	245,261.39	178,393.65	178,393.65	178,393.65	178,393.65	0.00	0.00	0.00
		A00017 Equipamiento de red o sistema de agua entubada acceso a servicios básicos de la	0.00	250,460.12	129,582.50	120,867.62	120,867.62	120,867.62	120,867.62	0.00	0.00	0.00

H. AYUNTAMIENTO DE JONUTA, TABASCO.
GASTO POR CATEGORIA PROGRAMATICA
EJERCICIO: 2021 CORTE DEL 01 DE ENERO AL 31 DE DICIEMBRE

0017

P.P	U.R.	Descripción	Autorizado	Adecuaciones		Modificado	Devengado	Ejercido	Pagado	SubEjercicio	Saldos	
				Ampliaciones	Reducciones						Por Devengar	Devengado por Ejercer
		vivienda en la R/a La Guayaba (Alto Amatitán)										
A00018		Equipamiento de red o sistema de agua entubada acceso a servicios básicos de la vivienda en la Poblado José María Pino Suarez (San Pedro)	0.00	67,884.60	34,128.60	33,756.00	33,756.00	33,756.00	33,756.00	0.00	0.00	0.00
A00019		Equipamiento de red o sistema de agua entubada acceso a servicios básicos de la vivienda en el Poblado Monte Grande	0.00	443,866.42	259,869.66	183,996.76	183,996.76	183,996.76	183,996.76	0.00	0.00	0.00
A00020		Ampliación de la Capacidad de Bombeo de la Planta de Tratamiento de Aguas Residuales Poblado Monte Grande	0.00	511,035.48	316,892.98	194,142.50	194,142.50	194,142.50	194,142.50	0.00	0.00	0.00
A00021		Equipamiento de red o sistema de agua entubada acceso a servicios básicos de la vivienda en la R/a Torno de la Bola	0.00	33,942.30	17,064.30	16,878.00	16,878.00	16,878.00	16,878.00	0.00	0.00	0.00
A00022		Equipamiento de red o sistema de agua entubada acceso a servicios básicos de la vivienda en la R/a Hidalgo y Tamarindo	0.00	33,942.30	17,064.30	16,878.00	16,878.00	16,878.00	16,878.00	0.00	0.00	0.00
A00023		Equipamiento de red o sistema de agua entubada acceso a servicios básicos de la vivienda en la R/a El Chochal	0.00	33,942.30	17,064.30	16,878.00	16,878.00	16,878.00	16,878.00	0.00	0.00	0.00
A00024		Equipamiento de red o sistema de agua entubada acceso a servicios básicos de la vivienda en la R/a Corcobao	0.00	33,942.30	17,064.30	16,878.00	16,878.00	16,878.00	16,878.00	0.00	0.00	0.00
A00025		Equipamiento de 2 red o 2 sistema de agua entubada acceso a servicios básicos de la vivienda en la R/a Federico Álvarez 1ra. Secc. B	0.00	101,826.88	51,192.88	50,634.00	50,634.00	50,634.00	50,634.00	0.00	0.00	0.00
A00026		Equipamiento de red o sistema de agua entubada acceso a servicios básicos de la vivienda en la R/a Santa Rita 2da. Sección	0.00	114,815.48	59,004.72	55,810.76	55,810.76	55,810.76	55,810.76	0.00	0.00	0.00
A00027		Equipamiento de 3 redes o 3 sistemas de agua entubada acceso a servicios básicos de la vivienda en la R/a Esquipulas	0.00	135,769.18	68,257.18	67,512.00	67,512.00	67,512.00	67,512.00	0.00	0.00	0.00
A00028		Equipamiento de red o sistema de agua entubada acceso a servicios básicos de la vivienda en la R/a Zapotal 1ra. sección B	0.00	55,685.46	27,961.46	27,724.00	27,724.00	27,724.00	27,724.00	0.00	0.00	0.00
A00029		Equipamiento de red o sistema de agua entubada acceso a servicios básicos de la vivienda en la R/a Isla Helva de Guadalupe	0.00	33,942.30	17,064.30	16,878.00	16,878.00	16,878.00	16,878.00	0.00	0.00	0.00
A00030		Equipamiento de red o sistema de agua entubada acceso a servicios básicos de la vivienda en la R/a Santa Rita 1ra	0.00	33,942.30	17,064.30	16,878.00	16,878.00	16,878.00	16,878.00	0.00	0.00	0.00
A00031		Equipamiento de red o sistema de agua entubada acceso a servicios básicos de la vivienda en la R/a Chanero Río	0.00	33,942.30	17,064.30	16,878.00	16,878.00	16,878.00	16,878.00	0.00	0.00	0.00
A00032		Equipamiento de red o sistema de agua entubada acceso a servicios básicos de la vivienda en la R/a Chanero	0.00	33,942.30	17,064.30	16,878.00	16,878.00	16,878.00	16,878.00	0.00	0.00	0.00
A00033		Equipamiento de red o sistema de agua entubada acceso a servicios básicos de la vivienda en la R/a Lázaro Cárdenas	0.00	36,043.14	19,165.14	16,878.00	16,878.00	16,878.00	16,878.00	0.00	0.00	0.00
A00034		Equipamiento de red o sistema de agua entubada acceso a servicios básicos de la vivienda en la R/a Boca de San Gerónimo	0.00	21,743.16	10,897.16	10,846.00	10,846.00	10,846.00	10,846.00	0.00	0.00	0.00
A00035		Equipamiento de red o sistema de agua entubada acceso a servicios básicos de la vivienda en la R/a Bejucal Ramal Los Cuyos	0.00	21,743.16	10,897.16	10,846.00	10,846.00	10,846.00	10,846.00	0.00	0.00	0.00
A00036		Equipamiento de red o sistema de agua entubada acceso a servicios básicos de la vivienda en la R/a El Bejucal	0.00	51,308.16	26,418.78	24,889.38	24,889.38	24,889.38	24,889.38	0.00	0.00	0.00
A00037		Equipamiento de red o sistema de agua entubada acceso a servicios básicos de la vivienda en la R/a Torno Largo 1ra Sección B	0.00	55,685.46	27,961.46	27,724.00	27,724.00	27,724.00	27,724.00	0.00	0.00	0.00
A00038		Equipamiento de red o sistema de agua entubada acceso a servicios básicos de la vivienda en la R/a Constitución de 1917 (Jonutilla)	0.00	21,743.16	10,897.16	10,846.00	10,846.00	10,846.00	10,846.00	0.00	0.00	0.00
A00039		Equipamiento de red o sistema de agua entubada acceso a servicios básicos de la vivienda en la R/a Cocoyolar (Río Chilco)	0.00	33,942.30	17,064.30	16,878.00	16,878.00	16,878.00	16,878.00	0.00	0.00	0.00
A0004		Equipamiento de red o sistema de agua entubada acceso a servicios básicos de la vivienda en el Poblado los Pájaros	0.00	80,873.18	41,940.42	38,932.76	38,932.76	38,932.76	38,932.76	0.00	0.00	0.00
A00040		Equipamiento de red o sistema de agua entubada acceso a servicios básicos de la vivienda en la R/a Torno Largo 2da Sección	0.00	33,942.30	17,064.30	16,878.00	16,878.00	16,878.00	16,878.00	0.00	0.00	0.00
A00041		Equipamiento de red o sistema de agua entubada acceso a servicios básicos de la vivienda en la R/a Caoba	0.00	60,023.16	31,491.80	28,531.36	28,531.36	28,531.36	28,531.36	0.00	0.00	0.00

H. AYUNTAMIENTO DE JONUTA, TABASCO.
GASTO POR CATEGORIA PROGRAMATICA
EJERCICIO: 2021 CORTE DEL 01 DE ENERO AL 31 DE DICIEMBRE

0018

P.P	U.R.	Descripción	Autorizado	Adecuaciones		Modificado	Devengado	Ejercido	Pagado	SubEjercicio	Saldos	
				Ampliaciones	Reducciones						Por Devengar	Devengado por Ejercer
A0004		Equipamiento de red o sistema de agua entubada acceso a servicios básicos de la vivienda en la R/a San Gerónimo	0.00	21,743.16	10,897.16	10,846.00	10,846.00	10,846.00	10,846.00	0.00	0.00	0.00
A0005		Equipamiento de red o sistema de agua entubada acceso a servicios básicos de la vivienda en el Poblado Monte Grande (Nuevo Mundo)	0.00	36,043.14	19,165.14	16,878.00	16,878.00	16,878.00	16,878.00	0.00	0.00	0.00
A0006		Equipamiento de red o sistema de agua entubada acceso a servicios básicos de la vivienda en la R/a San Felipe	0.00	21,743.16	10,897.16	10,846.00	10,846.00	10,846.00	10,846.00	0.00	0.00	0.00
A0007		Equipamiento de red o sistema de agua entubada acceso a servicios básicos de la vivienda en la R/a Playa Chiquita 1ra. Sección A	0.00	89,627.74	45,025.74	44,602.00	44,602.00	44,602.00	44,602.00	0.00	0.00	0.00
A0008		Equipamiento de red o sistema de agua entubada acceso a servicios básicos de la vivienda en la R/a Cocoyolar (Rio Chico)	0.00	36,593.16	18,323.16	18,270.00	18,270.00	18,270.00	18,270.00	0.00	0.00	0.00
A0009		Equipamiento de red o sistema de agua entubada acceso a servicios básicos de la vivienda en la R/a El Porvenir	0.00	21,743.16	10,897.16	10,846.00	10,846.00	10,846.00	10,846.00	0.00	0.00	0.00
OP0035		Rehabilitación de red o sistema de agua entubada acceso a servicios básicos de la vivienda en el Poblado los Pájaros	0.00	122,624.50	61,969.22	60,655.28	60,655.28	60,655.28	60,655.28	0.00	0.00	0.00
OP0036		Rehabilitación de red o sistema de agua entubada acceso a servicios básicos de la vivienda en el Poblado Monte Grande (Nuevo Mundo)	0.00	48,044.02	24,052.86	23,991.16	23,991.16	23,991.16	23,991.16	0.00	0.00	0.00
OP0037		Rehabilitación de red o sistema de agua entubada acceso a servicios básicos de la vivienda en la R/a San Felipe	0.00	49,452.86	25,668.18	23,784.68	23,784.68	23,784.68	23,784.68	0.00	0.00	0.00
OP0038		Rehabilitación de red o sistema de agua entubada acceso a servicios básicos de la vivienda en la R/a Playa Chiquita 1ra. Sección A	0.00	77,920.16	39,282.81	38,637.35	38,637.35	38,637.35	38,637.35	0.00	0.00	0.00
OP0039		Rehabilitación de red o sistema de agua entubada acceso a servicios básicos de la vivienda en la R/a Cocoyolar (Rio Chico)	0.00	52,683.34	26,402.92	26,280.42	26,280.42	26,280.42	26,280.42	0.00	0.00	0.00
OP0040		Rehabilitación de red o sistema de agua entubada acceso a servicios básicos de la vivienda en la R/a El Porvenir	0.00	48,537.56	24,752.88	23,784.68	23,784.68	23,784.68	23,784.68	0.00	0.00	0.00
OP0041		Rehabilitación de red o sistema de agua entubada acceso a servicios básicos de la vivienda en la R/a Quince de Mayo	0.00	92,192.22	46,127.10	46,065.12	46,065.12	46,065.12	46,065.12	0.00	0.00	0.00
OP0042		Rehabilitación de red o sistema de agua entubada acceso a servicios básicos de la vivienda en el Ejido San José	0.00	37,826.64	18,931.36	18,895.28	18,895.28	18,895.28	18,895.28	0.00	0.00	0.00
OP0043		Rehabilitación de red o sistema de agua entubada acceso a servicios básicos de la vivienda en la R/a Ribera Baja 1ra. Sección A (1ra Etapa)	0.00	37,826.64	18,931.36	18,895.28	18,895.28	18,895.28	18,895.28	0.00	0.00	0.00
OP0044		Rehabilitación de red o sistema de agua entubada acceso a servicios básicos de la vivienda en la R/a Tumbo Chinai	0.00	75,234.84	37,668.17	37,566.67	37,566.67	37,566.67	37,566.67	0.00	0.00	0.00
OP0045		Rehabilitación de red o sistema de agua entubada acceso a servicios básicos de la vivienda en la R/a Ribera Baja 1ra. Sección A (2da Etapa)	0.00	37,826.64	18,931.36	18,895.28	18,895.28	18,895.28	18,895.28	0.00	0.00	0.00
OP0046		Rehabilitación de red o sistema de agua entubada acceso a servicios básicos de la vivienda en la R/a Zapotal 2da. Sección	0.00	38,075.08	19,073.08	19,002.00	19,002.00	19,002.00	19,002.00	0.00	0.00	0.00
OP0047		Rehabilitación de red o sistema de agua entubada acceso a servicios básicos de la vivienda en la R/a El Barrial	0.00	153,571.96	91,636.41	61,935.55	61,935.55	61,935.55	61,935.55	0.00	0.00	0.00
OP0048		Rehabilitación de red o sistema de agua entubada acceso a servicios básicos de la vivienda en la R/a La Guayaba (Alto Amatlán)	0.00	206,052.84	105,710.19	100,342.65	100,342.65	100,342.65	100,342.65	0.00	0.00	0.00
OP0049		Rehabilitación de red o sistema de agua entubada acceso a servicios básicos de la vivienda en la Poblado José María Pino Suarez (San Pedro)	0.00	74,319.52	37,190.17	37,129.35	37,129.35	37,129.35	37,129.35	0.00	0.00	0.00
OP0050		Rehabilitación de red o sistema de agua entubada acceso a servicios básicos de la vivienda en el Poblado Monte Grande	0.00	34,211.36	17,333.61	16,877.75	16,877.75	16,877.75	16,877.75	0.00	0.00	0.00
OP0051		Rehabilitación de planta de tratamiento de aguas residuales Poblado Monte Grande	0.00	103,089.66	51,682.80	51,406.86	51,406.86	51,406.86	51,406.86	0.00	0.00	0.00
OP0052		Rehabilitación de red o sistema de agua entubada acceso a servicios básicos de la vivienda en la R/a Tomo La Bola	0.00	37,159.76	18,595.08	18,564.68	18,564.68	18,564.68	18,564.68	0.00	0.00	0.00
OP0053		Rehabilitación de red o sistema de agua entubada acceso a servicios básicos de la vivienda en la R/a Hidalgo y Tamarindo	0.00	37,159.76	18,595.08	18,564.68	18,564.68	18,564.68	18,564.68	0.00	0.00	0.00
OP0054		Rehabilitación de red o sistema de agua entubada acceso a servicios básicos de la vivienda en la R/a El Chochal	0.00	37,159.76	18,595.08	18,564.68	18,564.68	18,564.68	18,564.68	0.00	0.00	0.00

Handwritten signature or scribble.

H. AYUNTAMIENTO DE JONUTA, TABASCO.
GASTO POR CATEGORIA PROGRAMATICA
EJERCICIO: 2021 CORTE DEL 01 DE ENERO AL 31 DE DICIEMBRE

0019

P.P	U.R.	Descripción	Autorizado	Adecuaciones		Modificado	Devengado	Ejercido	Pagado	SubEjercicio	Saldos	
				Ampliaciones	Reducciones						Por Devengar	Devengado por Ejercer
		OP0055 Rehabilitación de red o sistema de agua entubada acceso a servicios básicos de la vivienda en la R/a Corcobao	0.00	37,159.76	18,595.08	18,564.68	18,564.68	18,564.68	18,564.68	0.00	0.00	0.00
		OP0056 Rehabilitación de 2 redes o 2 sistemas de agua entubada acceso a servicios básicos de la vivienda en la R/a Federico Alvarez 1ra. B	0.00	111,479.30	55,785.27	55,694.03	55,694.03	55,694.03	55,694.03	0.00	0.00	0.00
		OP0057 Rehabilitación de red o sistema de agua entubada acceso a servicios básicos de la vivienda en la R/a Santa Rita 2da. Sección	0.00	230,449.14	116,429.19	114,019.95	114,019.95	114,019.95	114,019.95	0.00	0.00	0.00
		OP0058 Rehabilitación de 3 redes o 3 sistemas de agua entubada acceso a servicios básicos de la vivienda en la R/a Esquipulas	0.00	148,639.06	74,380.35	74,258.71	74,258.71	74,258.71	74,258.71	0.00	0.00	0.00
		OP0059 Rehabilitación de red o sistema de agua entubada acceso a servicios básicos de la vivienda en la R/a Zapotal 1ra. Sección B	0.00	272,525.48	137,956.13	134,569.35	134,569.35	134,569.35	134,569.35	0.00	0.00	0.00
		OP0060 Rehabilitación de red o sistema de agua entubada acceso a servicios básicos de la vivienda en la R/a Isla Helva de Guadalupe	0.00	37,159.76	18,595.08	18,564.68	18,564.68	18,564.68	18,564.68	0.00	0.00	0.00
		OP0061 Rehabilitación de red o sistema de agua entubada acceso a servicios básicos de la vivienda en la R/a Santa Rita 1ra	0.00	37,159.76	18,595.08	18,564.68	18,564.68	18,564.68	18,564.68	0.00	0.00	0.00
		OP0062 Rehabilitación de red o sistema de agua entubada acceso a servicios básicos de la vivienda en la R/a Chanero Río	0.00	37,159.76	18,595.08	18,564.68	18,564.68	18,564.68	18,564.68	0.00	0.00	0.00
		OP0063 Rehabilitación de red o sistema de agua entubada acceso a servicios básicos de la vivienda en la R/a Chanero	0.00	37,159.76	18,595.08	18,564.68	18,564.68	18,564.68	18,564.68	0.00	0.00	0.00
		OP0064 Rehabilitación de red o sistema de agua entubada acceso a servicios básicos de la vivienda en la R/a Lázaro Cardenas	0.00	320,528.04	162,556.88	157,971.16	157,971.16	157,971.16	157,971.16	0.00	0.00	0.00
		OP0065 Rehabilitación de red o sistema de agua entubada acceso a servicios básicos de la vivienda en la R/a Boca de San Geronimo	0.00	289,395.74	187,919.06	101,476.68	101,476.68	101,476.68	101,476.68	0.00	0.00	0.00
		OP0066 Rehabilitación de red o sistema de agua entubada acceso a servicios básicos de la vivienda en la R/a Bejucal Ramal Los Cuyos	0.00	73,673.14	41,268.20	32,404.94	32,404.94	32,404.94	32,404.94	0.00	0.00	0.00
		OP0067 Rehabilitación de red o sistema de agua entubada acceso a servicios básicos de la vivienda en la R/a El Bejucal	0.00	37,159.76	18,595.07	18,564.69	18,564.69	18,564.69	18,564.69	0.00	0.00	0.00
		OP0068 Rehabilitación de red o sistema de agua entubada acceso a servicios básicos de la vivienda en la R/a Tomo Largo 1ra Sección B	0.00	351,400.66	177,855.31	173,545.35	173,545.35	173,545.35	173,545.35	0.00	0.00	0.00
		OP0069 Rehabilitación de red o sistema de agua entubada acceso a servicios básicos de la vivienda en la R/a Constitución de 1917 (Jonutilla)	0.00	46,052.52	23,105.23	22,947.29	22,947.29	22,947.29	22,947.29	0.00	0.00	0.00
		OP0070 Rehabilitación de red o sistema de agua entubada acceso a servicios básicos de la vivienda en la R/a Cocoyolar (Río Chico)	0.00	37,159.76	18,595.08	18,564.68	18,564.68	18,564.68	18,564.68	0.00	0.00	0.00
		OP0071 Rehabilitación de red o sistema de agua entubada acceso a servicios básicos de la vivienda en la R/a Tomo Largo 2da Sección	0.00	52,747.84	29,079.16	23,668.68	23,668.68	23,668.68	23,668.68	0.00	0.00	0.00
		OP0072 Rehabilitación de red o sistema de agua entubada acceso a servicios básicos de la vivienda en la R/a Caoba	0.00	34,931.50	17,752.15	17,179.35	17,179.35	17,179.35	17,179.35	0.00	0.00	0.00
		OP0073 Rehabilitación de red o sistema de agua entubada acceso a servicios básicos de la vivienda en la R/a San Geronimo	0.00	45,868.16	24,693.48	21,174.68	21,174.68	21,174.68	21,174.68	0.00	0.00	0.00
K003		DRENAJE Y ALCANTARILLADO	0.00	3,666,316.64	79,255.51	3,587,061.13	3,587,061.13	3,587,061.13	3,587,061.13	0.00	0.00	0.00
		OP0076 Rehabilitación de Alcantarillado Pluvial en Diversas Calles del Centro, de la Ciudad de Jonuta	0.00	146,360.58	73,195.70	73,164.88	73,164.88	73,164.88	73,164.88	0.00	0.00	0.00
		OP0013-A REHABILITACION DE LA PLANTA DE TRATAMIENTO DE AGUAS RESIDUALES EN EL POBLADO PLAYA LARGA DEL MUNICIPIO DE JONUTA, TABASCO. (APORT. ESTATAL)	0.00	2,111,973.64	3,635.89	2,108,337.75	2,108,337.75	2,108,337.75	2,108,337.75	0.00	0.00	0.00
		OP0013-B REHABILITACION DE LA PLANTA DE TRATAMIENTO DE AGUAS RESIDUALES EN EL POBLADO PLAYA LARGA DEL MUNICIPIO DE JONUTA, TABASCO (APORT. MUNICIPAL)	0.00	1,407,982.42	2,423.92	1,405,558.50	1,405,558.50	1,405,558.50	1,405,558.50	0.00	0.00	0.00
K004		ELECTRIFICACION	0.00	4,295,258.91	12,367.46	4,282,891.45	4,252,206.37	4,252,206.37	4,252,206.37	30,685.08	30,685.08	0.00
		OP0081 Ampliación de red eléctrica en la R/a. La Guayaba	0.00	259,410.60	2,581.20	256,829.40	226,144.32	226,144.32	226,144.32	30,685.08	30,685.08	0.00
		OP0002 AMPLIACION DE ALUMBRADO PUBLICO EN LA CABECERA DEL MUNICIPIO DE	0.00	1,403,225.35	4,762.06	1,398,463.29	1,398,463.29	1,398,463.29	1,398,463.29	0.00	0.00	0.00



H. AYUNTAMIENTO DE JONUTA, TABASCO.
GASTO POR CATEGORIA PROGRAMATICA
EJERCICIO: 2021 CORTE DEL 01 DE ENERO AL 31 DE DICIEMBRE

0020

P.P	U.R.	Descripción	Autorizado	Adecuaciones		Modificado	Devengado	Ejercido	Pagado	SubEjercicio	Saldos	
				Ampliaciones	Reducciones						Por Devengar	Devengado por Ejercer
JONUTA, TABASCO												
OP0012-A		AMPLIACION DE LA RED ELECTRICA EN LA COL. MAGISTERIAL DEL MUNICIPIO DE JONUTA, TABASCO. (APORT. ESTATAL)	0.00	1,579,573.78	3,014.52	1,576,559.26	1,576,559.26	1,576,559.26	1,576,559.26	0.00	0.00	0.00
OP0012-B		AMPLIACION DE LA RED ELECTRICA EN LA COL. MAGISTERIAL DEL MUNICIPIO DE JONUTA, TABASCO. (APORT. MUNICIPAL)	0.00	1,053,049.18	2,009.68	1,051,039.50	1,051,039.50	1,051,039.50	1,051,039.50	0.00	0.00	0.00
K005		URBANIZACION	0.00	14,906,688.46	951,066.22	13,955,622.24	12,199,330.83	12,199,330.83	12,199,330.83	1,756,291.41	1,756,291.41	0.00
OP0011-A		PAVIMENTACION CON CONCRETO HIDRAULICO EN LA CALLE ROBERTO MADRAZO PINTADO EN LA COLONIA CERTEZA PARA TABASCO DEL MUNICIPIO DE JONUTA, TABASCO. (APORT. ESTATAL)	0.00	1,800,000.00	2,850.67	1,797,149.33	1,797,149.33	1,797,149.33	1,797,149.33	0.00	0.00	0.00
OP0011-B		PAVIMENTACION CON CONCRETO HIDRAULICO EN LA CALLE ROBERTO MADRAZO PINTADO EN LA COLONIA CERTEZA PARA TABASCO DEL MUNICIPIO DE JONUTA, TABASCO. (APORT. MUNICIPAL)	0.00	1,200,000.00	1,900.46	1,198,099.54	1,198,099.54	1,198,099.54	1,198,099.54	0.00	0.00	0.00
OP0014		REHABILITACION DE ALUMBRADO PUBLICO EN EL MUNICIPIO DE JONUTA, TABASCO	0.00	1,507,436.01	6,436.01	1,501,000.00	1,501,000.00	1,501,000.00	1,501,000.00	0.00	0.00	0.00
OP0015		REHABILITACION DE CALLES CON GRAVA DE REVESTIMIENTO 1RA. ETAPA EN EL MUNICIPIO DE JONUTA, COL. MAGISTERIAL CALLE 1, 3, 4 Y 11	0.00	3,502,117.75	5,954.57	3,496,163.18	3,496,163.18	3,496,163.18	3,496,163.18	0.00	0.00	0.00
OP0024		REHABILITACION DE CALLES CON GRAVA DE REVESTIMIENTO 2DA. ETAPA EN EL MUNICIPIO DE JONUTA, COLONIA MAGISTERIAL CALLE 2, 5, 7 Y 9.	0.00	3,079,920.09	6,299.37	3,073,620.72	3,073,620.72	3,073,620.72	3,073,620.72	0.00	0.00	0.00
OP0074		Rehabilitación urbana mediante reparación de banquetas y guarniciones, en la calles del centro, de la ciudad de Jonuta.	0.00	526,335.84	270,424.90	255,910.94	255,910.94	255,910.94	255,910.94	0.00	0.00	0.00
OP0075		Construcción Urbana Mediante Reparación de Pavimento Hidráulico en Calles del Centro, de la Ciudad de Jonuta (Bacheo)	0.00	516,140.60	261,676.74	254,463.86	254,463.86	254,463.86	254,463.86	0.00	0.00	0.00
OP0077		Mantenimiento Urbano del Andador del Malecón de la Ciudad de Jonuta (Etapa 1)	0.00	207,129.60	103,844.36	103,285.24	103,285.24	103,285.24	103,285.24	0.00	0.00	0.00
OP0079		Rehabilitación de la Calle 24 de Mayo en la CD. De Jonuta	0.00	542,992.90	275,516.38	267,476.52	267,476.52	267,476.52	267,476.52	0.00	0.00	0.00
OP0080		Mantenimiento urbano del andador del malecón de la ciudad de Jonuta. (Etapa 2)	0.00	255,782.02	3,556.04	252,225.98	0.00	0.00	0.00	252,225.98	252,225.98	0.00
OP0082		Rehabilitación de pozo de visita en la calle pescadores esq. calle Usumacinta de la Col. 5 de Mayo	0.00	255,716.66	3,555.16	252,161.50	252,161.50	252,161.50	252,161.50	0.00	0.00	0.00
OP0083		Construcción con pavimento hidráulico, en la calle Toribio Pérez del valle (1era etapa)	0.00	1,513,116.99	9,051.56	1,504,065.43	0.00	0.00	0.00	1,504,065.43	1,504,065.43	0.00
K008		INFRAESTRUCTURA CAMINERA	0.00	11,174,604.42	33,875.20	11,140,729.22	11,140,729.22	11,140,729.22	11,140,729.22	0.00	0.00	0.00
OP0003		REHABILITACION DE CAMINO RURAL A BASE DE GRAVA DE REVESTIMIENTO EN LA RA. ZAPOTAL DEL MUNICIPIO DE JONUTA, TABASCO.	0.00	5,375,003.56	11,923.51	5,363,080.05	5,363,080.05	5,363,080.05	5,363,080.05	0.00	0.00	0.00
OP0004		REHABILITACION DE CAMINO RURAL EN TRAMOS AISLADOS RA. ESPERANZA BEJUCAL DEL MUNICIPIO DE JONUTA, TABASCO	0.00	1,435,665.30	9,804.74	1,425,860.56	1,425,860.56	1,425,860.56	1,425,860.56	0.00	0.00	0.00
OP0005		CONSTRUCCION DE PAVIMENTACION CON CONCRETO HIDRAULICO EN LA CALLE GARDENIAS EN LA COL. VILLA LAS FLORES DEL MUNICIPIO DE JONUTA, TABASCO	0.00	1,251,562.78	6,366.37	1,245,196.41	1,245,196.41	1,245,196.41	1,245,196.41	0.00	0.00	0.00
OP0016		REHABILITACION DE INFRAESTRUCTURA AGRICOLA, CAMINO SACA COSECHA EN EL TRAMO RIBERA BAJA - EJIDO MARIA ELENA HORTA ZAMAONA EN LA RA. RIBERA BAJA 1RA. SECC. "A" DEL MUNICIPIO DE JONUTA, TABASCO.	0.00	3,112,372.78	5,780.58	3,106,592.20	3,106,592.20	3,106,592.20	3,106,592.20	0.00	0.00	0.00
K012		EDIFICIOS PUBLICOS	0.00	6,846,963.71	17,641.28	6,829,322.43	6,829,322.43	6,829,322.43	6,829,322.43	0.00	0.00	0.00
GC0126		SUMINISTRO DE EQUIPAMIENTO PARA EL RASTRO MUNICIPAL DE JONUTA, TABASCO.	0.00	135,877.73	0.00	135,877.73	135,877.73	135,877.73	135,877.73	0.00	0.00	0.00
OP0006		REHABILITACION DE PARQUE PUBLICO INFANTIL EN LA COLONIA ZAPOTAL DEL MUNICIPIO DE JONUTA, TABASCO	0.00	1,925,317.98	8,499.19	1,916,818.79	1,916,818.79	1,916,818.79	1,916,818.79	0.00	0.00	0.00
OP0010		REHABILITACION DE LA TECHUMBRE DEL RASTRO MUNICIPAL DEL MUNICIPIO DE JONUTA, TABASCO	0.00	717,000.00	0.00	717,000.00	717,000.00	717,000.00	717,000.00	0.00	0.00	0.00
OP0017		AMPLIACION DE PARQUE PUBLICO EN EL MUNICIPIO DE JONUTA, EN LA COLONIA SOLIDARIDAD	0.00	2,750,101.23	5,829.77	2,744,271.46	2,744,271.46	2,744,271.46	2,744,271.46	0.00	0.00	0.00
OP0034		REHABILITACION DEL RASTRO MUNICIPAL DE JONUTA, TABASCO.	0.00	1,318,666.77	3,312.32	1,315,354.45	1,315,354.45	1,315,354.45	1,315,354.45	0.00	0.00	0.00

H. AYUNTAMIENTO DE JONUTA, TABASCO.
GASTO POR CATEGORIA PROGRAMATICA
EJERCICIO: 2021 CORTE DEL 01 DE ENERO AL 31 DE DICIEMBRE

0021

P.P	U.R.	Descripción	Autorizado	Adecuaciones		Modificado	Devengado	Ejercido	Pagado	SubEjercicio	Saldos	
				Ampliaciones	Reducciones						Por Devengar	Devengado por Ejercer
K014		Mejoramiento Integral de la Infraestructura Educativa, Cultural y Deportiva	0.00	1,474,984.82	740,536.25	734,448.57	734,448.57	734,448.57	734,448.57	0.00	0.00	0.00
		OP0078 Rehabilitación del Parque Infantil de la Ciudad de Jonuta	0.00	1,474,984.82	740,536.25	734,448.57	734,448.57	734,448.57	734,448.57	0.00	0.00	0.00
K024		ADQUISICION DE BIENES MUEBLES	0.00	489,889.79	0.00	489,889.79	489,889.79	489,889.79	489,889.79	0.00	0.00	0.00
		A00043 ADQUISICION DE EQUIPO INFORMATICO	0.00	489,889.79	0.00	489,889.79	489,889.79	489,889.79	489,889.79	0.00	0.00	0.00
K037		INFRAESTRUCTURA PARA LA EDUCACION	0.00	1,325,734.44	4,999.99	1,320,734.45	1,320,734.45	1,320,734.45	1,320,734.45	0.00	0.00	0.00
		OP0001 REHABILITACION DE AULAS Y OBRA EXTERIOR EN LA ESCUELA COLEGIO DE BACHILLERES DE TABASCO NO. 80 CON LA CLAVE 27EMS0060T DEL POBLADO PLAYA LARGA DEL MUNICIPIO DE JONUTA, TABASCO	0.00	1,325,734.44	4,999.99	1,320,734.45	1,320,734.45	1,320,734.45	1,320,734.45	0.00	0.00	0.00
L001		OBLIGACIONES JURÍDICAS INELUDIBLES	5,380,583.09	1,849,148.96	2,769,228.88	4,460,503.17	4,460,503.17	4,460,503.17	4,460,503.17	0.00	0.00	0.00
		GC0012 GASTOS DE OPERACION DE LA DIRECCION DE ASUNTOS JURIDICOS	4,380,583.09	1,600,460.57	1,769,228.88	4,211,814.78	4,211,814.78	4,211,814.78	3,988,317.35	223,497.43	0.00	0.00
		GC0025 LAUDOS Y SENTENCIAS EJECUTORIAS (I.G.)	1,000,000.00	0.00	1,000,000.00	0.00	0.00	0.00	0.00	0.00	0.00	0.00
		GC0073 GASTOS DE OPERACION DE LA DIRECCION DE ASUNTOS JURIDICOS (I.G)	0.00	138,688.39	0.00	138,688.39	138,688.39	138,688.39	138,688.39	0.00	0.00	0.00
		GC0097 LAUDOS Y SENTENCIAS EJECUTORIAS	0.00	110,000.00	0.00	110,000.00	110,000.00	110,000.00	110,000.00	0.00	0.00	0.00
M001		ACTIVIDADES DE APOYO ADMINISTRATIVO	114,103,847.74	52,177,545.09	50,935,160.43	115,346,232.40	115,346,232.40	115,346,232.40	115,346,232.40	-0.00	0.00	0.00
		GC0001 GASTOS DE OPERACION DE LA PRESIDENCIA MUNICIPAL	19,597,154.42	8,333,840.92	8,585,358.90	19,345,636.44	19,345,636.44	19,345,636.44	18,020,138.72	1,325,497.72	0.00	0.00
		GC0030 APOYOS SOCIALES	240,000.00	0.00	240,000.00	0.00	0.00	0.00	0.00	0.00	0.00	0.00
		GC0032 GASTOS DE OPERACION DE LA COORDINACION DE COMUNICACION SOCIAL	518,400.00	967,438.28	366,683.94	1,119,154.34	1,119,154.34	1,119,154.34	1,119,154.34	-0.00	0.00	0.00
		GC0044 GASTOS DE OPERACION DE LA PRESIDENCIA MUNICIPAL (I.G)	0.00	179,720.14	0.00	179,720.14	179,720.14	179,720.14	179,720.14	0.00	0.00	0.00
		GC0121 GASTO DE OPERACION DE LA UNIDAD DE TRANSPARENCIA	0.00	63,006.25	4,742.40	58,263.85	58,263.85	58,263.85	58,263.85	0.00	0.00	0.00
		GC0122 GASTOS DE OPERACION DEL AREA DE EVENTOS ESPECIALES	0.00	355,335.41	31,290.67	324,044.74	324,044.74	324,044.74	324,044.74	0.00	0.00	0.00
		GC0123 GASTOS DE OPERACION DE LA COORDINACION DE COMUNICACION SOCIAL Y RELACIONES PUBLICAS	0.00	175,173.16	1,173.16	174,000.00	174,000.00	174,000.00	174,000.00	0.00	0.00	0.00
		GC0002 GASTOS DE OPERACION DE LA SECRETARIA DEL AYUNTAMIENTO.	18,154,365.75	4,604,799.14	6,774,736.45	15,984,428.44	15,984,428.44	15,984,428.44	15,748,741.24	235,687.20	0.00	0.00
		GC0023 GASTOS DE OPERACION DE LA COORDINACION DE DELEGADOS	431,126.78	0.00	431,126.78	0.00	0.00	0.00	0.00	0.00	0.00	0.00
		GC0024 GASTOS DE OPERACION DE LOS DELEGADOS MUNICIPALES	2,535,000.00	255,356.53	1,594,356.53	1,196,000.00	1,196,000.00	1,196,000.00	1,196,000.00	0.00	0.00	0.00
		A0001 ADQUISICION DE RASTRA SEMIPESADA	0.00	542,645.26	0.00	542,645.26	542,645.26	542,645.26	542,645.26	0.00	0.00	0.00
		GC0006 GASTOS DE OPERACION DE LA DIRECCION DE DESARROLLO	10,487,833.10	2,261,805.33	4,611,526.93	8,138,111.50	8,138,111.50	8,138,111.50	7,903,880.75	234,230.75	0.00	0.00
		GC0038 MANTENIMIENTO DE MAQUINARIA AGRICOLA	269,632.77	0.00	269,632.77	0.00	0.00	0.00	0.00	0.00	0.00	0.00
		GC0057 GASTOS DE OPERACION DE LA DIRECCION DE DESARROLLO (I.G)	0.00	190,853.26	0.00	190,853.26	190,853.26	190,853.26	190,853.26	0.00	0.00	0.00
		GC0007 GASTOS DE OPERACION DE LA DIRECCION DE FOMENTO ECONOMICO Y TURISMO	4,558,851.33	1,712,417.64	2,656,693.15	3,614,575.82	3,614,575.82	3,614,575.82	3,517,145.93	97,429.89	0.00	0.00
		GC0061 CONSERVACION RUTINARIA DE CAMINOS Y CARRETERAS RURALES Y AREAS DE ESPARCIMIENTO EN EL MUNICIPIO DE JONUTA	0.00	1,221,000.00	59,000.00	1,162,000.00	1,162,000.00	1,162,000.00	1,162,000.00	0.00	0.00	0.00
		GC0062 CONSERVACION RUTINARIA DE CAMINOS Y CARRETERAS RURALES Y AREAS DE ESPARCIMIENTO EN EL MUNICIPIO DE JONUTA	0.00	819,000.00	39,000.00	780,000.00	780,000.00	780,000.00	780,000.00	0.00	0.00	0.00
		GC0063 CONSERVACION RUTINARIA DE CAMINOS Y CARRETERAS RURALES Y AREAS DE ESPARCIMIENTO EN EL MUNICIPIO DE JONUTA	0.00	777,000.00	37,000.00	740,000.00	740,000.00	740,000.00	740,000.00	0.00	0.00	0.00
		GC0064 CONSERVACION RUTINARIA DE CAMINOS Y CARRETERAS RURALES Y AREAS DE ESPARCIMIENTO EN EL MUNICIPIO DE JONUTA	0.00	982,000.00	81,000.00	901,000.00	901,000.00	901,000.00	901,000.00	0.00	0.00	0.00
		GC0065 CONSERVACION RUTINARIA DE CAMINOS Y CARRETERAS RURALES Y AREAS DE ESPARCIMIENTO EN EL MUNICIPIO DE JONUTA	0.00	492,000.00	41,000.00	451,000.00	451,000.00	451,000.00	451,000.00	0.00	0.00	0.00
		GC0066 CONSERVACION RUTINARIA DE CAMINOS Y CARRETERAS RURALES Y AREAS DE ESPARCIMIENTO EN EL MUNICIPIO DE JONUTA	0.00	408,000.00	34,000.00	374,000.00	374,000.00	374,000.00	374,000.00	0.00	0.00	0.00
		GC0067 CONSERVACION RUTINARIA DE CAMINOS Y CARRETERAS RURALES Y AREAS DE ESPARCIMIENTO EN EL MUNICIPIO DE JONUTA	0.00	903,000.00	43,000.00	860,000.00	860,000.00	860,000.00	860,000.00	0.00	0.00	0.00
		GC0068 CONSERVACION RUTINARIA DE CAMINOS Y CARRETERAS RURALES Y AREAS	0.00	674,000.00	33,000.00	641,000.00	641,000.00	641,000.00	641,000.00	0.00	0.00	0.00

H. AYUNTAMIENTO DE JONUTA, TABASCO.
GASTO POR CATEGORIA PROGRAMATICA
EJERCICIO: 2021 CORTE DEL 01 DE ENERO AL 31 DE DICIEMBRE

P.P	U.R.	Descripción	Autorizado	Adecuaciones		Modificado	Devengado	Ejercido	Pagado	SubEjercicio	Saldos	
				Ampliaciones	Reducciones						Por Devengar	Devengado por Ejercer
		DE ESPARCIMIENTO EN EL MUNICIPIO DE JONUTA										
		GC0069 CONSERVACION RUTINARIA DE CAMINOS Y CARRETERAS RURALES Y AREAS DE ESPARCIMIENTO EN EL MUNICIPIO DE JONUTA	0.00	1,287,000.00	72,000.00	1,215,000.00	1,215,000.00	1,215,000.00	1,215,000.00	0.00	0.00	0.00
		GC0070 CONSERVACION RUTINARIA DE CAMINOS Y CARRETERAS RURALES Y AREAS DE ESPARCIMIENTO EN EL MUNICIPIO DE JONUTA	0.00	1,053,000.00	60,000.00	993,000.00	993,000.00	993,000.00	993,000.00	0.00	0.00	0.00
		GC0071 CONSERVACION RUTINARIA DE CAMINOS Y CARRETERAS RURALES Y AREAS DE ESPARCIMIENTO EN EL MUNICIPIO DE JONUTA	0.00	1,086,000.00	62,000.00	1,024,000.00	1,024,000.00	1,024,000.00	1,024,000.00	0.00	0.00	0.00
		GC0072 CONSERVACION RUTINARIA DE CAMINOS Y CARRETERAS RURALES Y AREAS DE ESPARCIMIENTO EN EL MUNICIPIO DE JONUTA	0.00	1,278,000.00	74,000.00	1,204,000.00	1,204,000.00	1,204,000.00	1,204,000.00	0.00	0.00	0.00
		GC0099 MANTENIMIENTO DE CALLES Y CAMINOS LOCALES	0.00	148,200.00	0.00	148,200.00	148,200.00	148,200.00	148,200.00	0.00	0.00	0.00
		GC0100 MANTENIMIENTO DE CALLES Y CAMINOS LOCALES	0.00	350,900.00	0.00	350,900.00	350,900.00	350,900.00	350,900.00	0.00	0.00	0.00
		GC0101 MANTENIMIENTO DE CALLES Y CAMINOS LOCALES	0.00	181,800.00	0.00	181,800.00	181,800.00	181,800.00	181,800.00	0.00	0.00	0.00
		GC0102 MANTENIMIENTO DE CALLES Y CAMINOS LOCALES	0.00	98,900.00	0.00	98,900.00	98,900.00	98,900.00	98,900.00	0.00	0.00	0.00
		GC0103 MANTENIMIENTO DE CALLES Y CAMINOS LOCALES	0.00	188,600.00	0.00	188,600.00	188,600.00	188,600.00	188,600.00	0.00	0.00	0.00
		GC0104 MANTENIMIENTO DE CALLES Y CAMINOS LOCALES	0.00	177,900.00	0.00	177,900.00	177,900.00	177,900.00	177,900.00	0.00	0.00	0.00
		GC0105 MANTENIMIENTO DE CALLES Y CAMINOS LOCALES	0.00	153,000.00	0.00	153,000.00	153,000.00	153,000.00	153,000.00	0.00	0.00	0.00
		GC0106 MANTENIMIENTO DE CALLES Y CAMINOS LOCALES	0.00	103,500.00	0.00	103,500.00	103,500.00	103,500.00	103,500.00	0.00	0.00	0.00
		A0002 ADQUISICIÓN DE CAMIONETA	0.00	420,000.01	0.00	420,000.01	420,000.01	420,000.01	420,000.01	0.00	0.00	0.00
		GC0008 GASTOS DE OPERACION DE LA DIRECCION DE OBRAS, ORD. TERRITORIAL Y SERV. MPALES.	25,769,949.99	7,584,343.24	8,699,591.23	24,654,702.00	24,654,702.00	24,654,702.00	24,253,737.64	400,964.36	0.00	0.00
		GC0020 GASTOS DE OPERACIÓN DEL SERVICIO DE LIMPIA	828,250.85	288,908.64	643,878.50	473,278.99	473,278.99	473,278.99	473,278.99	0.00	0.00	0.00
		GC0037 MANTENIMIENTO DE MAQUINARIA PESADA	200,000.00	0.00	200,000.00	0.00	0.00	0.00	0.00	0.00	0.00	0.00
		GC0059 GASTOS DE OPERACION DE LA DIRECCION DE OBRAS PUBLICAS (I.G)	0.00	333,654.03	0.00	333,654.03	333,654.03	333,654.03	333,654.03	0.00	0.00	0.00
		GC0108 SUPERVISION DE OBRAS DE FUENTE DE FINANCIAMIENTO DE HIDROCARBUROS	0.00	220,000.00	0.00	220,000.00	220,000.00	220,000.00	220,000.00	0.00	0.00	0.00
		GC0010 GASTOS DE OPERACION DE LA DIRECCION DE ADMINISTRACION	23,159,004.16	6,008,288.90	10,780,785.66	18,386,507.40	18,386,507.40	18,386,507.40	18,053,715.26	332,792.14	0.00	0.00
		GC0028 FONDO DE RESARCIMIENTO DE CONTRIBUCIONES (ISN)	0.00	173,515.00	173,515.00	0.00	0.00	0.00	0.00	0.00	0.00	0.00
		GC0095 GASTOS DE OPERACION DE LA DIRECCION DE ADMINISTRACION	0.00	564,691.54	208,354.00	346,337.54	346,337.54	346,337.54	346,337.54	0.00	0.00	0.00
		GC0096 GASTOS DE OPERACION DE LA DIRECCION DE ADMINISTRACION (I.G)	0.00	784,410.34	0.00	784,410.34	784,410.34	784,410.34	784,410.34	0.00	0.00	0.00
		GC0127 PAGO DEL SERVICIO DE ENERGIA ELECTRICA	0.00	1,174,971.81	461,945.81	713,026.00	713,026.00	713,026.00	713,026.00	0.00	0.00	0.00
		GC0013 GASTOS DE OPERACION DE LA DIRECCION DE ATENCION CIUDADANA	1,155,628.86	979,535.50	608,682.00	1,526,482.36	1,526,482.36	1,526,482.36	1,492,488.23	33,994.13	0.00	0.00
		GC0014 GASTOS DE OPERACION DE LA DIRECCION DE ATENCION A LAS MUJERES	4,867,888.92	974,265.58	2,222,027.66	3,620,126.84	3,620,126.84	3,620,126.84	3,565,875.03	54,251.81	0.00	0.00
		GC0074 GASTOS DE OPERACION DE LA DIRECCION DE ATENCION A LAS MUJERES (I.G)	0.00	81,014.76	0.00	81,014.76	81,014.76	81,014.76	81,014.76	0.00	0.00	0.00
		GC0015 GASTOS DE OPERACION DE LA DIRECCION DE PROTECCION AMBIENTAL Y DESARROLLO SUSTENTABLE	1,330,760.81	574,756.42	734,058.89	1,171,458.34	1,171,458.34	1,171,458.34	1,144,918.34	26,540.00	0.00	0.00
0001		EVALUACIÓN Y CONTROL	3,546,071.25	1,187,749.41	1,739,737.42	2,994,083.24	2,994,083.24	2,994,083.24	2,994,083.24	0.00	0.00	0.00
		GC0005 GASTOS DE OPERACION DE LA CONTRALORIA MUNICIPAL	3,546,071.25	1,187,749.41	1,739,737.42	2,994,083.24	2,994,083.24	2,994,083.24	2,771,084.64	222,998.60	0.00	0.00
P002		PLANEACION DEL DESARROLLO URBANO Y ORDENAMIENTO TERRITORIAL	0.00	8,000,873.05	46,891.80	7,953,981.25	7,953,981.25	7,953,981.25	7,953,981.25	0.00	0.00	0.00
		GC0114 RENTA DE MAQUINARIA PARA REHABILITACION DE BORDO DE CONTENCIÓN DE LA RA. FEDERICO ALVAREZ	0.00	261,000.00	0.00	261,000.00	261,000.00	261,000.00	261,000.00	0.00	0.00	0.00
		OP0018 REHABILITACION DE ALUMBRADO PUBLICO EN EL MUNICIPIO DE JONUTA, CIUDAD JONUTA	0.00	1,755,500.75	4,669.40	1,750,831.35	1,750,831.35	1,750,831.35	1,750,831.35	0.00	0.00	0.00
		OP0019 REHABILITACION DEL ALUMBRADO PUBLICO EN EL MUNICIPIO DE JONUTA, POBLADO BOCA DE SAN ANTONIO	0.00	277,500.12	3,973.77	273,526.35	273,526.35	273,526.35	273,526.35	0.00	0.00	0.00
		OP0020 REHABILITACION DEL ALUMBRADO PUBLICO EN EL MUNICIPIO DE JONUTA, POBLADO LOS PAJAROS	0.00	345,000.15	3,625.77	341,374.38	341,374.38	341,374.38	341,374.38	0.00	0.00	0.00

Handwritten signature or scribble in the bottom center.

H. AYUNTAMIENTO DE JONUTA, TABASCO.
GASTO POR CATEGORIA PROGRAMATICA
EJERCICIO: 2021 CORTE DEL 01 DE ENERO AL 31 DE DICIEMBRE

0023

P.P	U.R.	Descripción	Autorizado	Adecuaciones		Modificado	Devengado	Ejercido	Pagado	SubEjercicio	Saldos	
				Ampliaciones	Reducciones						Por Devengar	Devengado por Ejercer
		OP0021 REHABILITACION DEL ALUMBRADO PUBLICO EN EL MUNICIPIO DE JONUTA, POBLADO JOSE MARIA PINO SUAREZ	0.00	735,000.31	3,509.19	731,491.12	731,491.12	731,491.12	731,491.12	0.00	0.00	0.00
		OP0022 REHABILITACION DEL ALUMBRADO PUBLICO EN EL MUNICIPIO DE JONUTA, POBLADO MONTE GRANDE	0.00	1,057,000.45	4,673.98	1,052,326.47	1,052,326.47	1,052,326.47	1,052,326.47	0.00	0.00	0.00
		OP0023 REHABILITACION DEL ALUMBRADO PUBLICO EN EL MUNICIPIO DE JONUTA, POBLADO PLAYA LARGA	0.00	562,500.24	4,907.36	557,592.88	557,592.88	557,592.88	557,592.88	0.00	0.00	0.00
		OP0025 REHABILITACION DEL ALUMBRADO PUBLICO EN EL MUNICIPIO DE JONUTA, RA. PUEBLO NUEVO	0.00	239,989.71	2,389.90	237,589.81	237,589.81	237,589.81	237,589.81	0.00	0.00	0.00
		OP0026 REHABILITACION DEL ALUMBRADO PUBLICO EN EL MUNICIPIO DE JONUTA, RA. GUIRO ARRANCADO	0.00	232,490.03	2,092.41	230,397.62	230,397.62	230,397.62	230,397.62	0.00	0.00	0.00
		OP0027 REHABILITACION DEL ALUMBRADO PUBLICO EN EL MUNICIPIO DE JONUTA, POB. COROZAL	0.00	172,492.60	983.21	171,509.39	171,509.39	171,509.39	171,509.39	0.00	0.00	0.00
		OP0028 REHABILITACION DEL ALUMBRADO PUBLICO EN EL MUNICIPIO DE JONUTA, POB. SAN CRISTOBAL	0.00	112,495.18	1,124.95	111,370.23	111,370.23	111,370.23	111,370.23	0.00	0.00	0.00
		OP0029 REHABILITACION DEL ALUMBRADO PUBLICO EN EL MUNICIPIO DE JONUTA, RA. BOCA DE SAN GERONIMO	0.00	352,484.88	2,114.91	350,369.97	350,369.97	350,369.97	350,369.97	0.00	0.00	0.00
		OP0030 REHABILITACION DEL ALUMBRADO PUBLICO EN EL MUNICIPIO DE JONUTA, RA. LA GUAYABA	0.00	472,479.74	3,779.84	468,699.90	468,699.90	468,699.90	468,699.90	0.00	0.00	0.00
		OP0031 REHABILITACION DEL ALUMBRADO PUBLICO EN EL MUNICIPIO DE JONUTA, RA. SACRIFICIO	0.00	262,488.74	2,624.89	259,863.85	259,863.85	259,863.85	259,863.85	0.00	0.00	0.00
		OP0032 REHABILITACION DEL ALUMBRADO PUBLICO EN EL MUNICIPIO DE JONUTA, RA. RIBERA BAJA 1RA. SECC. B	0.00	149,993.57	1,349.94	148,643.63	148,643.63	148,643.63	148,643.63	0.00	0.00	0.00
		OP0033 REHABILITACION DEL ALUMBRADO PUBLICO EN EL MUNICIPIO DE JONUTA, CIUDAD JONUTA	0.00	1,012,456.58	5,062.28	1,007,394.30	1,007,394.30	1,007,394.30	1,007,394.30	0.00	0.00	0.00
P009		ADMINISTRACIÓN FINANCIERA	8,642,966.70	4,540,403.36	3,622,363.29	9,561,006.77	9,561,006.77	9,561,006.77	9,561,006.77	0.00	0.00	0.00
		GC0003 GASTOS DE OPERACION DE LA DIRECCION DE FINANZAS	8,642,966.70	3,944,364.36	3,622,363.29	8,964,967.77	8,964,967.77	8,964,967.77	8,745,506.17	219,461.60	0.00	0.00
		GC0029 INTERESES POR ANTICIPO DE PARTICIPACIONES	0.00	422,039.00	0.00	422,039.00	422,039.00	422,039.00	422,039.00	0.00	0.00	0.00
		GC0042 PROGRAMA DE INCENTIVOS FISCALES	0.00	0.00	0.00	0.00	0.00	0.00	0.00	0.00	0.00	0.00
		GC0131 Gasto de Operación de la Dirección de Finanzas (IG)	0.00	174,000.00	0.00	174,000.00	174,000.00	174,000.00	174,000.00	0.00	0.00	0.00
P010		ADMINISTRACIÓN PROGRAMÁTICA Y PRESUPUESTARIA	124,145,909.11	133,539,696.09	210,806,476.34	46,879,128.86	10,656,500.13	10,656,500.13	10,656,500.13	36,222,628.73	0.00	0.00
		GC0017 GASTOS DE OPERACION DE LA COORDINACION DEL RAMO 33	36,000.00	0.00	36,000.00	0.00	0.00	0.00	0.00	0.00	0.00	0.00
		GC0049 EROGACIONES COMPLEMENTARIAS PROD. HIDROCARBUROS	7,150,000.00	959,753.77	7,560,869.27	548,884.50	0.00	0.00	0.00	548,884.50	0.00	0.00
		GC0093 EROGACIONES COMPLEMENTARIAS FIV	0.00	0.00	0.00	0.00	0.00	0.00	0.00	0.00	0.00	0.00
		GC0004 GASTOS DE OPERACION DE LA DIRECCION DE PROGRAMACION	10,031,213.62	36,792,236.50	41,138,781.59	5,684,668.53	5,684,668.53	5,684,668.53	5,468,324.76	216,343.77	0.00	0.00
		GC0026 EVALUACION ESPECIFICA DEL DESTINO Y USOS DE LOS RECURSOS	0.00	174,000.00	0.00	174,000.00	174,000.00	174,000.00	174,000.00	0.00	0.00	0.00
		GC0033 EROGACIONES COMPLEMENTARIAS FIII	76,792,500.00	2,425,081.15	74,912,625.49	4,304,955.66	0.00	0.00	0.00	4,304,955.66	0.00	0.00
		GC0040 EROGACIONES COMPLEMENTARIAS (IG)	8,805,196.00	7,904,016.55	13,654,493.69	3,054,718.86	0.00	0.00	0.00	3,054,718.86	0.00	0.00
		GC0041 EROGACIONES COMPLEMENTARIAS DEL CONVENIO TRANSITO (AÑOS ANTERIORES)	0.00	0.00	0.00	0.00	0.00	0.00	0.00	0.00	0.00	0.00
		GC0045 EVALUACION ESPECIFICA DEL DESTINO Y USOS DE LOS RECURSOS (FIV)	300,000.00	0.00	300,000.00	0.00	0.00	0.00	0.00	0.00	0.00	0.00
		GC0046 EROGACIONES COMPLEMENTARIAS CEAS (AÑOS ANTERIORES)	0.00	553.44	0.00	553.44	0.00	0.00	0.00	553.44	0.00	0.00
		GC0047 EROGACIONES COMPLEMENTARIAS CONVENIO TRANSITO (AÑOS ANTERIORES)	0.00	752.01	0.00	752.01	0.00	0.00	0.00	752.01	0.00	0.00
		GC0048 EROGACIONES COMPLEMENTARIAS RAMO 23 (2020)	0.00	697,311.82	0.00	697,311.82	0.00	0.00	0.00	697,311.82	0.00	0.00
		GC0050 EROGACIONES COMPLEMENTARIAS RAMO 33 FIII (2020)	0.00	5,348,652.23	0.00	5,348,652.23	0.00	0.00	0.00	5,348,652.23	0.00	0.00
		GC0051 EROGACIONES COMPLEMENTARIAS RAMO 33 FIV (2020)	0.00	437.07	0.00	437.07	0.00	0.00	0.00	437.07	0.00	0.00
		GC0052 PROVISIONES PARA EROGACIONES CONTINGENTES	2,364,583.19	1,186,824.75	3,006,416.09	544,991.85	0.00	0.00	0.00	544,991.85	0.00	0.00

H. AYUNTAMIENTO DE JONUTA, TABASCO.
GASTO POR CATEGORIA PROGRAMATICA
EJERCICIO: 2021 CORTE DEL 01 DE ENERO AL 31 DE DICIEMBRE

0024

P.P U.R.	Descripción	Autorizado	Adecuaciones		Modificado	Devengado	Ejercido	Pagado	SubEjercicio	Saldos	
			Ampliaciones	Reducciones						Por Devengar	Devengado por Ejercer
GC0053	EROGACIONES COMPLEMENTARIAS PARTICIPACIONES (2020)	0.00	38,354.49	0.00	38,354.49	0.00	0.00	0.00	38,354.49	0.00	0.00
GC0054	EROGACIONES COMPLEMENTARIAS INGRESOS DE GESTION (2019)	0.00	0.00	0.00	0.00	0.00	0.00	0.00	0.00	0.00	0.00
GC0055	EROGACIONES COMPLEMENTARIAS CONVENIO CEAS	0.00	0.00	0.00	0.00	0.00	0.00	0.00	0.00	0.00	0.00
GC0056	EROGACIONES COMPLEMENTARIA DIGNIFICACION PENITENCIARIA (AÑOS ANTERIORES)	0.00	3,218.81	0.00	3,218.81	0.00	0.00	0.00	3,218.81	0.00	0.00
GC0060	EROGACIONES COMPLEMENTARIAS PARTICIPACIONES	18,666,416.30	62,613,258.00	69,650,268.82	11,629,405.48	0.00	0.00	0.00	11,629,405.48	0.00	0.00
GC0077	EROGACIONES COMPLEMENTARIAS RAMO 16 SEMARNAT (AÑOS ANTERIORES)	0.00	0.00	0.00	0.00	0.00	0.00	0.00	0.00	0.00	0.00
GC0078	EROGACIONES COMPLEMENTARIAS RAMO 23: HIDROCARBUROS (AÑOS ANTERIORES)	0.00	633,440.30	0.00	633,440.30	0.00	0.00	0.00	633,440.30	0.00	0.00
GC0079	EROGACIONES COMPLEMENTARIAS RAMO 33 FIII (AÑOS ANTERIORES)	0.00	7,361,638.92	0.00	7,361,638.92	0.00	0.00	0.00	7,361,638.92	0.00	0.00
GC0080	EROGACIONES COMPLEMENTARIAS RAMO 33 FIV (AÑOS ANTERIORES)	0.00	132.04	0.00	132.04	0.00	0.00	0.00	132.04	0.00	0.00
GC0081	EROGACIONES COMPLEMENTARIAS DE PARTICIPACIONES (AÑOS ANTERIORES)	0.00	170.42	0.00	170.42	0.00	0.00	0.00	170.42	0.00	0.00
GC0082	EROGACIONES COMPLEMENTARIAS INGRESOS DE GESTION (AÑOS ANTERIORES)	0.00	51,898.01	0.00	51,898.01	0.00	0.00	0.00	51,898.01	0.00	0.00
GC0084	EROGACIONES COMPLEMENTARIAS FONDO IV	0.00	352,481.96	352,481.96	0.00	0.00	0.00	0.00	0.00	0.00	0.00
GC0087	APORTACION AL CONVENIO PROGRAMA AGUA POTABLE, DRENAJE Y TRATAMIENTO (PROAGUA 2020)	0.00	0.00	0.00	0.00	0.00	0.00	0.00	0.00	0.00	0.00
GC0088	EROGACIONES COMPLEMENTARIAS RAMO 16 PROGRAMA AGUA LIMPIA REMANENTE (2020)	0.00	6,067.90	0.00	6,067.90	0.00	0.00	0.00	6,067.90	0.00	0.00
GC0089	EROGACIONES COMPLEMENTARIAS RAMO 16 MEDIO AMBIENTE Y RECURSOS NATURALES REMANENTE (AÑOS ANTERIORES)	0.00	256.68	0.00	256.68	0.00	0.00	0.00	256.68	0.00	0.00
GC0090	APORTACION MUNICIPAL AL CONVENIO FISE-BIENESTAR (CONV-078-2021)	0.00	1,200,000.00	0.00	1,200,000.00	1,200,000.00	1,200,000.00	1,200,000.00	0.00	0.00	0.00
GC0091	APORTACION MUNICIPAL AL CONVENIO FISE-BIENESTAR (CONV-077-2021)	0.00	1,053,049.18	0.00	1,053,049.18	1,053,049.18	1,053,049.18	1,053,049.18	0.00	0.00	0.00
GC0092	APORTACION AL CONVENIO FISE-BIENESTAR (CONV-079-2021)	0.00	1,407,982.42	0.00	1,407,982.42	1,407,982.42	1,407,982.42	1,407,982.42	0.00	0.00	0.00
GC0107	EVALUACION ESPECIFICA DEL DESTINO Y USOS DE LOS RECURSOS	0.00	1,136,800.00	0.00	1,136,800.00	1,136,800.00	1,136,800.00	1,136,800.00	0.00	0.00	0.00
GC0117	EROGACIONES COMPLEMENTARIAS RAMO 33 - FISE (REMANENTE AÑOS ANTERIORES)	0.00	85,353.64	0.00	85,353.64	0.00	0.00	0.00	85,353.64	0.00	0.00
GC0132	EROGACIONES COMPLEMENTARIAS (FEIEF)	0.00	1,460,781.00	194,539.43	1,266,241.57	0.00	0.00	0.00	1,266,241.57	0.00	0.00
GC0139	EROGACIONES COMPLEMENTARIAS RAMO 33	0.00	6,334.07	0.00	6,334.07	0.00	0.00	0.00	6,334.07	0.00	0.00
GC0140	EROGACIONES COMPLEMENTARIAS CONVENIO CEAS	0.00	526,143.05	0.00	526,143.05	0.00	0.00	0.00	526,143.05	0.00	0.00
GC0141	EROGACIONES COMPLEMENTARIAS CONVENIO TRANSITO	0.00	112,715.91	0.00	112,715.91	0.00	0.00	0.00	112,715.91	0.00	0.00

LIC. JOSE FRANCISCO PAYRO TREJO
DIRECTOR DE PROGRAMACIÓN

PROFA. MARIA SOLEDAD VILLAMAYOR
 NOTARIO
SINDICO DE HACIENDA

LIC. ERIC ROBERT GARRIDO ARGAEZ
PRESIDENTE MUNICIPAL

H. AYUNTAMIENTO DE JONUTA, TABASCO.
GASTO POR PROGRAMAS Y PROYECTOS
 EJERCICIO: 2021 CORTE DEL 01 DE ENERO AL 31 DE DICIEMBRE

0026

P.P	Proy.	Descripción	Autorizado	Adecuaciones		Modificado	Devengado	Ejercido	Pagado	Subejercicio
				Ampliaciones	Reducciones					
F0008		EQUIPAMIENTO DE IMPLEMENTOS COMUNITARIOS PARA LA PRODUCCIÓN DE MAIZ (PRIMERA ETAPA)	0.00	103,600.00	0.00	103,600.00	103,600.00	103,600.00	103,600.00	0.00
F0009		EQUIPAMIENTO DE IMPLEMENTOS COMUNITARIOS PARA LA PRODUCCIÓN DE MAIZ (PRIMERA ETAPA)	0.00	96,200.00	0.00	96,200.00	96,200.00	96,200.00	96,200.00	0.00
F0010		EQUIPAMIENTO DE IMPLEMENTOS COMUNITARIOS PARA LA PRODUCCIÓN DE MAIZ (PRIMERA ETAPA)	0.00	37,000.00	0.00	37,000.00	37,000.00	37,000.00	37,000.00	0.00
F0011		EQUIPAMIENTO DE IMPLEMENTOS COMUNITARIOS PARA LA PRODUCCIÓN DE MAIZ (PRIMERA ETAPA)	0.00	57,720.00	0.00	57,720.00	57,720.00	57,720.00	57,720.00	0.00
F0012		EQUIPAMIENTO DE IMPLEMENTOS COMUNITARIOS PARA LA PRODUCCIÓN DE MAIZ (PRIMERA ETAPA)	0.00	29,600.00	0.00	29,600.00	29,600.00	29,600.00	29,600.00	0.00
F0013		EQUIPAMIENTO DE IMPLEMENTOS COMUNITARIOS PARA LA PRODUCCIÓN DE MAIZ (PRIMERA ETAPA)	0.00	16,280.00	0.00	16,280.00	16,280.00	16,280.00	16,280.00	0.00
F0014		EQUIPAMIENTO DE IMPLEMENTOS COMUNITARIOS PARA LA PRODUCCIÓN DE MAIZ (PRIMERA ETAPA)	0.00	22,200.00	0.00	22,200.00	22,200.00	22,200.00	22,200.00	0.00
F0015		EQUIPAMIENTO DE IMPLEMENTOS COMUNITARIOS PARA LA PRODUCCIÓN DE MAIZ (PRIMERA ETAPA)	0.00	16,280.00	0.00	16,280.00	16,280.00	16,280.00	16,280.00	0.00
F0016		EQUIPAMIENTO DE IMPLEMENTOS COMUNITARIOS PARA LA PRODUCCIÓN DE MAIZ (PRIMERA ETAPA)	0.00	59,200.00	0.00	59,200.00	59,200.00	59,200.00	59,200.00	0.00
F0017		EQUIPAMIENTO DE IMPLEMENTOS COMUNITARIOS PARA LA PRODUCCIÓN DE MAIZ (PRIMERA ETAPA)	0.00	47,360.00	0.00	47,360.00	47,360.00	47,360.00	47,360.00	0.00
F0018		EQUIPAMIENTO DE IMPLEMENTOS COMUNITARIOS PARA LA PRODUCCIÓN DE MAIZ (PRIMERA ETAPA)	0.00	51,800.00	0.00	51,800.00	51,800.00	51,800.00	51,800.00	0.00
F0019		EQUIPAMIENTO DE IMPLEMENTOS COMUNITARIOS PARA LA PRODUCCIÓN DE MAIZ (PRIMERA ETAPA)	0.00	71,040.00	0.00	71,040.00	71,040.00	71,040.00	71,040.00	0.00
F0020		EQUIPAMIENTO DE IMPLEMENTOS COMUNITARIOS PARA LA PRODUCCIÓN DE MAIZ (PRIMERA ETAPA)	0.00	133,200.00	0.00	133,200.00	133,200.00	133,200.00	133,200.00	0.00
F0021		EQUIPAMIENTO DE IMPLEMENTOS COMUNITARIOS PARA LA PRODUCCIÓN DE MAIZ (PRIMERA ETAPA)	0.00	59,200.00	0.00	59,200.00	59,200.00	59,200.00	59,200.00	0.00
F0022		EQUIPAMIENTO DE IMPLEMENTOS COMUNITARIOS PARA LA PRODUCCIÓN DE MAIZ (PRIMERA ETAPA)	0.00	148,000.00	0.00	148,000.00	148,000.00	148,000.00	148,000.00	0.00
F0023		EQUIPAMIENTO DE IMPLEMENTOS COMUNITARIOS PARA LA PRODUCCIÓN DE MAIZ (PRIMERA ETAPA)	0.00	103,600.00	0.00	103,600.00	103,600.00	103,600.00	103,600.00	0.00
F0024		EQUIPAMIENTO DE IMPLEMENTOS COMUNITARIOS PARA LA PRODUCCIÓN DE MAIZ (PRIMERA ETAPA)	0.00	17,760.00	0.00	17,760.00	17,760.00	17,760.00	17,760.00	0.00
F0025		EQUIPAMIENTO DE IMPLEMENTOS COMUNITARIOS PARA LA PRODUCCIÓN DE MAIZ (PRIMERA ETAPA)	0.00	14,800.00	0.00	14,800.00	14,800.00	14,800.00	14,800.00	0.00
F0026		EQUIPAMIENTO DE IMPLEMENTOS COMUNITARIOS PARA LA PRODUCCIÓN DE MAIZ (PRIMERA ETAPA)	0.00	44,400.00	0.00	44,400.00	44,400.00	44,400.00	44,400.00	0.00
F0027		EQUIPAMIENTO DE IMPLEMENTOS COMUNITARIOS PARA LA PRODUCCIÓN DE MAIZ (PRIMERA ETAPA)	0.00	16,280.00	0.00	16,280.00	16,280.00	16,280.00	16,280.00	0.00
F0028		EQUIPAMIENTO DE IMPLEMENTOS COMUNITARIOS PARA LA PRODUCCIÓN DE MAIZ (PRIMERA ETAPA)	0.00	44,400.00	0.00	44,400.00	44,400.00	44,400.00	44,400.00	0.00
F0029		EQUIPAMIENTO DE IMPLEMENTOS COMUNITARIOS PARA LA PRODUCCIÓN DE MAIZ (PRIMERA ETAPA)	0.00	14,800.00	0.00	14,800.00	14,800.00	14,800.00	14,800.00	0.00
F0030		EQUIPAMIENTO DE IMPLEMENTOS COMUNITARIOS PARA LA PRODUCCIÓN DE MAIZ (PRIMERA ETAPA)	0.00	37,000.00	0.00	37,000.00	37,000.00	37,000.00	37,000.00	0.00
F0031		EQUIPAMIENTO DE IMPLEMENTOS COMUNITARIOS PARA LA PRODUCCIÓN DE MAIZ	0.00	63,640.00	0.00	63,640.00	63,640.00	63,640.00	63,640.00	0.00

Handwritten signature

H. AYUNTAMIENTO DE JONUTA, TABASCO.
GASTO POR PROGRAMAS Y PROYECTOS
EJERCICIO: 2021 CORTE DEL 01 DE ENERO AL 31 DE DICIEMBRE

0027

P.P	Proy.	Descripción	Autorizado	Adecuaciones		Modificado	Devengado	Ejercido	Pagado	Subejercicio
				Ampliaciones	Reducciones					
		(PRIMERA ETAPA)		63,640.00						
F0032		EQUIPAMIENTO DE IMPLEMENTOS COMUNITARIOS PARA LA PRODUCCIÓN DE MAIZ (PRIMERA ETAPA)	0.00	37,000.00	0.00	37,000.00	37,000.00	37,000.00	37,000.00	0.00
F0033		EQUIPAMIENTO DE IMPLEMENTOS COMUNITARIOS PARA LA PRODUCCIÓN DE MAIZ (SEGUNDA ETAPA)	0.00	325,600.00	0.00	325,600.00	325,600.00	325,600.00	325,600.00	0.00
F0034		EQUIPAMIENTO DE IMPLEMENTOS COMUNITARIOS PARA LA PRODUCCIÓN DE MAIZ (SEGUNDA ETAPA)	0.00	199,800.00	0.00	199,800.00	199,800.00	199,800.00	199,800.00	0.00
F0035		EQUIPAMIENTO DE IMPLEMENTOS COMUNITARIOS PARA LA PRODUCCIÓN DE MAIZ (SEGUNDA ETAPA)	0.00	103,600.00	0.00	103,600.00	103,600.00	103,600.00	103,600.00	0.00
F0036		EQUIPAMIENTO DE IMPLEMENTOS COMUNITARIOS PARA LA PRODUCCIÓN DE MAIZ (SEGUNDA ETAPA)	0.00	74,000.00	0.00	74,000.00	74,000.00	74,000.00	74,000.00	0.00
F0037		EQUIPAMIENTO DE IMPLEMENTOS COMUNITARIOS PARA LA PRODUCCIÓN DE MAIZ (SEGUNDA ETAPA)	0.00	19,240.00	0.00	19,240.00	19,240.00	19,240.00	19,240.00	0.00
F0038		EQUIPAMIENTO DE IMPLEMENTOS COMUNITARIOS PARA LA PRODUCCIÓN DE MAIZ (SEGUNDA ETAPA)	0.00	29,600.00	0.00	29,600.00	29,600.00	29,600.00	29,600.00	0.00
F0039		EQUIPAMIENTO DE IMPLEMENTOS COMUNITARIOS PARA LA PRODUCCIÓN DE MAIZ (SEGUNDA ETAPA)	0.00	51,800.00	0.00	51,800.00	51,800.00	51,800.00	51,800.00	0.00
F0040		EQUIPAMIENTO DE IMPLEMENTOS COMUNITARIOS PARA LA PRODUCCIÓN DE MAIZ (SEGUNDA ETAPA)	0.00	51,800.00	0.00	51,800.00	51,800.00	51,800.00	51,800.00	0.00
F0041		EQUIPAMIENTO DE IMPLEMENTOS COMUNITARIOS PARA LA PRODUCCIÓN DE MAIZ (SEGUNDA ETAPA)	0.00	34,040.00	0.00	34,040.00	34,040.00	34,040.00	34,040.00	0.00
F0042		EQUIPAMIENTO DE IMPLEMENTOS COMUNITARIOS PARA LA PRODUCCIÓN DE MAIZ (SEGUNDA ETAPA)	0.00	37,000.00	0.00	37,000.00	37,000.00	37,000.00	37,000.00	0.00
F0043		EQUIPAMIENTO DE IMPLEMENTOS COMUNITARIOS PARA LA PRODUCCIÓN DE MAIZ (SEGUNDA ETAPA)	0.00	88,800.00	0.00	88,800.00	88,800.00	88,800.00	88,800.00	0.00
F0044		EQUIPAMIENTO DE IMPLEMENTOS COMUNITARIOS PARA LA PRODUCCIÓN DE MAIZ (SEGUNDA ETAPA)	0.00	103,600.00	0.00	103,600.00	103,600.00	103,600.00	103,600.00	0.00
F0045		EQUIPAMIENTO DE IMPLEMENTOS COMUNITARIOS PARA LA PRODUCCIÓN DE MAIZ (SEGUNDA ETAPA)	0.00	96,200.00	0.00	96,200.00	96,200.00	96,200.00	96,200.00	0.00
F0046		EQUIPAMIENTO DE IMPLEMENTOS COMUNITARIOS PARA LA PRODUCCIÓN DE MAIZ (SEGUNDA ETAPA)	0.00	96,200.00	0.00	96,200.00	96,200.00	96,200.00	96,200.00	0.00
F0047		EQUIPAMIENTO DE IMPLEMENTOS COMUNITARIOS PARA LA PRODUCCIÓN DE MAIZ (SEGUNDA ETAPA)	0.00	41,440.00	0.00	41,440.00	41,440.00	41,440.00	41,440.00	0.00
F0048		EQUIPAMIENTO DE IMPLEMENTOS COMUNITARIOS PARA LA PRODUCCIÓN DE MAIZ (SEGUNDA ETAPA)	0.00	148,000.00	0.00	148,000.00	148,000.00	148,000.00	148,000.00	0.00
F0049		EQUIPAMIENTO DE IMPLEMENTOS COMUNITARIOS PARA LA PRODUCCIÓN DE MAIZ (SEGUNDA ETAPA)	0.00	88,800.00	0.00	88,800.00	88,800.00	88,800.00	88,800.00	0.00
F0050		EQUIPAMIENTO DE IMPLEMENTOS COMUNITARIOS PARA LA PRODUCCIÓN DE MAIZ (SEGUNDA ETAPA)	0.00	35,520.00	0.00	35,520.00	35,520.00	35,520.00	35,520.00	0.00
F0051		EQUIPAMIENTO DE IMPLEMENTOS COMUNITARIOS PARA LA PRODUCCIÓN DE MAIZ (SEGUNDA ETAPA)	0.00	16,280.00	0.00	16,280.00	16,280.00	16,280.00	16,280.00	0.00
F0052		EQUIPAMIENTO DE IMPLEMENTOS COMUNITARIOS PARA LA PRODUCCIÓN DE MAIZ (SEGUNDA ETAPA)	0.00	10,360.00	0.00	10,360.00	10,360.00	10,360.00	10,360.00	0.00
F0053		EQUIPAMIENTO DE IMPLEMENTOS COMUNITARIOS PARA LA PRODUCCIÓN DE MAIZ (SEGUNDA ETAPA)	0.00	23,680.00	0.00	23,680.00	23,680.00	23,680.00	23,680.00	0.00
F0054		EQUIPAMIENTO DE IMPLEMENTOS COMUNITARIOS PARA LA PRODUCCIÓN DE MAIZ (SEGUNDA ETAPA)	0.00	109,520.00	0.00	109,520.00	109,520.00	109,520.00	109,520.00	0.00

H. AYUNTAMIENTO DE JONUTA, TABASCO.
GASTO POR PROGRAMAS Y PROYECTOS
EJERCICIO: 2021 CORTE DEL 01 DE ENERO AL 31 DE DICIEMBRE

0028

P.P	Proy.	Descripción	Autorizado	Adecuaciones		Modificado	Devengado	Ejercido	Pagado	Subejercicio
				Ampliaciones	Reducciones					
F0055		EQUIPAMIENTO DE IMPLEMENTOS COMUNITARIOS PARA LA PRODUCCIÓN DE MAIZ (SEGUNDA ETAPA)	0.00	16,280.00	0.00	16,280.00	16,280.00	16,280.00	16,280.00	0.00
F0056		EQUIPAMIENTO DE IMPLEMENTOS COMUNITARIOS PARA LA PRODUCCIÓN DE MAIZ (SEGUNDA ETAPA)	0.00	88,800.00	0.00	88,800.00	88,800.00	88,800.00	88,800.00	0.00
F0057		EQUIPAMIENTO DE IMPLEMENTOS COMUNITARIOS PARA LA PRODUCCIÓN DE MAIZ (SEGUNDA ETAPA)	0.00	192,400.00	0.00	192,400.00	192,400.00	192,400.00	192,400.00	0.00
F0058		EQUIPAMIENTO DE IMPLEMENTOS COMUNITARIOS PARA LA PRODUCCIÓN DE MAIZ (SEGUNDA ETAPA)	0.00	71,040.00	0.00	71,040.00	71,040.00	71,040.00	71,040.00	0.00
F0059		EQUIPAMIENTO DE IMPLEMENTOS COMUNITARIOS PARA LA PRODUCCIÓN DE MAIZ (SEGUNDA ETAPA)	0.00	59,200.00	0.00	59,200.00	59,200.00	59,200.00	59,200.00	0.00
F0060		EQUIPAMIENTO DE IMPLEMENTOS COMUNITARIOS PARA LA PRODUCCIÓN DE MAIZ (SEGUNDA ETAPA)	0.00	51,800.00	0.00	51,800.00	51,800.00	51,800.00	51,800.00	0.00
F0061		EQUIPAMIENTO DE IMPLEMENTOS COMUNITARIOS PARA LA PRODUCCIÓN DE MAIZ (SEGUNDA ETAPA)	0.00	88,800.00	0.00	88,800.00	88,800.00	88,800.00	88,800.00	0.00
F0062		EQUIPAMIENTO DE IMPLEMENTOS COMUNITARIOS PARA LA PRODUCCIÓN DE MAIZ (SEGUNDA ETAPA)	0.00	96,200.00	0.00	96,200.00	96,200.00	96,200.00	96,200.00	0.00
F0063		EQUIPAMIENTO DE IMPLEMENTOS COMUNITARIOS PARA LA PRODUCCIÓN DE MAIZ (SEGUNDA ETAPA)	0.00	59,200.00	0.00	59,200.00	59,200.00	59,200.00	59,200.00	0.00
F0064		EQUIPAMIENTO DE IMPLEMENTOS COMUNITARIOS PARA LA PRODUCCIÓN DE MAIZ (TERCERA ETAPA)	0.00	81,400.00	0.00	81,400.00	81,400.00	81,400.00	81,400.00	0.00
F0065		EQUIPAMIENTO DE IMPLEMENTOS COMUNITARIOS PARA LA PRODUCCIÓN DE MAIZ (TERCERA ETAPA)	0.00	14,800.00	0.00	14,800.00	14,800.00	14,800.00	14,800.00	0.00
F0066		EQUIPAMIENTO DE IMPLEMENTOS COMUNITARIOS PARA LA PRODUCCIÓN DE MAIZ (TERCERA ETAPA)	0.00	54,760.00	0.00	54,760.00	54,760.00	54,760.00	54,760.00	0.00
F0067		EQUIPAMIENTO DE IMPLEMENTOS COMUNITARIOS PARA LA PRODUCCIÓN DE MAIZ (TERCERA ETAPA)	0.00	266,400.00	0.00	266,400.00	266,400.00	266,400.00	266,400.00	0.00
F0068		EQUIPAMIENTO DE IMPLEMENTOS COMUNITARIOS PARA LA PRODUCCIÓN DE MAIZ (TERCERA ETAPA)	0.00	19,240.00	0.00	19,240.00	19,240.00	19,240.00	19,240.00	0.00
F0069		EQUIPAMIENTO DE IMPLEMENTOS COMUNITARIOS PARA LA PRODUCCIÓN DE MAIZ (TERCERA ETAPA)	0.00	165,760.00	0.00	165,760.00	165,760.00	165,760.00	165,760.00	0.00
F0070		EQUIPAMIENTO DE IMPLEMENTOS COMUNITARIOS PARA LA PRODUCCIÓN DE MAIZ (TERCERA ETAPA)	0.00	16,280.00	0.00	16,280.00	16,280.00	16,280.00	16,280.00	0.00
F0071		EQUIPAMIENTO DE IMPLEMENTOS COMUNITARIOS PARA LA PRODUCCIÓN DE MAIZ (TERCERA ETAPA)	0.00	11,840.00	0.00	11,840.00	11,840.00	11,840.00	11,840.00	0.00
F0072		EQUIPAMIENTO DE IMPLEMENTOS COMUNITARIOS PARA LA PRODUCCIÓN DE MAIZ (TERCERA ETAPA)	0.00	50,320.00	0.00	50,320.00	50,320.00	50,320.00	50,320.00	0.00
F0073		EQUIPAMIENTO DE IMPLEMENTOS COMUNITARIOS PARA LA PRODUCCIÓN DE MAIZ (TERCERA ETAPA)	0.00	170,200.00	0.00	170,200.00	170,200.00	170,200.00	170,200.00	0.00
F0074		EQUIPAMIENTO DE IMPLEMENTOS COMUNITARIOS PARA LA PRODUCCIÓN DE MAIZ (TERCERA ETAPA)	0.00	125,800.00	0.00	125,800.00	125,800.00	125,800.00	125,800.00	0.00
F0075		EQUIPAMIENTO DE IMPLEMENTOS COMUNITARIOS PARA LA PRODUCCIÓN DE MAIZ (TERCERA ETAPA)	0.00	41,440.00	0.00	41,440.00	41,440.00	41,440.00	41,440.00	0.00
F0076		EQUIPAMIENTO DE IMPLEMENTOS COMUNITARIOS PARA LA PRODUCCIÓN DE MAIZ (TERCERA ETAPA)	0.00	39,960.00	0.00	39,960.00	39,960.00	39,960.00	39,960.00	0.00
F0077		EQUIPAMIENTO DE IMPLEMENTOS COMUNITARIOS PARA LA PRODUCCIÓN DE MAIZ (TERCERA ETAPA)	0.00	96,200.00	0.00	96,200.00	96,200.00	96,200.00	96,200.00	0.00
F0078		EQUIPAMIENTO DE IMPLEMENTOS COMUNITARIOS PARA LA PRODUCCIÓN DE MAIZ	0.00	88,800.00	0.00	88,800.00	88,800.00	88,800.00	88,800.00	0.00

H. AYUNTAMIENTO DE JONUTA, TABASCO.
GASTO POR PROGRAMAS Y PROYECTOS
EJERCICIO: 2021 CORTE DEL 01 DE ENERO AL 31 DE DICIEMBRE

0029

P.P	Proy.	Descripción	Autorizado	Adecuaciones		Modificado	Devengado	Ejercido	Pagado	Subejercicio
				Ampliaciones	Reducciones					
		(TERCERA ETAPA)		88,800.00						
F0079		EQUIPAMIENTO DE IMPLEMENTOS COMUNITARIOS PARA LA PRODUCCIÓN DE MAIZ (TERCERA ETAPA)	0.00	133,200.00	0.00	133,200.00	133,200.00	133,200.00	133,200.00	0.00
F0080		EQUIPAMIENTO DE IMPLEMENTOS COMUNITARIOS PARA LA PRODUCCIÓN DE MAIZ (TERCERA ETAPA)	0.00	29,600.00	0.00	29,600.00	29,600.00	29,600.00	29,600.00	0.00
F0081		EQUIPAMIENTO DE IMPLEMENTOS COMUNITARIOS PARA LA PRODUCCIÓN DE MAIZ (TERCERA ETAPA)	0.00	14,800.00	0.00	14,800.00	14,800.00	14,800.00	14,800.00	0.00
F0082		EQUIPAMIENTO DE IMPLEMENTOS COMUNITARIOS PARA LA PRODUCCIÓN DE MAIZ (TERCERA ETAPA)	0.00	74,000.00	0.00	74,000.00	74,000.00	74,000.00	74,000.00	0.00
F0083		EQUIPAMIENTO DE IMPLEMENTOS COMUNITARIOS PARA LA PRODUCCIÓN DE MAIZ (TERCERA ETAPA)	0.00	111,000.00	0.00	111,000.00	111,000.00	111,000.00	111,000.00	0.00
F0084		EQUIPAMIENTO DE IMPLEMENTOS COMUNITARIOS PARA LA PRODUCCIÓN DE MAIZ (TERCERA ETAPA)	0.00	59,200.00	0.00	59,200.00	59,200.00	59,200.00	59,200.00	0.00
F0085		EQUIPAMIENTO DE IMPLEMENTOS COMUNITARIOS PARA LA PRODUCCIÓN DE MAIZ (TERCERA ETAPA)	0.00	81,400.00	0.00	81,400.00	81,400.00	81,400.00	81,400.00	0.00
F0086		EQUIPAMIENTO DE IMPLEMENTOS COMUNITARIOS PARA LA PRODUCCIÓN DE MAIZ (TERCERA ETAPA)	0.00	11,840.00	0.00	11,840.00	11,840.00	11,840.00	11,840.00	0.00
F0087		EQUIPAMIENTO DE IMPLEMENTOS COMUNITARIOS PARA LA PRODUCCIÓN DE MAIZ (TERCERA ETAPA)	0.00	148,000.00	0.00	148,000.00	148,000.00	148,000.00	148,000.00	0.00
F0088		EQUIPAMIENTO DE IMPLEMENTOS COMUNITARIOS PARA LA PRODUCCIÓN DE MAIZ (TERCERA ETAPA)	0.00	59,200.00	0.00	59,200.00	59,200.00	59,200.00	59,200.00	0.00
F0089		EQUIPAMIENTO DE IMPLEMENTOS COMUNITARIOS PARA LA PRODUCCIÓN DE MAIZ (TERCERA ETAPA)	0.00	17,760.00	0.00	17,760.00	17,760.00	17,760.00	17,760.00	0.00
F0090		EQUIPAMIENTO DE IMPLEMENTOS COMUNITARIOS PARA LA PRODUCCIÓN DE MAIZ (TERCERA ETAPA)	0.00	14,800.00	0.00	14,800.00	14,800.00	14,800.00	14,800.00	0.00
F0091		EQUIPAMIENTO DE IMPLEMENTOS COMUNITARIOS PARA LA PRODUCCIÓN DE MAIZ (TERCERA ETAPA)	0.00	74,000.00	0.00	74,000.00	74,000.00	74,000.00	74,000.00	0.00
F0092		EQUIPAMIENTO DE IMPLEMENTOS COMUNITARIOS PARA LA PRODUCCIÓN DE MAIZ (TERCERA ETAPA)	0.00	42,920.00	0.00	42,920.00	42,920.00	42,920.00	42,920.00	0.00
F0093		EQUIPAMIENTO DE IMPLEMENTOS COMUNITARIOS PARA LA PRODUCCIÓN DE MAIZ (TERCERA ETAPA)	0.00	81,400.00	0.00	81,400.00	81,400.00	81,400.00	81,400.00	0.00
F0094		EQUIPAMIENTO DE IMPLEMENTOS COMUNITARIOS PARA LA PRODUCCIÓN DE MAIZ (TERCERA ETAPA)	0.00	35,520.00	0.00	35,520.00	35,520.00	35,520.00	35,520.00	0.00
F0095		EQUIPAMIENTO DE IMPLEMENTOS COMUNITARIOS PARA LA PRODUCCIÓN DE MAIZ (TERCERA ETAPA)	0.00	103,600.00	0.00	103,600.00	103,600.00	103,600.00	103,600.00	0.00
F0096		EQUIPAMIENTO DE IMPLEMENTOS COMUNITARIOS PARA LA PRODUCCIÓN DE MAIZ (TERCERA ETAPA)	0.00	11,840.00	0.00	11,840.00	11,840.00	11,840.00	11,840.00	0.00
F0097		EQUIPAMIENTO DE IMPLEMENTOS COMUNITARIOS PARA LA PRODUCCIÓN DE CHILE	0.00	62,515.25	0.00	62,515.25	62,515.25	62,515.25	62,515.25	0.00
F0098		EQUIPAMIENTO DE IMPLEMENTOS COMUNITARIOS PARA LA PRODUCCIÓN DE CHILE	0.00	107,169.00	0.00	107,169.00	107,169.00	107,169.00	107,169.00	0.00
F0099		EQUIPAMIENTO DE IMPLEMENTOS COMUNITARIOS PARA LA PRODUCCIÓN DE CHILE	0.00	178,615.00	0.00	178,615.00	178,615.00	178,615.00	178,615.00	0.00
F0100		EQUIPAMIENTO DE IMPLEMENTOS COMUNITARIOS PARA LA PRODUCCIÓN DE CHILE	0.00	35,723.00	0.00	35,723.00	35,723.00	35,723.00	35,723.00	0.00
F0101		EQUIPAMIENTO DE IMPLEMENTOS COMUNITARIOS PARA LA PRODUCCIÓN DE CHILE	0.00	10,716.90	0.00	10,716.90	10,716.90	10,716.90	10,716.90	0.00
F0102		EQUIPAMIENTO DE IMPLEMENTOS COMUNITARIOS PARA LA PRODUCCIÓN DE CHILE	0.00	58,942.95	0.00	58,942.95	58,942.95	58,942.95	58,942.95	0.00
F0103		EQUIPAMIENTO DE IMPLEMENTOS COMUNITARIOS PARA LA PRODUCCIÓN DE CHILE	0.00	23,219.95	0.00	23,219.95	23,219.95	23,219.95	23,219.95	0.00
F0104		EQUIPAMIENTO DE IMPLEMENTOS COMUNITARIOS PARA LA PRODUCCIÓN DE CHILE	0.00	17,861.50	0.00	17,861.50	17,861.50	17,861.50	17,861.50	0.00

H. AYUNTAMIENTO DE JONUTA, TABASCO.
GASTO POR PROGRAMAS Y PROYECTOS
EJERCICIO: 2021 CORTE DEL 01 DE ENERO AL 31 DE DICIEMBRE

0030

P.P	Proy.	Descripción	Autorizado	Adecuaciones		Modificado	Devengado	Ejercido	Pagado	Subejercicio
				Ampliaciones	Reducciones					
F0105		EQUIPAMIENTO DE IMPLEMENTOS COMUNITARIOS PARA LA PRODUCCIÓN DE CHILE	0.00	8,930.75	0.00	8,930.75	8,930.75	8,930.75	8,930.75	0.00
F0106		EQUIPAMIENTO DE IMPLEMENTOS COMUNITARIOS PARA LA PRODUCCIÓN DE CHILE	0.00	23,219.95	0.00	23,219.95	23,219.95	23,219.95	23,219.95	0.00
F0107		EQUIPAMIENTO DE IMPLEMENTOS COMUNITARIOS PARA LA PRODUCCIÓN DE CHILE	0.00	53,584.50	0.00	53,584.50	53,584.50	53,584.50	53,584.50	0.00
F0108		EQUIPAMIENTO DE IMPLEMENTOS COMUNITARIOS PARA LA PRODUCCIÓN DE CHILE	0.00	125,030.50	0.00	125,030.50	125,030.50	125,030.50	125,030.50	0.00
F0109		EQUIPAMIENTO DE IMPLEMENTOS COMUNITARIOS PARA LA PRODUCCIÓN DE CHILE	0.00	53,584.50	0.00	53,584.50	53,584.50	53,584.50	53,584.50	0.00
F0110		EQUIPAMIENTO DE IMPLEMENTOS COMUNITARIOS PARA LA PRODUCCIÓN DE CHILE	0.00	103,596.70	0.00	103,596.70	103,596.70	103,596.70	103,596.70	0.00
F0111		EQUIPAMIENTO DE IMPLEMENTOS COMUNITARIOS PARA LA PRODUCCIÓN DE CHILE	0.00	44,653.75	0.00	44,653.75	44,653.75	44,653.75	44,653.75	0.00
F0112		EQUIPAMIENTO DE IMPLEMENTOS COMUNITARIOS PARA LA PRODUCCIÓN DE CHILE	0.00	12,503.05	0.00	12,503.05	12,503.05	12,503.05	12,503.05	0.00
F0113		EQUIPAMIENTO DE IMPLEMENTOS COMUNITARIOS PARA LA PRODUCCIÓN DE CHILE	0.00	32,150.70	0.00	32,150.70	32,150.70	32,150.70	32,150.70	0.00
F0114		EQUIPAMIENTO DE IMPLEMENTOS COMUNITARIOS PARA LA PRODUCCIÓN DE CHILE	0.00	26,792.25	0.00	26,792.25	26,792.25	26,792.25	26,792.25	0.00
F0115		EQUIPAMIENTO DE IMPLEMENTOS COMUNITARIOS PARA LA PRODUCCIÓN DE CHILE	0.00	26,792.25	0.00	26,792.25	26,792.25	26,792.25	26,792.25	0.00
F0116		EQUIPAMIENTO DE IMPLEMENTOS COMUNITARIOS PARA LA PRODUCCIÓN DE CHILE	0.00	26,792.25	0.00	26,792.25	26,792.25	26,792.25	26,792.25	0.00
F0117		EQUIPAMIENTO DE IMPLEMENTOS COMUNITARIOS PARA LA PRODUCCIÓN DE CHILE	0.00	35,723.00	0.00	35,723.00	35,723.00	35,723.00	35,723.00	0.00
F0118		EQUIPAMIENTO DE IMPLEMENTOS COMUNITARIOS PARA LA PRODUCCIÓN DE CHILE	0.00	26,792.25	0.00	26,792.25	26,792.25	26,792.25	26,792.25	0.00
F0119		EQUIPAMIENTO DE IMPLEMENTOS COMUNITARIOS PARA LA PRODUCCIÓN DE CHILE	0.00	17,861.50	0.00	17,861.50	17,861.50	17,861.50	17,861.50	0.00
F0120		EQUIPAMIENTO DE IMPLEMENTOS COMUNITARIOS PARA LA PRODUCCIÓN DE CHILE	0.00	66,087.55	0.00	66,087.55	66,087.55	66,087.55	66,087.55	0.00
F0121		EQUIPAMIENTO DE IMPLEMENTOS COMUNITARIOS PARA LA PRODUCCIÓN DE CHILE	0.00	128,602.80	0.00	128,602.80	128,602.80	128,602.80	128,602.80	0.00
F0122		EQUIPAMIENTO DE IMPLEMENTOS COMUNITARIOS PARA LA PRODUCCIÓN DE CHILE	0.00	89,307.50	0.00	89,307.50	89,307.50	89,307.50	89,307.50	0.00
F0123		EQUIPAMIENTO DE IMPLEMENTOS COMUNITARIOS PARA LA PRODUCCIÓN DE CHILE	0.00	25,006.10	0.00	25,006.10	25,006.10	25,006.10	25,006.10	0.00
F0124		EQUIPAMIENTO DE IMPLEMENTOS COMUNITARIOS PARA LA PRODUCCIÓN DE CHILE	0.00	107,169.00	0.00	107,169.00	107,169.00	107,169.00	107,169.00	0.00
F0125		EQUIPAMIENTO DE IMPLEMENTOS COMUNITARIOS PARA LA PRODUCCIÓN DE CHILE	0.00	17,861.50	0.00	17,861.50	17,861.50	17,861.50	17,861.50	0.00
F0126		EQUIPAMIENTO DE IMPLEMENTOS COMUNITARIOS PARA LA PRODUCCIÓN DE CHILE	0.00	17,861.50	0.00	17,861.50	17,861.50	17,861.50	17,861.50	0.00
F0127		EQUIPAMIENTO DE IMPLEMENTOS COMUNITARIOS PARA LA PRODUCCIÓN DE CHILE	0.00	17,861.50	0.00	17,861.50	17,861.50	17,861.50	17,861.50	0.00
F0128		EQUIPAMIENTO DE IMPLEMENTOS COMUNITARIOS PARA LA PRODUCCIÓN DE CHILE	0.00	8,930.75	0.00	8,930.75	8,930.75	8,930.75	8,930.75	0.00
F0129		EQUIPAMIENTO DE IMPLEMENTOS COMUNITARIOS PARA LA PRODUCCIÓN DE CHILE	0.00	26,792.25	0.00	26,792.25	26,792.25	26,792.25	26,792.25	0.00
F0130		EQUIPAMIENTO DE IMPLEMENTOS COMUNITARIOS PARA LA PRODUCCIÓN DE CHILE	0.00	17,861.50	0.00	17,861.50	17,861.50	17,861.50	17,861.50	0.00
F0131		EQUIPAMIENTO DE IMPLEMENTOS COMUNITARIOS PARA LA PRODUCCIÓN DE CHILE	0.00	14,289.20	0.00	14,289.20	14,289.20	14,289.20	14,289.20	0.00
F0132		EQUIPAMIENTO DE IMPLEMENTOS COMUNITARIOS PARA LA PRODUCCIÓN DE CHILE	0.00	8,930.75	0.00	8,930.75	8,930.75	8,930.75	8,930.75	0.00
F0133		EQUIPAMIENTO DE IMPLEMENTOS COMUNITARIOS PARA LA PRODUCCIÓN DE CHILE	0.00	5,358.45	0.00	5,358.45	5,358.45	5,358.45	5,358.45	0.00
F0134		EQUIPAMIENTO DE IMPLEMENTOS COMUNITARIOS PARA LA PRODUCCIÓN DE CHILE	0.00	35,723.00	0.00	35,723.00	35,723.00	35,723.00	35,723.00	0.00
F0135		EQUIPAMIENTO DE IMPLEMENTOS COMUNITARIOS PARA LA PRODUCCIÓN DE CHILE	0.00	26,792.25	0.00	26,792.25	26,792.25	26,792.25	26,792.25	0.00
F0136		EQUIPAMIENTO DE IMPLEMENTOS COMUNITARIOS PARA LA PRODUCCIÓN DE CHILE	0.00	8,930.75	0.00	8,930.75	8,930.75	8,930.75	8,930.75	0.00
F0137		EQUIPAMIENTO DE IMPLEMENTOS COMUNITARIOS PARA LA PRODUCCIÓN DE CHILE	0.00	32,150.70	0.00	32,150.70	32,150.70	32,150.70	32,150.70	0.00
F0138		EQUIPAMIENTO DE IMPLEMENTOS COMUNITARIOS PARA LA PRODUCCIÓN DE CHILE	0.00	17,861.50	0.00	17,861.50	17,861.50	17,861.50	17,861.50	0.00
F002		DESARROLLO PECUARIO	0.00	409,248.00	0.00	409,248.00	409,248.00	409,248.00	409,248.00	0.00
		IS0012 REHABILITACION DE ESPACIOS PARA LA INFRAESTRUCTURA PECUARIA	0.00	409,248.00	0.00	409,248.00	409,248.00	409,248.00	409,248.00	0.00
F008		APOYO TURISTICO	0.00	0.00	0.00	0.00	0.00	0.00	0.00	0.00
		IS0003 GASTOS DE OPERACION DE LA DIRECCION DE FOMENTO ECONOMICO Y TURISMO (SEMANA SANTA)	0.00	0.00	0.00	0.00	0.00	0.00	0.00	0.00

H. AYUNTAMIENTO DE JONUTA, TABASCO.
GASTO POR PROGRAMAS Y PROYECTOS
 EJERCICIO: 2021 CORTE DEL 01 DE ENERO AL 31 DE DICIEMBRE

0032

P.P	Proy.	Descripción	Autorizado	Adecuaciones		Modificado	Devengado	Ejercido	Pagado	Subejercicio
				Ampliaciones	Reducciones					
		IS0036 EQUIPAMIENTO CON TANQUE PARA AGUA POTABLE	0.00	71,250.00	0.00	71,250.00	71,250.00	71,250.00	71,250.00	0.00
		IS0037 EQUIPAMIENTO CON TANQUE PARA AGUA POTABLE	0.00	71,250.00	0.00	71,250.00	71,250.00	71,250.00	71,250.00	0.00
F030		APOYO Y FOMENTO A LA CULTURA Y LAS ARTES	15,886,901.10	2,661,271.81	6,066,667.99	12,481,504.92	12,481,504.92	12,481,504.92	12,261,861.60	0.00
		GC0009 GASTOS DE OPERACION DE LA DIRECCION DE EDUCACION, CULTURA Y	14,936,901.10	2,660,413.41	5,116,667.99	12,480,646.52	12,480,646.52	12,480,646.52	12,261,003.20	0.00
		GC0124 GASTOS DE OPERACION DE LA DIRECCION DE EDUCACION, CULTURA Y	0.00	858.40	0.00	858.40	858.40	858.40	858.40	0.00
		IS0002 GASTO DE OPERACIONES DE LA DIRECCION DE EDUCACION, CULTURA Y RECREACION (CARNAVAL)	0.00	0.00	0.00	0.00	0.00	0.00	0.00	0.00
		IS0005 GASTOS DE OPERACION DE LA COORDINACION DEL DIF (DIA DEL NIÑO)	500,000.00	0.00	500,000.00	0.00	0.00	0.00	0.00	0.00
		IS0006 GASTOS DE OPERACION DE LA COORDINACION DEL DIF (DIA DE LAS MADRES)	200,000.00	0.00	200,000.00	0.00	0.00	0.00	0.00	0.00
		IS0007 GASTOS DE OPERACION DE LA DIRECCION DE EDUCACION, CULTURA Y RECREACION (DIA DEL MAESTRO)	150,000.00	0.00	150,000.00	0.00	0.00	0.00	0.00	0.00
		IS0019 FOMENTO A LOS VALORES CIVICOS, 15 DE SEPTIEMBRE	100,000.00	0.00	100,000.00	0.00	0.00	0.00	0.00	0.00
F031		ASISTENCIA SOCIAL Y ATENCION A GRUPOS VULNERABLES	24,000.00	19,000.00	24,000.00	19,000.00	19,000.00	19,000.00	19,000.00	0.00
		GC0021 GASTOS DE OPERACION DE LA COORDINACION DE DEPORTES	24,000.00	19,000.00	24,000.00	19,000.00	19,000.00	19,000.00	19,000.00	0.00
F034		FOMENTO A LA ACTIVIDAD EMPRESARIAL Y AL TURISMO	0.00	103,600.00	51,800.00	51,800.00	51,800.00	51,800.00	51,800.00	0.00
		GC0130 BECAS DE FOMENTO A LA CULTURA Y LAS ARTES MUNICIPIO DE JONUTA, TABASCO	0.00	51,800.00	51,800.00	0.00	0.00	0.00	0.00	0.00
		GC0134 BECAS DE FOMENTO A LA CULTURA Y LAS ARTES MUNICIPIO DE JONUTA,	0.00	51,800.00	0.00	51,800.00	51,800.00	51,800.00	51,800.00	0.00
K002		INFRAESTRUCTURA PARA AGUA POTABLE	0.00	8,976,639.60	3,698,926.06	5,277,713.54	5,277,713.54	5,277,713.54	5,277,713.54	0.00
		A00010 Equipamiento de red o sistema de agua entubada acceso a servicios básicos de la vivienda en la R/a Quince de Mayo	0.00	55,685.46	27,891.65	27,793.81	27,793.81	27,793.81	27,793.81	0.00
		A00011 Equipamiento de red o sistema de agua entubada acceso a servicios básicos de la vivienda en el Ejido San José	0.00	21,743.16	10,897.16	10,846.00	10,846.00	10,846.00	10,846.00	0.00
		A00012 Equipamiento de red o sistema de agua entubada acceso a servicios básicos de la vivienda en la R/a Ribera Baja 1ra. Sección A (1ra Etapa)	0.00	36,043.14	18,022.54	18,020.60	18,020.60	18,020.60	18,020.60	0.00
		A00013 Equipamiento de red o sistema de agua entubada acceso a servicios básicos de la vivienda de la R/a Tumbo China	0.00	70,535.44	35,364.65	35,170.79	35,170.79	35,170.79	35,170.79	0.00
		A00014 Equipamiento de red o sistema de agua entubada acceso a servicios básicos de la vivienda en la R/a Ribera Baja 1ra. Sección A (2da Etapa)	0.00	36,043.14	18,022.54	18,020.60	18,020.60	18,020.60	18,020.60	0.00
		A00015 Equipamiento de red o sistema de agua entubada acceso a servicios básicos de la vivienda en la R/a Zapotal 2 Sección	0.00	36,593.16	18,323.16	18,270.00	18,270.00	18,270.00	18,270.00	0.00
		A00016 Equipamiento de red o sistema de agua entubada acceso a servicios básicos de la vivienda en la R/a El Barrial	0.00	423,655.04	245,261.39	178,393.65	178,393.65	178,393.65	178,393.65	0.00
		A00017 Equipamiento de red o sistema de agua entubada acceso a servicios básicos de la vivienda en la R/a La Guayaba (Alto Amatitán)	0.00	250,460.12	129,592.50	120,867.62	120,867.62	120,867.62	120,867.62	0.00
		A00018 Equipamiento de red o sistema de agua entubada acceso a servicios básicos de la vivienda en la Poblado José María Pino Suarez (San Pedro)	0.00	67,884.60	34,128.60	33,756.00	33,756.00	33,756.00	33,756.00	0.00
		A00019 Equipamiento de red o sistema de agua entubada acceso a servicios básicos de la vivienda en el Poblado Monte Grande	0.00	443,866.42	259,869.66	183,996.76	183,996.76	183,996.76	183,996.76	0.00
		A00020 Ampliación de la Capacidad de Bombeo de la Planta de Tratamiento de Aguas Residuales Poblado Monte Grande	0.00	511,035.48	316,892.98	194,142.50	194,142.50	194,142.50	194,142.50	0.00
		A00021 Equipamiento de red o sistema de agua entubada acceso a servicios básicos de la vivienda en la R/a Torno de la Bola	0.00	33,942.30	17,064.30	16,878.00	16,878.00	16,878.00	16,878.00	0.00
		A00022 Equipamiento de red o sistema de agua entubada acceso a servicios básicos de la vivienda en la R/a Hidalgo y Tamarindo	0.00	33,942.30	17,064.30	16,878.00	16,878.00	16,878.00	16,878.00	0.00

0033



H. AYUNTAMIENTO DE JONUTA, TABASCO.
GASTO POR PROGRAMAS Y PROYECTOS
EJERCICIO: 2021 CORTE DEL 01 DE ENERO AL 31 DE DICIEMBRE

P.P	Proy.	Descripción	Autorizado	Adecuaciones		Modificado	Devengado	Ejercido	Pagado	Subejercicio
				Ampliaciones	Reducciones					
A00023		Equipamiento de red o sistema de agua entubada acceso a servicios básicos de la vivienda en la R/a El Chochal	0.00	33,942.30	17,064.30	16,878.00	16,878.00	16,878.00	16,878.00	0.00
A00024		Equipamiento de red o sistema de agua entubada acceso a servicios básicos de la vivienda en la R/a Corcobao	0.00	33,942.30	17,064.30	16,878.00	16,878.00	16,878.00	16,878.00	0.00
A00025		Equipamiento de 2 red o 2 sistema de agua entubada acceso a servicios básicos de la vivienda en la R/a Federico Álvarez 1ra. Secc. B	0.00	101,826.88	51,192.88	50,634.00	50,634.00	50,634.00	50,634.00	0.00
A00026		Equipamiento de red o sistema de agua entubada acceso a servicios básicos de la vivienda en la R/a Santa Rita 2da. Sección	0.00	114,815.48	59,004.72	55,810.76	55,810.76	55,810.76	55,810.76	0.00
A00027		Equipamiento de 3 redes o 3 sistemas de agua entubada acceso a servicios básicos de la vivienda en la R/a Esquipulas	0.00	135,769.18	68,257.18	67,512.00	67,512.00	67,512.00	67,512.00	0.00
A00028		Equipamiento de red o sistema de agua entubada acceso a servicios básicos de la vivienda en la R/a Zapotal 1ra. sección B	0.00	55,685.46	27,961.46	27,724.00	27,724.00	27,724.00	27,724.00	0.00
A00029		Equipamiento de red o sistema de agua entubada acceso a servicios básicos de la vivienda en la R/a Isla Helva de Guadalupe	0.00	33,942.30	17,064.30	16,878.00	16,878.00	16,878.00	16,878.00	0.00
A00030		Equipamiento de red o sistema de agua entubada acceso a servicios básicos de la vivienda en la R/a Santa Rita 1ra	0.00	33,942.30	17,064.30	16,878.00	16,878.00	16,878.00	16,878.00	0.00
A00031		Equipamiento de red o sistema de agua entubada acceso a servicios básicos de la vivienda en la R/a Chanero Rio	0.00	33,942.30	17,064.30	16,878.00	16,878.00	16,878.00	16,878.00	0.00
A00032		Equipamiento de red o sistema de agua entubada acceso a servicios básicos de la vivienda en la R/a Chanero	0.00	33,942.30	17,064.30	16,878.00	16,878.00	16,878.00	16,878.00	0.00
A00033		Equipamiento de red o sistema de agua entubada acceso a servicios básicos de la vivienda en la R/a Lázaro Cárdenas	0.00	36,043.14	19,165.14	16,878.00	16,878.00	16,878.00	16,878.00	0.00
A00034		Equipamiento de red o sistema de agua entubada acceso a servicios básicos de la vivienda en la R/a Boca de San Gerónimo	0.00	21,743.16	10,897.16	10,846.00	10,846.00	10,846.00	10,846.00	0.00
A00035		Equipamiento de red o sistema de agua entubada acceso a servicios básicos de la vivienda en la R/a Bejucal Ramal Los Cuyos	0.00	21,743.16	10,897.16	10,846.00	10,846.00	10,846.00	10,846.00	0.00
A00036		Equipamiento de red o sistema de agua entubada acceso a servicios básicos de la vivienda en la R/a El Bejucal	0.00	51,308.16	26,418.78	24,889.38	24,889.38	24,889.38	24,889.38	0.00
A00037		Equipamiento de red o sistema de agua entubada acceso a servicios básicos de la vivienda en la R/a Torno Largo 1ra Sección B	0.00	55,685.46	27,961.46	27,724.00	27,724.00	27,724.00	27,724.00	0.00
A00038		Equipamiento de red o sistema de agua entubada acceso a servicios básicos de la vivienda en la R/a Constitución de 1917 (Jonutilla)	0.00	21,743.16	10,897.16	10,846.00	10,846.00	10,846.00	10,846.00	0.00
A00039		Equipamiento de red o sistema de agua entubada acceso a servicios básicos de la vivienda en la R/a Cocoyolar (Rio Chico)	0.00	33,942.30	17,064.30	16,878.00	16,878.00	16,878.00	16,878.00	0.00
A0004		Equipamiento de red o sistema de agua entubada acceso a servicios básicos de la vivienda en el Poblado los Pájaros	0.00	80,873.18	41,940.42	38,932.76	38,932.76	38,932.76	38,932.76	0.00
A00040		Equipamiento de red o sistema de agua entubada acceso a servicios básicos de la vivienda en la R/a Torno Largo 2da Sección	0.00	33,942.30	17,064.30	16,878.00	16,878.00	16,878.00	16,878.00	0.00
A00041		Equipamiento de red o sistema de agua entubada acceso a servicios básicos de la vivienda en la R/a Caoba	0.00	60,023.16	31,491.80	28,531.36	28,531.36	28,531.36	28,531.36	0.00
A00042		Equipamiento de red o sistema de agua entubada acceso a servicios básicos de la vivienda en la R/a San Gerónimo	0.00	21,743.16	10,897.16	10,846.00	10,846.00	10,846.00	10,846.00	0.00
A0005		Equipamiento de red o sistema de agua entubada acceso a servicios básicos de la vivienda en el Poblado Monte Grande (Nuevo Mundo)	0.00	36,043.14	19,165.14	16,878.00	16,878.00	16,878.00	16,878.00	0.00
A0006		Equipamiento de red o sistema de agua entubada acceso a servicios básicos de la vivienda en la R/a San Felipe	0.00	21,743.16	10,897.16	10,846.00	10,846.00	10,846.00	10,846.00	0.00
A0007		Equipamiento de red o sistema de agua entubada acceso a servicios básicos de la	0.00	89,627.74	45,025.74	44,602.00	44,602.00	44,602.00	44,602.00	0.00

H. AYUNTAMIENTO DE JONUTA, TABASCO.
GASTO POR PROGRAMAS Y PROYECTOS
EJERCICIO: 2021 CORTE DEL 01 DE ENERO AL 31 DE DICIEMBRE

0034

P.P	Proy.	Descripción	Autorizado	Adecuaciones		Modificado	Devengado	Ejercido	Pagado	Subejercicio
				Ampliaciones	Reducciones					
		la R/a Playa Chiquita 1ra. Sección A		89,627.74						
A0008		Equipamiento de red o sistema de agua entubada acceso a servicios básicos de la vivienda en la R/a Cocoyolar (Rio Chico)	0.00	36,593.16	18,323.16	18,270.00	18,270.00	18,270.00	18,270.00	0.00
A0009		Equipamiento de red o sistema de agua entubada acceso a servicios básicos de la vivienda en la R/a El Porvenir	0.00	21,743.16	10,897.16	10,846.00	10,846.00	10,846.00	10,846.00	0.00
OP0007		REHABILITACION DE SISTEMA DE AGUA POTABLE EN LA RA. ZAPOTAL 1RA. SECCION B DEL MUNICIPIO DE JONUTA	0.00	955,856.92	5,053.51	950,803.41	950,803.41	950,803.41	950,803.41	0.00
OP0008		REHABILITACION DE SISTEMA DE AGUA POTABLE EN LA RA. GUARDA TIERRA DEL MUNICIPIO DE JONUTA, TABASCO	0.00	1,104,283.40	7,596.20	1,096,687.20	1,096,687.20	1,096,687.20	1,096,687.20	0.00
OP0035		Rehabilitación de red o sistema de agua entubada acceso a servicios básicos de la vivienda en el Poblado los Pájaros	0.00	122,624.50	61,969.22	60,655.28	60,655.28	60,655.28	60,655.28	0.00
OP0036		Rehabilitación de red o sistema de agua entubada acceso a servicios básicos de la vivienda en el Poblado Monte Grande (Nuevo Mundo)	0.00	48,044.02	24,052.86	23,991.16	23,991.16	23,991.16	23,991.16	0.00
OP0037		Rehabilitación de red o sistema de agua entubada acceso a servicios básicos de la vivienda en la R/a San Felipe	0.00	49,452.86	25,668.18	23,784.68	23,784.68	23,784.68	23,784.68	0.00
OP0038		Rehabilitación de red o sistema de agua entubada acceso a servicios básicos de la vivienda en la R/a Playa Chiquita 1ra. Sección A	0.00	77,920.16	39,282.81	38,637.35	38,637.35	38,637.35	38,637.35	0.00
OP0039		Rehabilitación de red o sistema de agua entubada acceso a servicios básicos de la vivienda en la R/a Cocoyolar (Rio Chico)	0.00	52,683.34	26,402.92	26,280.42	26,280.42	26,280.42	26,280.42	0.00
OP0040		Rehabilitación de red o sistema de agua entubada acceso a servicios básicos de la vivienda en la R/a El Porvenir	0.00	48,537.56	24,752.88	23,784.68	23,784.68	23,784.68	23,784.68	0.00
OP0041		Rehabilitación de red o sistema de agua entubada acceso a servicios básicos de la vivienda en la R/a Quince de Mayo	0.00	92,192.22	46,127.10	46,065.12	46,065.12	46,065.12	46,065.12	0.00
OP0042		Rehabilitación de red o sistema de agua entubada acceso a servicios básicos de la vivienda en el Ejido San José	0.00	37,826.64	18,931.36	18,895.28	18,895.28	18,895.28	18,895.28	0.00
OP0043		Rehabilitación de red o sistema de agua entubada acceso a servicios básicos de la vivienda en la R/a Ribera Baja 1ra. Sección A (1ra Etapa)	0.00	37,826.64	18,931.36	18,895.28	18,895.28	18,895.28	18,895.28	0.00
OP0044		Rehabilitación de red o sistema de agua entubada acceso a servicios básicos de la vivienda en la R/a Tumbo Chinal	0.00	75,234.84	37,668.17	37,566.67	37,566.67	37,566.67	37,566.67	0.00
OP0045		Rehabilitación de red o sistema de agua entubada acceso a servicios básicos de la vivienda en la R/a Ribera Baja 1ra. Sección A (2da Etapa)	0.00	37,826.64	18,931.36	18,895.28	18,895.28	18,895.28	18,895.28	0.00
OP0046		Rehabilitación de red o sistema de agua entubada acceso a servicios básicos de la vivienda en la R/a Zapotal 2da. Sección	0.00	38,075.08	19,073.08	19,002.00	19,002.00	19,002.00	19,002.00	0.00
OP0047		Rehabilitación de red o sistema de agua entubada acceso a servicios básicos de la vivienda en la R/a El Barrial	0.00	153,571.96	91,636.41	61,935.55	61,935.55	61,935.55	61,935.55	0.00
OP0048		Rehabilitación de red o sistema de agua entubada acceso a servicios básicos de la vivienda en la R/a La Guayaba (Alto Amatitán)	0.00	206,052.84	105,710.19	100,342.65	100,342.65	100,342.65	100,342.65	0.00
OP0049		Rehabilitación de red o sistema de agua entubada acceso a servicios básicos de la vivienda en la Poblado José María Pino Suarez (San Pedro)	0.00	74,319.52	37,190.17	37,129.35	37,129.35	37,129.35	37,129.35	0.00
OP0050		Rehabilitación de red o sistema de agua entubada acceso a servicios básicos de la vivienda en el Poblado Monte Grande	0.00	34,211.36	17,333.61	16,877.75	16,877.75	16,877.75	16,877.75	0.00
OP0051		Rehabilitación de planta de tratamiento de aguas residuales Poblado Monte Grande	0.00	103,089.66	51,682.80	51,406.86	51,406.86	51,406.86	51,406.86	0.00
OP0052		Rehabilitación de red o sistema de agua entubada acceso a servicios básicos de la vivienda en la R/a Torno La Bola	0.00	37,159.76	18,595.08	18,564.68	18,564.68	18,564.68	18,564.68	0.00
OP0053		Rehabilitación de red o sistema de agua entubada acceso a servicios básicos de la vivienda en la R/a Hidalgo y Tamarindo	0.00	37,159.76	18,595.08	18,564.68	18,564.68	18,564.68	18,564.68	0.00
OP0054		Rehabilitación de red o sistema de agua entubada acceso a servicios básicos de la	0.00	37,159.76	18,595.08	18,564.68	18,564.68	18,564.68	18,564.68	0.00

H. AYUNTAMIENTO DE JONUTA, TABASCO.
GASTO POR PROGRAMAS Y PROYECTOS
EJERCICIO: 2021 CORTE DEL 01 DE ENERO AL 31 DE DICIEMBRE

0035

P.P	Proy.	Descripción	Autorizado	Adecuaciones		Modificado	Devengado	Ejercido	Pagado	Subejercicio
				Ampliaciones	Reducciones					
		la R/a El Chochal		37,159.76						
	OP0055	Rehabilitación de red o sistema de agua entubada acceso a servicios básicos de la vivienda en la R/a Corcobao	0.00	37,159.76	18,595.08	18,564.68	18,564.68	18,564.68	18,564.68	0.00
	OP0056	Rehabilitación de 2 redes o 2 sistemas de agua entubada acceso a servicios básicos de la vivienda en la R/a Federico Alvarez 1ra. B	0.00	111,479.30	55,785.27	55,694.03	55,694.03	55,694.03	55,694.03	0.00
	OP0057	Rehabilitación de red o sistema de agua entubada acceso a servicios básicos de la vivienda en la R/a Santa Rita 2da. Sección	0.00	230,449.14	116,429.19	114,019.95	114,019.95	114,019.95	114,019.95	0.00
	OP0058	Rehabilitación de 3 redes o 3 sistemas de agua entubada acceso a servicios básicos de la vivienda en la R/a Esquipulas	0.00	148,639.06	74,380.35	74,258.71	74,258.71	74,258.71	74,258.71	0.00
	OP0059	Rehabilitación de red o sistema de agua entubada acceso a servicios básicos de la vivienda en la R/a Zapotal 1ra. Sección B	0.00	272,525.48	137,956.13	134,569.35	134,569.35	134,569.35	134,569.35	0.00
	OP0060	Rehabilitación de red o sistema de agua entubada acceso a servicios básicos de la vivienda en la R/a Isla Helva de Guadalupe	0.00	37,159.76	18,595.08	18,564.68	18,564.68	18,564.68	18,564.68	0.00
	OP0061	Rehabilitación de red o sistema de agua entubada acceso a servicios básicos de la vivienda en la R/a Santa Rita 1ra	0.00	37,159.76	18,595.08	18,564.68	18,564.68	18,564.68	18,564.68	0.00
	OP0062	Rehabilitación de red o sistema de agua entubada acceso a servicios básicos de la vivienda en la R/a Chanero Rio	0.00	37,159.76	18,595.08	18,564.68	18,564.68	18,564.68	18,564.68	0.00
	OP0063	Rehabilitación de red o sistema de agua entubada acceso a servicios básicos de la vivienda en la R/a Chanero	0.00	37,159.76	18,595.08	18,564.68	18,564.68	18,564.68	18,564.68	0.00
	OP0064	Rehabilitación de red o sistema de agua entubada acceso a servicios básicos de la vivienda en la R/a Lázaro Cardenas	0.00	320,528.04	162,556.88	157,971.16	157,971.16	157,971.16	157,971.16	0.00
	OP0065	Rehabilitación de red o sistema de agua entubada acceso a servicios básicos de la vivienda en la R/a Boca de San Geronimo	0.00	289,395.74	187,919.06	101,476.68	101,476.68	101,476.68	101,476.68	0.00
	OP0066	Rehabilitación de red o sistema de agua entubada acceso a servicios básicos de la vivienda en la R/a Bejucal Ramal Los Cuyos	0.00	73,673.14	41,268.20	32,404.94	32,404.94	32,404.94	32,404.94	0.00
	OP0067	Rehabilitación de red o sistema de agua entubada acceso a servicios básicos de la vivienda en la R/a El Bejucal	0.00	37,159.76	18,595.07	18,564.69	18,564.69	18,564.69	18,564.69	0.00
	OP0068	Rehabilitación de red o sistema de agua entubada acceso a servicios básicos de la vivienda en la R/a Torno Largo 1ra Sección B	0.00	351,400.66	177,855.31	173,545.35	173,545.35	173,545.35	173,545.35	0.00
	OP0069	Rehabilitación de red o sistema de agua entubada acceso a servicios básicos de la vivienda en la R/a Constitución de 1917 (Jonutilla)	0.00	46,052.52	23,105.23	22,947.29	22,947.29	22,947.29	22,947.29	0.00
	OP0070	Rehabilitación de red o sistema de agua entubada acceso a servicios básicos de la vivienda en la R/a Cocoyolar (Rio Chico)	0.00	37,159.76	18,595.08	18,564.68	18,564.68	18,564.68	18,564.68	0.00
	OP0071	Rehabilitación de red o sistema de agua entubada acceso a servicios básicos de la vivienda en la R/a Torno Largo 2da Sección	0.00	52,747.84	29,079.16	23,668.68	23,668.68	23,668.68	23,668.68	0.00
	OP0072	Rehabilitación de red o sistema de agua entubada acceso a servicios básicos de la vivienda en la R/a Caoba	0.00	34,931.50	17,752.15	17,179.35	17,179.35	17,179.35	17,179.35	0.00
	OP0073	Rehabilitación de red o sistema de agua entubada acceso a servicios básicos de la vivienda en la R/a San Gerónimo	0.00	45,868.16	24,693.48	21,174.68	21,174.68	21,174.68	21,174.68	0.00
K003	DRENAJE Y ALCANTARILLADO		0.00	3,666,316.64	79,255.51	3,587,061.13	3,587,061.13	3,587,061.13	3,587,061.13	0.00
	OP0013-A	REHABILITACION DE LA PLANTA DE TRATAMIENTO DE AGUAS RESIDUALES EN EL POBLADO PLAYA LARGA DEL MUNICIPIO DE JONUTA, TABASCO. (APORT. ESTATAL)	0.00	2,111,973.64	3,635.89	2,108,337.75	2,108,337.75	2,108,337.75	2,108,337.75	0.00
	OP0013-B	REHABILITACION DE LA PLANTA DE TRATAMIENTO DE AGUAS RESIDUALES EN EL POBLADO PLAYA LARGA DEL MUNICIPIO DE JONUTA, TABASCO (APORT.	0.00	1,407,982.42	2,423.92	1,405,558.50	1,405,558.50	1,405,558.50	1,405,558.50	0.00
	OP0076	Rehabilitación de Alcantarillado Pluvial en Diversas Calles del Centro, de la Cuidad de	0.00	146,360.58	73,195.70	73,164.88	73,164.88	73,164.88	73,164.88	0.00
K004	ELECTRIFICACION		0.00	4,295,258.91	12,367.46	4,282,891.45	4,252,206.37	4,252,206.37	4,252,206.37	0.00

P.P	Proy.	Descripción	Autorizado	Adecuaciones		Modificado	Devengado	Ejercido	Pagado	Subejercicio
				Ampliaciones	Reducciones					
	OP0002	AMPLIACION DE ALUMBRADO PUBLICO EN LA CABECERA DEL MUNICIPIO DE JONUTA, TABASCO	0.00	1,403,225.35	4,762.06	1,398,463.29	1,398,463.29	1,398,463.29	1,398,463.29	0.00
	OP0012-A	AMPLIACION DE LA RED ELECTRICA EN LA COL. MAGISTERIAL DEL MUNICIPIO DE JONUTA, TABASCO. (APORT. ESTATAL)	0.00	1,579,573.78	3,014.52	1,576,559.26	1,576,559.26	1,576,559.26	1,576,559.26	0.00
	OP0012-B	AMPLIACION DE LA RED ELECTRICA EN LA COL. MAGISTERIAL DEL MUNICIPIO DE JONUTA, TABASCO. (APORT. MUNICIPAL)	0.00	1,053,049.18	2,009.68	1,051,039.50	1,051,039.50	1,051,039.50	1,051,039.50	0.00
	OP0081	Ampliación de red eléctrica en la R/a. La Guayaba	0.00	259,410.60	2,581.20	256,829.40	226,144.32	226,144.32	226,144.32	0.00
K005	URBANIZACION		0.00	14,906,688.46	951,066.22	13,955,622.24	12,199,330.83	12,199,330.83	12,199,330.83	0.00
	OP0011-A	PAVIMENTACION CON CONCRETO HIDRAULICO EN LA CALLE ROBERTO MADRAZO PINTADO EN LA COLONIA CERTEZA PARA TABASCO DEL MUNICIPIO DE JONUTA, TABASCO. (APORT. ESTATAL)	0.00	1,800,000.00	2,850.67	1,797,149.33	1,797,149.33	1,797,149.33	1,797,149.33	0.00
	OP0011-B	PAVIMENTACION CON CONCRETO HIDRAULICO EN LA CALLE ROBERTO MADRAZO PINTADO EN LA COLONIA CERTEZA PARA TABASCO DEL MUNICIPIO DE JONUTA, TABASCO. (APORT. MUNICIPAL)	0.00	1,200,000.00	1,900.46	1,198,099.54	1,198,099.54	1,198,099.54	1,198,099.54	0.00
	OP0014	REHABILITACION DE ALUMBRADO PUBLICO EN EL MUNICIPIO DE JONUTA, TABASCO	0.00	1,507,436.01	6,436.01	1,501,000.00	1,501,000.00	1,501,000.00	1,501,000.00	0.00
	OP0015	REHABILITACION DE CALLES CON GRAVA DE REVESTIMIENTO 1RA. ETAPA EN EL MUNICIPIO DE JONUTA, COL. MAGISTERIAL CALLE 1, 3, 4 Y 11	0.00	3,502,117.75	5,954.57	3,496,163.18	3,496,163.18	3,496,163.18	3,496,163.18	0.00
	OP0024	REHABILITACION DE CALLES CON GRAVA DE REVESTIMIENTO 2DA. ETAPA EN EL MUNICIPIO DE JONUTA, COLONIA MAGISTERIAL CALLE 2, 5, 7 Y 9.	0.00	3,079,920.09	6,299.37	3,073,620.72	3,073,620.72	3,073,620.72	3,073,620.72	0.00
	OP0074	Rehabilitación urbana mediante reparación de banquetas y guarniciones, en la calles del centro, de la ciudad de Jonuta.	0.00	526,335.84	270,424.90	255,910.94	255,910.94	255,910.94	255,910.94	0.00
	OP0075	Construcción Urbana Mediante Reparación de Pavimento Hidráulico en Calles del Centro, de la Ciudad de Jonuta (Bacheo)	0.00	516,140.60	261,676.74	254,463.86	254,463.86	254,463.86	254,463.86	0.00
	OP0077	Mantenimiento Urbano del Andador del Malecón de la Ciudad de Jonuta (Etapa 1)	0.00	207,129.60	103,844.36	103,285.24	103,285.24	103,285.24	103,285.24	0.00
	OP0079	Rehabilitación de la Calle 24 de Mayo en la CD. De Jonuta	0.00	542,992.90	275,516.38	267,476.52	267,476.52	267,476.52	267,476.52	0.00
	OP0080	Mantenimiento urbano del andador del malecón de la ciudad de Jonuta. (Etapa 2)	0.00	255,782.02	3,556.04	252,225.98	0.00	0.00	0.00	0.00
	OP0082	Rehabilitación de pozo de visita en la calle pescadores esq. calle Usumacinta de la Col. 5 de Mayo	0.00	255,716.66	3,555.16	252,161.50	252,161.50	252,161.50	252,161.50	0.00
K008	OP0083	Construcción con pavimento hidráulico, en la calle Toribio Pérez del valle (1era etapa)	0.00	1,513,116.99	9,051.56	1,504,065.43	0.00	0.00	0.00	0.00
	INFRAESTRUCTURA CAMINERA		0.00	11,174,604.42	33,875.20	11,140,729.22	11,140,729.22	11,140,729.22	11,140,729.22	0.00
	OP0003	REHABILITACION DE CAMINO RURAL A BASE DE GRAVA DE REVESTIMIENTO EN LA RA. ZAPOTAL DEL MUNICIPIO DE JONUTA, TABASCO.	0.00	5,375,003.56	11,923.51	5,363,080.05	5,363,080.05	5,363,080.05	5,363,080.05	0.00
	OP0004	REHABILITACION DE CAMINO RURAL EN TRAMOS AISLADOS RA. ESPERANZA BEJUCAL DEL MUNICIPIO DE JONUTA, TABASCO	0.00	1,435,665.30	9,804.74	1,425,860.56	1,425,860.56	1,425,860.56	1,425,860.56	0.00
	OP0005	CONSTRUCCION DE PAVIMENTACION CON CONCRETO HIDRAULICO EN LA CALLE GARDENIAS EN LA COL. VILLA LAS FLORES DEL MUNICIPIO DE JONUTA, TABASCO	0.00	1,251,562.78	6,366.37	1,245,196.41	1,245,196.41	1,245,196.41	1,245,196.41	0.00
	OP0016	REHABILITACION DE INFRAESTRUCTURA AGRICOLA, CAMINO SACA COSECHA EN EL TRAMO RIBERA BAJA - EJIDO MARIA ELENA HORTA ZAMACONA EN LA RA. RIBERA BAJA 1RA. SECC. "A" DEL MUNICIPIO DE JONUTA, TABASCO.	0.00	3,112,372.78	5,780.58	3,106,592.20	3,106,592.20	3,106,592.20	3,106,592.20	0.00
K012	EDIFICIOS PUBLICOS		0.00	6,846,963.71	17,641.28	6,829,322.43	6,829,322.43	6,829,322.43	6,829,322.43	0.00
	GC0126	SUMINISTRO DE EQUIPAMIENTO PARA EL RASTRO MUNICIPAL DE JONUTA,	0.00	135,877.73	0.00	135,877.73	135,877.73	135,877.73	135,877.73	0.00
	OP0006	REHABILITACION DE PARQUE PUBLICO INFANTIL EN LA COLONIA ZAPOTAL DEL MUNICIPIO DE JONUTA, TABASCO	0.00	1,925,317.98	8,499.19	1,916,818.79	1,916,818.79	1,916,818.79	1,916,818.79	0.00
	OP0010	REHABILITACION DE LA TECHUMBRE DEL RASTRO MUNICIPAL DEL MUNICIPIO DE JONUTA, TABASCO	0.00	717,000.00	0.00	717,000.00	717,000.00	717,000.00	717,000.00	0.00
	OP0017	AMPLIACION DE PARQUE PUBLICO EN EL MUNICIPIO DE JONUTA, EN LA COLONIA	0.00	2,750,101.23	5,829.77	2,744,271.46	2,744,271.46	2,744,271.46	2,744,271.46	0.00

H. AYUNTAMIENTO DE JONUTA, TABASCO.
GASTO POR PROGRAMAS Y PROYECTOS
EJERCICIO: 2021 CORTE DEL 01 DE ENERO AL 31 DE DICIEMBRE

0037

P.P	Proy.	Descripción	Autorizado	Adecuaciones		Modificado	Devengado	Ejercido	Pagado	Subejercicio
				Ampliaciones	Reducciones					
		SOLIDARIDAD		2,750,101.23						
K014	OP0034	REHABILITACION DEL RASTRO MUNICIPAL DE JONUTA, TABASCO.	0.00	1,318,666.77	3,312.32	1,315,354.45	1,315,354.45	1,315,354.45	1,315,354.45	0.00
		Mejoramiento Integral de la Infraestructura Educativa, Cultural y Deportiva	0.00	1,474,984.82	740,536.25	734,448.57	734,448.57	734,448.57	734,448.57	0.00
	OP0078	Rehabilitación del Parque Infantil de la Ciudad de Jonuta	0.00	1,474,984.82	740,536.25	734,448.57	734,448.57	734,448.57	734,448.57	0.00
K024		ADQUISICION DE BIENES MUEBLES	0.00	489,889.79	0.00	489,889.79	489,889.79	489,889.79	489,889.79	0.00
	A00043	ADQUISICION DE EQUIPO INFORMATICO	0.00	489,889.79	0.00	489,889.79	489,889.79	489,889.79	489,889.79	0.00
K037		INFRAESTRUCTURA PARA LA EDUCACION	0.00	1,325,734.44	4,999.99	1,320,734.45	1,320,734.45	1,320,734.45	1,320,734.45	0.00
	OP0001	REHABILITACION DE AULAS Y OBRA EXTERIOR EN LA ESCUELA COLEGIO DE BACHILLERES DE TABASCO NO. 60 CON LA CLAVE 27EMS0060T DEL POBLADO PLAYA LARGA DEL MUNICIPIO DE JONUTA, TABASCO	0.00	1,325,734.44	4,999.99	1,320,734.45	1,320,734.45	1,320,734.45	1,320,734.45	0.00
L001		OBLIGACIONES JURIDICAS INELUDIBLES	5,380,583.09	1,849,148.96	2,769,228.88	4,460,503.17	4,460,503.17	4,460,503.17	4,237,005.74	0.00
	GC0012	GASTOS DE OPERACION DE LA DIRECCION DE ASUNTOS JURIDICOS	4,380,583.09	1,600,460.57	1,769,228.88	4,211,814.78	4,211,814.78	4,211,814.78	3,988,317.35	0.00
	GC0025	LAUDOS Y SENTENCIAS EJECUTORIAS (I.G.)	1,000,000.00	0.00	1,000,000.00	0.00	0.00	0.00	0.00	0.00
	GC0073	GASTOS DE OPERACION DE LA DIRECCION DE ASUNTOS JURIDICOS (I.G.)	0.00	138,688.39	0.00	138,688.39	138,688.39	138,688.39	138,688.39	0.00
	GC0097	LAUDOS Y SENTENCIAS EJECUTORIAS	0.00	110,000.00	0.00	110,000.00	110,000.00	110,000.00	110,000.00	0.00
M001		ACTIVIDADES DE APOYO ADMINISTRATIVO	114,103,847.74	52,177,545.09	50,935,160.43	115,346,232.40	115,346,232.40	115,346,232.40	112,604,844.40	0.00
	A0001	ADQUISICION DE RASTRA SEMIPESADA	0.00	542,645.26	0.00	542,645.26	542,645.26	542,645.26	542,645.26	0.00
	A0002	ADQUISICION DE CAMIONETA	0.00	420,000.01	0.00	420,000.01	420,000.01	420,000.01	420,000.01	0.00
	GC0001	GASTOS DE OPERACION DE LA PRESIDENCIA MUNICIPAL	19,597,154.42	8,333,840.92	8,585,358.90	19,345,636.44	19,345,636.44	19,345,636.44	18,020,138.72	0.00
	GC0002	GASTOS DE OPERACION DE LA SECRETARIA DEL AYUNTAMIENTO.	18,154,365.75	4,604,799.14	6,774,736.45	15,984,428.44	15,984,428.44	15,984,428.44	15,748,741.24	0.00
	GC0006	GASTOS DE OPERACION DE LA DIRECCION DE DESARROLLO	10,487,833.10	2,261,805.33	4,611,526.93	8,138,111.50	8,138,111.50	8,138,111.50	7,903,880.75	0.00
	GC0007	GASTOS DE OPERACION DE LA DIRECCION DE FOMENTO ECONOMICO Y TURISMO	4,558,851.33	1,712,417.64	2,656,693.15	3,614,575.82	3,614,575.82	3,614,575.82	3,517,145.93	0.00
	GC0008	GASTOS DE OPERACION DE LA DIRECCION DE OBRAS, ORD. TERRITORIAL Y SERV. MPALES.	25,769,949.99	7,584,343.24	8,699,591.23	24,654,702.00	24,654,702.00	24,654,702.00	24,253,737.64	0.00
	GC0010	GASTOS DE OPERACION DE LA DIRECCION DE ADMINISTRACION	23,159,004.16	6,008,288.90	10,780,785.66	18,386,507.40	18,386,507.40	18,386,507.40	18,053,715.26	0.00
	GC0013	GASTOS DE OPERACION DE LA DIRECCION DE ATENCION CIUDADANA	1,155,628.86	979,535.50	608,682.00	1,526,482.36	1,526,482.36	1,526,482.36	1,492,488.23	0.00
	GC0014	GASTOS DE OPERACION DE LA DIRECCION DE ATENCION A LAS MUJERES	4,867,888.92	974,265.58	2,222,027.66	3,620,126.84	3,620,126.84	3,620,126.84	3,565,875.03	0.00
	GC0015	GASTOS DE OPERACION DE LA DIRECCION DE PROTECCION AMBIENTAL Y DESARROLLO SUSTENTABLE	1,330,760.81	574,756.42	734,058.89	1,171,458.34	1,171,458.34	1,171,458.34	1,144,918.34	0.00
	GC0020	GASTOS DE OPERACION DEL SERVICIO DE LIMPIA	828,250.85	288,906.64	643,878.50	473,278.99	473,278.99	473,278.99	473,278.99	0.00
	GC0023	GASTOS DE OPERACION DE LA COORDINACION DE DELEGADOS	431,126.78	0.00	431,126.78	0.00	0.00	0.00	0.00	0.00
	GC0024	GASTOS DE OPERACION DE LOS DELEGADOS MUNICIPALES	2,535,000.00	255,356.53	1,594,356.53	1,196,000.00	1,196,000.00	1,196,000.00	1,196,000.00	0.00
	GC0028	FONDO DE RESARCIMIENTO DE CONTRIBUCIONES (ISN)	0.00	173,515.00	173,515.00	0.00	0.00	0.00	0.00	0.00
	GC0030	APOYOS SOCIALES	240,000.00	0.00	240,000.00	0.00	0.00	0.00	0.00	0.00
	GC0032	GASTOS DE OPERACION DE LA COORDINACION DE COMUNICACION SOCIAL	518,400.00	967,438.28	366,683.94	1,119,154.34	1,119,154.34	1,119,154.34	1,119,154.34	0.00
	GC0037	MANTENIMIENTO DE MAQUINARIA PESADA	200,000.00	0.00	200,000.00	0.00	0.00	0.00	0.00	0.00
	GC0038	MANTENIMIENTO DE MAQUINARIA AGRICOLA	269,632.77	0.00	269,632.77	0.00	0.00	0.00	0.00	0.00
	GC0044	GASTOS DE OPERACION DE LA PRESIDENCIA MUNICIPAL (I.G.)	0.00	179,720.14	0.00	179,720.14	179,720.14	179,720.14	179,720.14	0.00
	GC0057	GASTOS DE OPERACION DE LA DIRECCION DE DESARROLLO (I.G.)	0.00	190,853.26	0.00	190,853.26	190,853.26	190,853.26	190,853.26	0.00
	GC0059	GASTOS DE OPERACION DE LA DIRECCION DE OBRAS PUBLICAS (I.G.)	0.00	333,654.03	0.00	333,654.03	333,654.03	333,654.03	333,654.03	0.00

H. AYUNTAMIENTO DE JONUTA, TABASCO.
GASTO POR PROGRAMAS Y PROYECTOS
EJERCICIO: 2021 CORTE DEL 01 DE ENERO AL 31 DE DICIEMBRE

0038

P.P	Proy.	Descripción	Autorizado	Adecuaciones		Modificado	Devengado	Ejercido	Pagado	Subejercicio
				Ampliaciones	Reducciones					
	GC0061	CONSERVACION RUTINARIA DE CAMINOS Y CARRETERAS RURALES Y AREAS DE ESPARCIMIENTO EN EL MUNICIPIO DE JONUTA	0.00	1,221,000.00	59,000.00	1,162,000.00	1,162,000.00	1,162,000.00	1,162,000.00	0.00
	GC0062	CONSERVACION RUTINARIA DE CAMINOS Y CARRETERAS RURALES Y AREAS DE ESPARCIMIENTO EN EL MUNICIPIO DE JONUTA	0.00	819,000.00	39,000.00	780,000.00	780,000.00	780,000.00	780,000.00	0.00
	GC0063	CONSERVACION RUTINARIA DE CAMINOS Y CARRETERAS RURALES Y AREAS DE ESPARCIMIENTO EN EL MUNICIPIO DE JONUTA	0.00	777,000.00	37,000.00	740,000.00	740,000.00	740,000.00	740,000.00	0.00
	GC0064	CONSERVACION RUTINARIA DE CAMINOS Y CARRETERAS RURALES Y AREAS DE ESPARCIMIENTO EN EL MUNICIPIO DE JONUTA	0.00	982,000.00	81,000.00	901,000.00	901,000.00	901,000.00	901,000.00	0.00
	GC0065	CONSERVACION RUTINARIA DE CAMINOS Y CARRETERAS RURALES Y AREAS DE ESPARCIMIENTO EN EL MUNICIPIO DE JONUTA	0.00	492,000.00	41,000.00	451,000.00	451,000.00	451,000.00	451,000.00	0.00
	GC0066	CONSERVACION RUTINARIA DE CAMINOS Y CARRETERAS RURALES Y AREAS DE ESPARCIMIENTO EN EL MUNICIPIO DE JONUTA	0.00	408,000.00	34,000.00	374,000.00	374,000.00	374,000.00	374,000.00	0.00
	GC0067	CONSERVACION RUTINARIA DE CAMINOS Y CARRETERAS RURALES Y AREAS DE ESPARCIMIENTO EN EL MUNICIPIO DE JONUTA	0.00	903,000.00	43,000.00	860,000.00	860,000.00	860,000.00	860,000.00	0.00
	GC0068	CONSERVACION RUTINARIA DE CAMINOS Y CARRETERAS RURALES Y AREAS DE ESPARCIMIENTO EN EL MUNICIPIO DE JONUTA	0.00	674,000.00	33,000.00	641,000.00	641,000.00	641,000.00	641,000.00	0.00
	GC0069	CONSERVACION RUTINARIA DE CAMINOS Y CARRETERAS RURALES Y AREAS DE ESPARCIMIENTO EN EL MUNICIPIO DE JONUTA	0.00	1,287,000.00	72,000.00	1,215,000.00	1,215,000.00	1,215,000.00	1,215,000.00	0.00
	GC0070	CONSERVACION RUTINARIA DE CAMINOS Y CARRETERAS RURALES Y AREAS DE ESPARCIMIENTO EN EL MUNICIPIO DE JONUTA	0.00	1,053,000.00	60,000.00	993,000.00	993,000.00	993,000.00	993,000.00	0.00
	GC0071	CONSERVACION RUTINARIA DE CAMINOS Y CARRETERAS RURALES Y AREAS DE ESPARCIMIENTO EN EL MUNICIPIO DE JONUTA	0.00	1,086,000.00	62,000.00	1,024,000.00	1,024,000.00	1,024,000.00	1,024,000.00	0.00
	GC0072	CONSERVACION RUTINARIA DE CAMINOS Y CARRETERAS RURALES Y AREAS DE ESPARCIMIENTO EN EL MUNICIPIO DE JONUTA	0.00	1,278,000.00	74,000.00	1,204,000.00	1,204,000.00	1,204,000.00	1,204,000.00	0.00
	GC0074	GASTOS DE OPERACION DE LA DIRECCION DE ATENCION A LAS MUJERES (I.G)	0.00	81,014.76	0.00	81,014.76	81,014.76	81,014.76	81,014.76	0.00
	GC0095	GASTOS DE OPERACION DE LA DIRECCION DE ADMINISTRACION	0.00	554,691.54	208,354.00	346,337.54	346,337.54	346,337.54	346,337.54	0.00
	GC0096	GASTOS DE OPERACION DE LA DIRECCION DE ADMINISTRACION (I.G)	0.00	784,410.34	0.00	784,410.34	784,410.34	784,410.34	784,410.34	0.00
	GC0099	MANTENIMIENTO DE CALLES Y CAMINOS LOCALES	0.00	148,200.00	0.00	148,200.00	148,200.00	148,200.00	148,200.00	0.00
	GC0100	MANTENIMIENTO DE CALLES Y CAMINOS LOCALES	0.00	350,900.00	0.00	350,900.00	350,900.00	350,900.00	350,900.00	0.00
	GC0101	MANTENIMIENTO DE CALLES Y CAMINOS LOCALES	0.00	181,800.00	0.00	181,800.00	181,800.00	181,800.00	181,800.00	0.00
	GC0102	MANTENIMIENTO DE CALLES Y CAMINOS LOCALES	0.00	98,900.00	0.00	98,900.00	98,900.00	98,900.00	98,900.00	0.00
	GC0103	MANTENIMIENTO DE CALLES Y CAMINOS LOCALES	0.00	188,600.00	0.00	188,600.00	188,600.00	188,600.00	188,600.00	0.00
	GC0104	MANTENIMIENTO DE CALLES Y CAMINOS LOCALES	0.00	177,900.00	0.00	177,900.00	177,900.00	177,900.00	177,900.00	0.00
	GC0105	MANTENIMIENTO DE CALLES Y CAMINOS LOCALES	0.00	153,000.00	0.00	153,000.00	153,000.00	153,000.00	153,000.00	0.00
	GC0106	MANTENIMIENTO DE CALLES Y CAMINOS LOCALES	0.00	103,500.00	0.00	103,500.00	103,500.00	103,500.00	103,500.00	0.00
	GC0108	SUPERVISION DE OBRAS DE FUENTE DE FINANCIAMIENTO DE HIDROCARBUROS	0.00	220,000.00	0.00	220,000.00	220,000.00	220,000.00	220,000.00	0.00
	GC0121	GASTO DE OPERACION DE LA UNIDAD DE TRANSPARENCIA	0.00	63,006.25	4,742.40	58,263.85	58,263.85	58,263.85	58,263.85	0.00
	GC0122	GASTOS DE OPERACION DEL AREA DE EVENTOS ESPECIALES	0.00	355,335.41	31,290.67	324,044.74	324,044.74	324,044.74	324,044.74	0.00
	GC0123	GASTOS DE OPERACION DE LA COORDINACION DE COMUNICACION SOCIAL Y RELACIONES PUBLICAS	0.00	175,173.16	1,173.16	174,000.00	174,000.00	174,000.00	174,000.00	0.00
	GC0127	PAGO DEL SERVICIO DE ENERGIA ELECTRICA	0.00	1,174,971.81	461,945.81	713,026.00	713,026.00	713,026.00	713,026.00	0.00
O001		EVALUACION Y CONTROL	3,546,071.25	1,187,749.41	1,739,737.42	2,994,083.24	2,994,083.24	2,994,083.24	2,771,084.64	0.00
	GC0005	GASTOS DE OPERACION DE LA CONTRALORIA MUNICIPAL	3,546,071.25	1,187,749.41	1,739,737.42	2,994,083.24	2,994,083.24	2,994,083.24	2,771,084.64	0.00
P002		PLANEACION DEL DESARROLLO URBANO Y ORDENAMIENTO TERRITORIAL	0.00	8,000,873.05	46,891.80	7,953,981.25	7,953,981.25	7,953,981.25	7,953,981.25	0.00

H. AYUNTAMIENTO DE JONUTA, TABASCO.
GASTO POR PROGRAMAS Y PROYECTOS
EJERCICIO: 2021 CORTE DEL 01 DE ENERO AL 31 DE DICIEMBRE

0039

P.P	Proy.	Descripción	Autorizado	Adecuaciones		Modificado	Devengado	Ejercido	Pagado	Subejercicio
				Ampliaciones	Reducciones					
	GC0114	RENTA DE MAQUINARIA PARA REHABILITACION DE BORDO DE CONTENCIÓN DE LA RA. FEDERICO ALVAREZ	0.00	261,000.00	0.00	261,000.00	261,000.00	261,000.00	261,000.00	0.00
	OP0018	REHABILITACION DE ALUMBRADO PUBLICO EN EL MUNICIPIO DE JONUTA, CIUDAD JONUTA	0.00	1,755,500.75	4,669.40	1,750,831.35	1,750,831.35	1,750,831.35	1,750,831.35	0.00
	OP0019	REHABILITACION DEL ALUMBRADO PUBLICO EN EL MUNICIPIO DE JONUTA, POBLADO BOCA DE SAN ANTONIO	0.00	277,500.12	3,973.77	273,526.35	273,526.35	273,526.35	273,526.35	0.00
	OP0020	REHABILITACION DEL ALUMBRADO PUBLICO EN EL MUNICIPIO DE JONUTA, POBLADO LOS PAJAROS	0.00	345,000.15	3,625.77	341,374.38	341,374.38	341,374.38	341,374.38	0.00
	OP0021	REHABILITACION DEL ALUMBRADO PUBLICO EN EL MUNICIPIO DE JONUTA, POBLADO JOSE MARIA PINO SUAREZ	0.00	735,000.31	3,509.19	731,491.12	731,491.12	731,491.12	731,491.12	0.00
	OP0022	REHABILITACION DEL ALUMBRADO PUBLICO EN EL MUNICIPIO DE JONUTA, POBLADO MONTE GRANDE	0.00	1,057,000.45	4,673.98	1,052,326.47	1,052,326.47	1,052,326.47	1,052,326.47	0.00
	OP0023	REHABILITACION DEL ALUMBRADO PUBLICO EN EL MUNICIPIO DE JONUTA, POBLADO PLAYA LARGA	0.00	562,500.24	4,907.36	557,592.88	557,592.88	557,592.88	557,592.88	0.00
	OP0025	REHABILITACION DEL ALUMBRADO PUBLICO EN EL MUNICIPIO DE JONUTA, RA. PUEBLO NUEVO	0.00	239,989.71	2,399.90	237,589.81	237,589.81	237,589.81	237,589.81	0.00
	OP0026	REHABILITACION DEL ALUMBRADO PUBLICO EN EL MUNICIPIO DE JONUTA, RA. GUIRO ARRANCADO	0.00	232,490.03	2,092.41	230,397.62	230,397.62	230,397.62	230,397.62	0.00
	OP0027	REHABILITACION DEL ALUMBRADO PUBLICO EN EL MUNICIPIO DE JONUTA, POB. COROZAL	0.00	172,492.60	983.21	171,509.39	171,509.39	171,509.39	171,509.39	0.00
	OP0028	REHABILITACION DEL ALUMBRADO PUBLICO EN EL MUNICIPIO DE JONUTA, POB. SAN CRISTOBAL	0.00	112,495.18	1,124.95	111,370.23	111,370.23	111,370.23	111,370.23	0.00
	OP0029	REHABILITACION DEL ALUMBRADO PUBLICO EN EL MUNICIPIO DE JONUTA, RA. BOCA DE SAN GERONIMO	0.00	352,484.88	2,114.91	350,369.97	350,369.97	350,369.97	350,369.97	0.00
	OP0030	REHABILITACION DEL ALUMBRADO PUBLICO EN EL MUNICIPIO DE JONUTA, RA. LA GUAYABA	0.00	472,479.74	3,779.84	468,699.90	468,699.90	468,699.90	468,699.90	0.00
	OP0031	REHABILITACION DEL ALUMBRADO PUBLICO EN EL MUNICIPIO DE JONUTA, RA. SACRIFICIO	0.00	262,488.74	2,624.89	259,863.85	259,863.85	259,863.85	259,863.85	0.00
	OP0032	REHABILITACION DEL ALUMBRADO PUBLICO EN EL MUNICIPIO DE JONUTA, RA. RIBERA BAJA 1RA. SECC. B	0.00	149,993.57	1,349.94	148,643.63	148,643.63	148,643.63	148,643.63	0.00
	OP0033	REHABILITACION DEL ALUMBRADO PUBLICO EN EL MUNICIPIO DE JONUTA, CIUDAD JONUTA	0.00	1,012,456.58	5,062.28	1,007,394.30	1,007,394.30	1,007,394.30	1,007,394.30	0.00
P009		ADMINISTRACION FINANCIERA	8,642,966.70	4,540,403.36	3,622,363.29	9,561,006.77	9,561,006.77	9,561,006.77	9,341,545.17	0.00
	GC0003	GASTOS DE OPERACION DE LA DIRECCION DE FINANZAS	8,642,966.70	3,944,364.36	3,622,363.29	8,964,967.77	8,964,967.77	8,964,967.77	8,745,506.17	0.00
	GC0029	INTERESES POR ANTICIPO DE PARTICIPACIONES	0.00	422,039.00	0.00	422,039.00	422,039.00	422,039.00	422,039.00	0.00
	GC0042	PROGRAMA DE INCENTIVOS FISCALES	0.00	0.00	0.00	0.00	0.00	0.00	0.00	0.00
	GC0131	Gasto de Operación de la Dirección de Finanzas (IG)	0.00	174,000.00	0.00	174,000.00	174,000.00	174,000.00	174,000.00	0.00
P010		ADMINISTRACION PROGRAMATICA Y PRESUPUESTARIA	124,145,909.11	133,539,696.09	210,806,476.34	46,879,128.86	10,656,500.13	10,656,500.13	10,440,156.36	0.00
	GC0004	GASTOS DE OPERACION DE LA DIRECCION DE PROGRAMACION	10,031,213.62	36,792,236.50	41,138,781.59	5,684,668.53	5,684,668.53	5,684,668.53	5,468,324.76	0.00
	GC0017	GASTOS DE OPERACION DE LA COORDINACION DEL RAMO 33	36,000.00	0.00	36,000.00	0.00	0.00	0.00	0.00	0.00
	GC0026	EVALUACION ESPECIFICA DEL DESTINO Y USOS DE LOS RECURSOS	0.00	174,000.00	0.00	174,000.00	174,000.00	174,000.00	174,000.00	0.00
	GC0033	EROGACIONES COMPLEMENTARIAS FII	76,792,500.00	2,425,081.15	74,912,625.49	4,304,955.66	0.00	0.00	0.00	0.00
	GC0040	EROGACIONES COMPLEMENTARIAS (IG)	8,805,196.00	7,904,016.55	13,654,493.69	3,054,718.86	0.00	0.00	0.00	0.00
	GC0041	EROGACIONES COMPLEMENTARIAS DEL CONVENIO TRANSITO (AÑOS ANTERIORES)	0.00	0.00	0.00	0.00	0.00	0.00	0.00	0.00
	GC0045	EVALUACION ESPECIFICA DEL DESTINO Y USOS DE LOS RECURSOS (FIV)	300,000.00	0.00	300,000.00	0.00	0.00	0.00	0.00	0.00

[Handwritten signature]

[Handwritten signature]



H. AYUNTAMIENTO DE JONUTA, TABASCO.
GASTO POR PROGRAMAS Y PROYECTOS
EJERCICIO: 2021 CORTE DEL 01 DE ENERO AL 31 DE DICIEMBRE

0041

P.P	Proy.	Descripción	Autorizado	Adecuaciones		Modificado	Devengado	Ejercido	Pagado	Subejercicio
				Ampliaciones	Reducciones					

LIC. JOSE FRANCISCO PAYRO TREJO
DIRECTOR DE PROGRAMACIÓN

PROFA. MARIA SOLEDAD VILLAMAYOR
NOTARIO
SINDICO DE HACIENDA

LIC. ERIC ROBERT GARRIDO ARGAEZ
PRESIDENTE MUNICIPAL

H. AYUNTAMIENTO DE JONUTA, TABASCO.
ESTADO ANALÍTICO DEL EJERCICIO DEL PRESUPUESTO DE EGRESOS DETALLADO - LDF
CLASIFICACIÓN POR OBJETO DEL GASTO (CAPÍTULO Y CONCEPTO)
EJERCICIO: 2021 CORTE DEL 01 DE ENERO AL 31 DE DICIEMBRE

0042

Concepto	Egresos					Subejercicio
	Aprobado	Ampliaciones / Reducciones	Modificado	Devengado	Pagado	
GASTO NO ETIQUETADO	332,618,985.00	-35,695,332.22	296,923,652.78	260,713,426.02	253,425,371.05	36,210,226.76
SERVICIOS PERSONALES	184,787,391.84	-27,995,477.32	156,791,914.52	156,791,914.52	150,662,617.27	0.00
REMUNERACIONES AL PERSONAL DE CARÁCTER PERMANENTE	53,474,174.62	-3,969,086.70	49,505,087.92	49,505,087.92	44,935,000.45	-0.00
REMUNERACIONES AL PERSONAL DE CARÁCTER TRANSITORIO	29,817,966.66	-10,782,793.86	19,035,172.80	19,035,172.80	18,701,174.80	0.00
REMUNERACIONES ADICIONALES Y ESPECIALES	55,029,140.39	-9,835,573.40	45,193,566.99	45,193,566.99	45,193,291.25	0.00
SEGURIDAD SOCIAL	7,142,980.66	199,239.38	7,342,220.04	7,342,220.04	6,118,300.01	0.00
OTRAS PRESTACIONES SOCIALES Y ECONÓMICAS	14,167,695.71	-1,174,118.22	12,993,577.49	12,993,577.49	12,992,661.48	0.00
PREVISIONES	0.00	0.00	0.00	0.00	0.00	0.00
PAGO DE ESTÍMULOS A SERVIDORES PÚBLICOS	25,155,433.80	-2,433,144.52	22,722,289.28	22,722,289.28	22,722,189.28	0.00
MATERIALES Y SUMINISTROS	10,336,423.11	4,677,562.69	15,013,985.80	15,013,985.80	15,013,985.80	0.00
MATERIALES DE ADMINISTRACIÓN, EMISIÓN DE DOCUMENTOS Y ARTÍCULOS OFICIALES	726,052.26	-627,070.82	98,981.44	98,981.44	98,981.44	0.00
ALIMENTOS Y UTENSILIOS	104,366.05	-100,187.67	4,178.38	4,178.38	4,178.38	0.00
MATERIAS PRIMAS Y MATERIALES DE PRODUCCIÓN Y COMERCIALIZACIÓN	0.00	0.00	0.00	0.00	0.00	0.00
MATERIALES Y ARTÍCULOS DE CONSTRUCCIÓN Y DE REPARACIÓN	94,421.03	-77,591.05	16,829.98	16,829.98	16,829.98	-0.00
PRODUCTOS QUÍMICOS, FARMACÉUTICOS Y DE LABORATORIO	481,155.45	68,502.43	549,657.88	549,657.88	549,657.88	0.00
COMBUSTIBLES, LUBRICANTES Y ADITIVOS	5,986,018.38	6,814,896.81	12,800,915.19	12,800,915.19	12,800,915.19	0.00
VESTUARIO, BLANCOS, PRENDAS DE PROTECCIÓN Y ARTÍCULOS DEPORTIVOS	2,200,636.09	-1,246,199.69	954,436.40	954,436.40	954,436.40	-0.00
MATERIALES Y SUMINISTROS PARA SEGURIDAD	8,980.72	3,301.94	12,282.66	12,282.66	12,282.66	0.00
HERRAMIENTAS, REFACCIONES Y ACCESORIOS MENORES	734,793.13	-158,089.26	576,703.87	576,703.87	576,703.87	0.00
SERVICIOS GENERALES	10,811,474.56	2,272,789.81	13,084,264.37	13,084,264.37	13,075,506.65	0.00
SERVICIOS BÁSICOS	4,934,601.64	97,527.36	5,032,129.00	5,032,129.00	5,032,129.00	0.00
SERVICIOS DE ARRENDAMIENTO	1,449,600.00	1,881,474.72	3,331,074.72	3,331,074.72	3,322,317.00	-0.00
SERVICIOS PROFESIONALES, CIENTÍFICOS Y TÉCNICOS Y OTROS SERVICIOS	939,173.00	440,531.00	1,379,704.00	1,379,704.00	1,379,704.00	0.00
SERVICIOS FINANCIEROS, BANCARIOS Y COMERCIALES	155,020.69	267,018.31	422,039.00	422,039.00	422,039.00	0.00
SERVICIOS DE INSTALACIÓN, REPARACIÓN, MANTENIMIENTO Y CONSERVACIÓN	642,516.20	345,056.45	987,572.65	987,572.65	987,572.65	-0.00
SERVICIOS DE COMUNICACIÓN SOCIAL Y PUBLICIDAD	518,400.00	300,400.00	818,800.00	818,800.00	818,800.00	0.00
SERVICIOS DE TRASLADO Y VIÁTICOS	0.00	0.00	0.00	0.00	0.00	0.00
SERVICIOS OFICIALES	1,172,163.03	-1,172,163.03	0.00	0.00	0.00	0.00
OTROS SERVICIOS GENERALES	1,000,000.00	112,945.00	1,112,945.00	1,112,945.00	1,112,945.00	0.00
TRANSFERENCIAS ASIGNACIONES SUBSIDIOS Y OTRAS AYUDAS	12,905,000.00	21,965,946.92	34,870,946.92	34,870,946.92	33,720,946.92	0.00
SUBSIDIOS Y SUBVENCIONES	0.00	9,595,398.00	9,595,398.00	9,595,398.00	9,595,398.00	0.00
AYUDAS SOCIALES	12,905,000.00	12,370,548.92	25,275,548.92	25,275,548.92	24,125,548.92	0.00
DONATIVOS	0.00	0.00	0.00	0.00	0.00	0.00
BIENES MUEBLES INMUEBLES E INTANGIBLES	0.00	1,678,326.47	1,678,326.47	1,678,326.47	1,678,326.47	0.00



H. AYUNTAMIENTO DE JONUTA, TABASCO.
ESTADO ANALÍTICO DEL EJERCICIO DEL PRESUPUESTO DE EGRESOS DETALLADO - LDF
CLASIFICACIÓN POR OBJETO DEL GASTO (CAPÍTULO Y CONCEPTO)
EJERCICIO: 2021 CORTE DEL 01 DE ENERO AL 31 DE DICIEMBRE

0043

Concepto	Egresos					Subejercicio
	Aprobado	Ampliaciones / Reducciones	Modificado	Devengado	Pagado	
MOBILIARIO Y EQUIPO DE ADMINISTRACIÓN	0.00	496,142.19	496,142.19	496,142.19	496,142.19	0.00
MOBILIARIO Y EQUIPO EDUCACIONAL Y RECREATIVO	0.00	0.00	0.00	0.00	0.00	0.00
VEHÍCULOS Y EQUIPO TERRESTRE	0.00	420,000.01	420,000.01	420,000.01	420,000.01	0.00
EQUIPO DE DEFENSA Y SEGURIDAD	0.00	0.00	0.00	0.00	0.00	0.00
MAQUINARIA, OTROS EQUIPOS Y HERRAMIENTAS	0.00	762,184.27	762,184.27	762,184.27	762,184.27	0.00
BIENES INMUEBLES	0.00	0.00	0.00	0.00	0.00	0.00
INVERSIÓN PÚBLICA	0.00	38,997,304.94	38,997,304.94	38,997,304.94	38,997,304.94	0.00
OBRA PÚBLICA EN BIENES DE DOMINIO PÚBLICO	0.00	0.00	0.00	0.00	0.00	0.00
OBRA PÚBLICA EN BIENES PROPIOS	0.00	38,997,304.94	38,997,304.94	38,997,304.94	38,997,304.94	0.00
INVERSIONES FINANCIERAS Y OTRAS PROVISIONES	113,778,695.49	-77,568,468.73	36,210,226.76	0.00	0.00	36,210,226.76
PROVISIONES PARA CONTINGENCIAS Y OTRAS EROGACIONES ESPECIALES	113,778,695.49	-77,568,468.73	36,210,226.76	0.00	0.00	36,210,226.76
PARTICIPACIONES Y APORTACIONES	0.00	276,683.00	276,683.00	276,683.00	276,683.00	0.00
CONVENIOS	0.00	276,683.00	276,683.00	276,683.00	276,683.00	0.00
GASTO ETIQUETADO	0.00	20,257,971.86	20,257,971.86	18,458,593.40	18,458,593.40	1,799,378.46
SERVICIOS PERSONALES	0.00	0.00	0.00	0.00	0.00	0.00
REMUNERACIONES AL PERSONAL DE CARÁCTER PERMANENTE	0.00	0.00	0.00	0.00	0.00	0.00
REMUNERACIONES AL PERSONAL DE CARÁCTER TRANSITORIO	0.00	0.00	0.00	0.00	0.00	0.00
REMUNERACIONES ADICIONALES Y ESPECIALES	0.00	0.00	0.00	0.00	0.00	0.00
SEGURIDAD SOCIAL	0.00	0.00	0.00	0.00	0.00	0.00
OTRAS PRESTACIONES SOCIALES Y ECONÓMICAS	0.00	0.00	0.00	0.00	0.00	0.00
PREVISIONES	0.00	0.00	0.00	0.00	0.00	0.00
PAGO DE ESTÍMULOS A SERVIDORES PÚBLICOS	0.00	0.00	0.00	0.00	0.00	0.00
MATERIALES Y SUMINISTROS	0.00	3,571,991.78	3,571,991.78	3,571,991.78	3,571,991.78	0.00
MATERIALES DE ADMINISTRACIÓN, EMISIÓN DE DOCUMENTOS Y ARTÍCULOS OFICIALES	0.00	0.00	0.00	0.00	0.00	0.00
ALIMENTOS Y UTENSILIOS	0.00	0.00	0.00	0.00	0.00	0.00
MATERIAS PRIMAS Y MATERIALES DE PRODUCCIÓN Y COMERCIALIZACIÓN	0.00	0.00	0.00	0.00	0.00	0.00
MATERIALES Y ARTÍCULOS DE CONSTRUCCIÓN Y DE REPARACIÓN	0.00	2,110,176.57	2,110,176.57	2,110,176.57	2,110,176.57	0.00
PRODUCTOS QUÍMICOS, FARMACÉUTICOS Y DE LABORATORIO	0.00	669,529.51	669,529.51	669,529.51	669,529.51	0.00
COMBUSTIBLES, LUBRICANTES Y ADITIVOS	0.00	0.00	0.00	0.00	0.00	0.00
VESTUARIO, BLANCOS, PRENDAS DE PROTECCIÓN Y ARTÍCULOS DEPORTIVOS	0.00	0.00	0.00	0.00	0.00	0.00
MATERIALES Y SUMINISTROS PARA SEGURIDAD	0.00	0.00	0.00	0.00	0.00	0.00
HERRAMIENTAS, REFACCIONES Y ACCESORIOS MENORES	0.00	792,285.70	792,285.70	792,285.70	792,285.70	0.00
SERVICIOS GENERALES	0.00	0.00	0.00	0.00	0.00	0.00
SERVICIOS BÁSICOS	0.00	0.00	0.00	0.00	0.00	0.00

H. AYUNTAMIENTO DE JONUTA, TABASCO.

ESTADO ANALÍTICO DEL EJERCICIO DEL PRESUPUESTO DE EGRESOS DETALLADO - LDF
 CLASIFICACIÓN POR OBJETO DEL GASTO (CAPÍTULO Y CONCEPTO)

EJERCICIO: 2021 CORTE DEL 01 DE ENERO AL 31 DE DICIEMBRE

0044

Concepto	Egresos					Subejercicio
	Aprobado	Ampliaciones / Reducciones	Modificado	Devengado	Pagado	
SERVICIOS DE ARRENDAMIENTO	0.00	0.00	0.00	0.00	0.00	0.00
SERVICIOS PROFESIONALES, CIENTÍFICOS Y TÉCNICOS Y OTROS SERVICIOS	0.00	0.00	0.00	0.00	0.00	0.00
SERVICIOS FINANCIEROS, BANCARIOS Y COMERCIALES	0.00	0.00	0.00	0.00	0.00	0.00
SERVICIOS DE INSTALACIÓN, REPARACIÓN, MANTENIMIENTO Y CONSERVACIÓN	0.00	0.00	0.00	0.00	0.00	0.00
SERVICIOS DE COMUNICACIÓN SOCIAL Y PUBLICIDAD	0.00	0.00	0.00	0.00	0.00	0.00
SERVICIOS DE TRASLADO Y VIÁTICOS	0.00	0.00	0.00	0.00	0.00	0.00
SERVICIOS OFICIALES	0.00	0.00	0.00	0.00	0.00	0.00
OTROS SERVICIOS GENERALES	0.00	0.00	0.00	0.00	0.00	0.00
TRANSFERENCIAS ASIGNACIONES SUBSIDIOS Y OTRAS AYUDAS	0.00	0.00	0.00	0.00	0.00	0.00
SUBSIDIOS Y SUBVENCIONES	0.00	0.00	0.00	0.00	0.00	0.00
AYUDAS SOCIALES	0.00	0.00	0.00	0.00	0.00	0.00
DONATIVOS	0.00	0.00	0.00	0.00	0.00	0.00
BIENES MUEBLES INMUEBLES E INTANGIBLES	0.00	1,610,520.32	1,610,520.32	1,610,520.32	1,610,520.32	0.00
MOBILIARIO Y EQUIPO DE ADMINISTRACIÓN	0.00	0.00	0.00	0.00	0.00	0.00
MOBILIARIO Y EQUIPO EDUCACIONAL Y RECREATIVO	0.00	0.00	0.00	0.00	0.00	0.00
VEHÍCULOS Y EQUIPO TERRESTRE	0.00	0.00	0.00	0.00	0.00	0.00
EQUIPO DE DEFENSA Y SEGURIDAD	0.00	0.00	0.00	0.00	0.00	0.00
MAQUINARIA, OTROS EQUIPOS Y HERRAMIENTAS	0.00	1,610,520.32	1,610,520.32	1,610,520.32	1,610,520.32	0.00
BIENES INMUEBLES	0.00	0.00	0.00	0.00	0.00	0.00
INVERSIÓN PÚBLICA	0.00	11,402,026.19	11,402,026.19	9,615,049.70	9,615,049.70	1,786,976.49
OBRA PÚBLICA EN BIENES DE DOMINIO PÚBLICO	0.00	2,265,282.31	2,265,282.31	478,305.82	478,305.82	1,786,976.49
OBRA PÚBLICA EN BIENES PROPIOS	0.00	9,136,743.88	9,136,743.88	9,136,743.88	9,136,743.88	0.00
INVERSIONES FINANCIERAS Y OTRAS PROVISIONES	0.00	12,401.97	12,401.97	0.00	0.00	12,401.97
PROVISIONES PARA CONTINGENCIAS Y OTRAS EROGACIONES ESPECIALES	0.00	12,401.97	12,401.97	0.00	0.00	12,401.97
PARTICIPACIONES Y APORTACIONES	0.00	3,661,031.60	3,661,031.60	3,661,031.60	3,661,031.60	0.00
CONVENIOS	0.00	3,661,031.60	3,661,031.60	3,661,031.60	3,661,031.60	0.00
Total del Gasto	332,618,985.00	-15,437,360.36	317,181,624.64	279,172,019.42	271,883,964.45	38,009,605.22

LIC. JOSE FRANCISCO PAYRO TREJO
 DIRECTOR DE PROGRAMACIÓN

PROFA. MARIA SOLEDAD VILLAMAYOR
 NOTARIO
 SINDICO DE HACIENDA

LIC. ERIC ROBERT GARRIDO ARGAEZ
 PRESIDENTE MUNICIPAL

H. AYUNTAMIENTO DE JONUTA, TABASCO.
ESTADO ANALÍTICO DEL EJERCICIO DEL PRESUPUESTO DE EGRESOS DETALLADO - LDF
CLASIFICACIÓN ADMINISTRATIVA
EJERCICIO: 2021 CORTE DEL 01 DE ENERO AL 31 DE DICIEMBRE

0045

Concepto	Aprobado	Ampliaciones / Reducciones	Egresos			Subejercicio
			Modificado	Devengado	Pagado	
GASTO NO ETIQUETADO	332,618,985.00	-35,695,332.22	296,923,652.78	260,713,426.02	253,425,371.05	36,210,226.76
PRESIDENCIA	32,015,554.42	-4,158,788.51	27,856,765.91	27,856,765.91	25,381,268.19	0.00
SECRETARIA DEL AYUNTAMIENTO	21,546,883.91	-4,366,455.47	17,180,428.44	17,180,428.44	16,944,741.24	0.00
DIRECCIÓN DE FINANZAS	8,642,966.70	918,040.07	9,561,006.77	9,561,006.77	9,341,545.17	0.00
DIRECCIÓN DE PROGRAMACIÓN	124,145,909.11	-80,940,213.82	43,205,695.29	6,995,468.53	6,779,124.76	36,210,226.76
CONTRALORIA MUNICIPAL	3,546,071.25	-551,988.01	2,994,083.24	2,994,083.24	2,771,084.64	0.00
DIRECCIÓN DE DESARROLLO	10,757,465.87	7,709,542.15	18,467,008.02	18,467,008.02	18,232,777.27	0.00
DIRECCIÓN DE FOMENTO ECONÓMICO Y TURISMO	4,558,851.33	10,803,524.49	15,362,375.82	15,362,375.82	15,264,945.93	0.00
DIRECCIÓN DE OBRAS, ORDENAMIENTO TERRITORIAL Y SERVICIOS MUNICIPALES	26,798,200.84	41,578,107.18	68,376,308.02	68,376,308.02	67,975,343.66	0.00
DIRECCIÓN DE EDUCACIÓN, CULTURA Y RECREACIÓN	15,210,901.10	-2,658,596.18	12,552,304.92	12,552,304.92	12,332,661.60	0.00
DIRECCIÓN DE ADMINISTRACIÓN	23,159,004.16	-2,438,833.09	20,720,171.07	20,720,171.07	20,387,378.93	0.00
DIRECCIÓN DE SEGURIDAD PÚBLICA	24,779,377.38	-1,092,256.59	23,687,120.79	23,687,120.79	21,917,966.24	0.00
DIRECCIÓN DE TRÁNSITO	998,696.00	-237,547.35	761,148.65	761,148.65	748,960.41	0.00
DIRECCIÓN DE ASUNTOS JURÍDICOS	5,380,583.09	-920,079.92	4,460,503.17	4,460,503.17	4,237,005.74	0.00
DIRECCIÓN DE ATENCIÓN CIUDADANA	1,155,628.86	7,155,553.50	8,311,182.36	8,311,182.36	8,277,188.23	0.00
DIRECCIÓN DE ATENCION A LAS MUJERES	4,867,888.92	-1,166,747.32	3,701,141.60	3,701,141.60	3,646,889.79	-0.00
DIRECCIÓN DE PROTECCIÓN AMBIENTAL Y DESARROLLO SUSTENTABLE	1,330,760.81	-159,302.47	1,171,458.34	1,171,458.34	1,144,918.34	0.00
UNIDAD DE PROTECCIÓN CIVIL	0.00	454,064.25	454,064.25	454,064.25	454,064.25	0.00
COORDINACIÓN DEL DIF	20,143,542.25	-7,119,418.38	13,024,123.87	13,024,123.87	12,736,096.28	0.00
COORDINACIÓN DEL RAMO 33	0.00	0.00	0.00	0.00	0.00	0.00
COORDINACION DEL SERVICIO DE AGUA Y SANEAMIENTO DE JONUTA	3,580,699.00	1,496,063.25	5,076,762.25	5,076,762.25	4,851,410.38	0.00
UNIDAD DE TRANSPARENCIA Y ACCESO A LA INFORMACIÓN	0.00	0.00	0.00	0.00	0.00	0.00
INSTITUTO DE PLANEACIÓN	0.00	0.00	0.00	0.00	0.00	0.00
COORDINACIÓN DE DESARROLLO POLITICO	0.00	0.00	0.00	0.00	0.00	0.00
COORDINACIÓN DE FISCALIZACIÓN Y NORMATIVIDAD	0.00	0.00	0.00	0.00	0.00	0.00
COORDINACIÓN DE SALUD	0.00	0.00	0.00	0.00	0.00	0.00

LIC. JOSE FRANCISCO PAYRO TREJO
DIRECTOR DE PROGRAMACIÓN

PROFA. MARIA SOLEDAD VILLAMAYOR
NOTARIO
SINDICO DE HACIENDA

LIC. ERIC ROBERT GARRIDO ARGAEZ
PRESIDENTE MUNICIPAL

H. AYUNTAMIENTO DE JONUTA, TABASCO.
ESTADO ANALÍTICO DEL EJERCICIO DEL PRESUPUESTO DE EGRESOS DETALLADO - LDF
CLASIFICACIÓN ADMINISTRATIVA
EJERCICIO: 2021 CORTE DEL 01 DE ENERO AL 31 DE DICIEMBRE

0046

Concepto	Egresos					Subejercicio
	Aprobado	Ampliaciones / Reducciones	Modificado	Devengado	Pagado	
INSTITUTO DEL DEPORTE	0.00	0.00	0.00	0.00	0.00	0.00
COORDINACIÓN GENERAL DE SERVICIOS MUNICIPALES	0.00	0.00	0.00	0.00	0.00	0.00
INSTITUTO DE VIVIENDA	0.00	0.00	0.00	0.00	0.00	0.00
DIRECCION DEL DIF	0.00	0.00	0.00	0.00	0.00	0.00
GASTO ETIQUETADO	0.00	20,257,971.86	20,257,971.86	18,458,593.40	18,458,593.40	1,799,378.46
PRESIDENCIA	0.00	0.00	0.00	0.00	0.00	0.00
SECRETARIA DEL AYUNTAMIENTO	0.00	0.00	0.00	0.00	0.00	0.00
DIRECCIÓN DE FINANZAS	0.00	0.00	0.00	0.00	0.00	0.00
DIRECCIÓN DE PROGRAMACIÓN	0.00	3,673,433.57	3,673,433.57	3,661,031.60	3,661,031.60	12,401.97
CONTRALORIA MUNICIPAL	0.00	0.00	0.00	0.00	0.00	0.00
DIRECCIÓN DE DESARROLLO	0.00	0.00	0.00	0.00	0.00	0.00
DIRECCIÓN DE FOMENTO ECONÓMICO Y TURISMO	0.00	0.00	0.00	0.00	0.00	0.00
DIRECCIÓN DE OBRAS, ORDENAMIENTO TERRITORIAL Y SERVICIOS MUNICIPALES	0.00	16,584,538.29	16,584,538.29	14,797,561.80	14,797,561.80	1,786,976.49
DIRECCIÓN DE EDUCACIÓN, CULTURA Y RECREACIÓN	0.00	0.00	0.00	0.00	0.00	0.00
DIRECCIÓN DE ADMINISTRACIÓN	0.00	0.00	0.00	0.00	0.00	0.00
DIRECCIÓN DE SEGURIDAD PÚBLICA	0.00	0.00	0.00	0.00	0.00	0.00
DIRECCIÓN DE TRÁNSITO	0.00	0.00	0.00	0.00	0.00	0.00
DIRECCIÓN DE ASUNTOS JURÍDICOS	0.00	0.00	0.00	0.00	0.00	0.00
DIRECCIÓN DE ATENCIÓN CIUDADANA	0.00	0.00	0.00	0.00	0.00	0.00
DIRECCIÓN DE ATENCION A LAS MUJERES	0.00	0.00	0.00	0.00	0.00	0.00
DIRECCIÓN DE PROTECCIÓN AMBIENTAL Y DESARROLLO SUSTENTABLE	0.00	0.00	0.00	0.00	0.00	0.00
UNIDAD DE PROTECCIÓN CIVIL	0.00	0.00	0.00	0.00	0.00	0.00
COORDINACIÓN DEL DIF	0.00	0.00	0.00	0.00	0.00	0.00
COORDINACIÓN DEL RAMO 33	0.00	0.00	0.00	0.00	0.00	0.00
COORDINACION DEL SERVICIO DE AGUA Y SANEAMIENTO DE JONUTA	0.00	0.00	0.00	0.00	0.00	0.00
UNIDAD DE TRANSPARENCIA Y ACCESO A LA INFORMACIÓN	0.00	0.00	0.00	0.00	0.00	0.00

LIC. JOSE FRANCISCO RAYRO TREJO
DIRECTOR DE PROGRAMACIÓN


PROFA. MARÍA SOLEDAD VILLAMAYOR
NOTARIO
SINDICO DE HACIENDA


LIC. ERIC ROBERT GARRIDO ARGAEZ
PRESIDENTE MUNICIPAL

H. AYUNTAMIENTO DE JONUTA, TABASCO.
 ESTADO ANALÍTICO DEL EJERCICIO DEL PRESUPUESTO DE EGRESOS DETALLADO - LDF
 CLASIFICACIÓN ADMINISTRATIVA
 EJERCICIO: 2021 CORTE DEL 01 DE ENERO AL 31 DE DICIEMBRE

0047

Concepto	Aprobado	Ampliaciones / Reducciones	Egresos			Subejercicio
			Modificado	Devengado	Pagado	
INSTITUTO DE PLANEACIÓN	0.00	0.00	0.00	0.00	0.00	0.00
COORDINACIÓN DE DESARROLLO POLITICO	0.00	0.00	0.00	0.00	0.00	0.00
COORDINACIÓN DE FISCALIZACIÓN Y NORMATIVIDAD	0.00	0.00	0.00	0.00	0.00	0.00
COORDINACIÓN DE SALUD	0.00	0.00	0.00	0.00	0.00	0.00
INSTITUTO DEL DEPORTE	0.00	0.00	0.00	0.00	0.00	0.00
COORDINACIÓN GENERAL DE SERVICIOS MUNICIPALES	0.00	0.00	0.00	0.00	0.00	0.00
INSTITUTO DE VIVIENDA	0.00	0.00	0.00	0.00	0.00	0.00
DIRECCION DEL DIF	0.00	0.00	0.00	0.00	0.00	0.00
	332,618,985.00	-15,437,360.36	317,181,624.64	279,172,019.42	271,883,964.45	38,009,605.22


 LIC. JOSE FRANCISCO PAYRO TREJO
 DIRECTOR DE PROGRAMACIÓN


 PROFA. MARIA SOLEDAD VILLAMAYOR
 NOTARIO
 SINDICO DE HACIENDA


 LIC. ERIC ROBERT GARRIDO ARGAEZ
 PRESIDENTE MUNICIPAL

H. AYUNTAMIENTO DE JONUTA, TABASCO.
ESTADO ANALÍTICO DEL EJERCICIO DEL PRESUPUESTO DE EGRESOS DETALLADO - LDF
CLASIFICACIÓN FUNCIONAL (Finalidad y Función)
EJERCICIO: 2021 CORTE DEL 01 DE ENERO AL 31 DE DICIEMBRE

0048

Concepto	Egresos					Subejercicio
	Aprobado	Ampliaciones / Reducciones	Modificado	Devengado	Pagado	
GASTO NO ETIQUETADO	332,618,985.00	-35,695,332.22	296,923,652.78	260,713,426.02	253,425,371.05	36,210,226.76
GOBIERNO	232,555,046.02	-89,043,030.84	143,512,015.18	107,301,788.42	102,744,167.17	36,210,226.76
LEGISLACION	0.00	0.00	0.00	0.00	0.00	0.00
JUSTICIA	0.00	0.00	0.00	0.00	0.00	0.00
COORDINACION DE LA POLITICA DE GOBIERNO	58,015,092.67	-11,630,373.81	46,384,718.86	45,835,834.36	43,828,153.41	548,884.50
RELACIONES EXTERIORES	0.00	0.00	0.00	0.00	0.00	0.00
ASUNTOS FINANCIEROS Y HACENDARIOS	125,602,875.81	-73,385,058.25	52,217,817.56	16,556,475.30	16,120,669.93	35,661,342.26
SEGURIDAD NACIONAL	0.00	0.00	0.00	0.00	0.00	0.00
ASUNTOS DE ORDEN PUBLICO Y DE SEGURIDAD	25,778,073.38	-875,739.69	24,902,333.69	24,902,333.69	23,120,990.90	-0.00
OTROS SERVICIOS GENERALES	23,159,004.16	-3,151,859.09	20,007,145.07	20,007,145.07	19,674,352.93	0.00
DESARROLLO SOCIAL	84,747,621.78	15,601,994.77	100,349,616.55	100,349,616.55	97,950,843.47	0.00
PROTECCION AMBIENTAL	1,330,760.81	2,123,187.58	3,453,948.39	3,453,948.39	3,427,408.39	0.00
VIVIENDA Y SERVICIOS A LA COMUNIDAD	42,038,899.84	15,947,281.12	57,986,180.96	57,986,180.96	56,209,864.73	0.00
SALUD	19,443,542.25	-6,419,418.38	13,024,123.87	13,024,123.87	12,736,096.28	0.00
RECREACION, CULTURA Y OTRAS MANIFESTACIONES SOCIALES	15,910,901.10	-3,358,596.18	12,552,304.92	12,552,304.92	12,332,661.60	0.00
EDUCACION	0.00	1,320,734.45	1,320,734.45	1,320,734.45	1,320,734.45	0.00
PROTECCION SOCIAL	6,023,517.78	5,988,806.18	12,012,323.96	12,012,323.96	11,924,078.02	0.00
OTROS ASUNTOS	0.00	0.00	0.00	0.00	0.00	0.00
DESARROLLO ECONOMICO	15,316,317.20	37,745,703.85	53,062,021.05	53,062,021.05	52,730,360.41	0.00
ASUNTOS ECONOMICOS, COMERCIALES Y LABORALES EN GENERAL	0.00	6,693,444.70	6,693,444.70	6,693,444.70	6,693,444.70	0.00
AGROPECUARIA, SILVICULTURA, PESCA Y CAZA	10,757,465.87	7,709,542.15	18,467,008.02	18,467,008.02	18,232,777.27	0.00
COMBUSTIBLES Y ENERGIA	0.00	1,398,463.29	1,398,463.29	1,398,463.29	1,398,463.29	0.00
MINERIA, MANUFACTURAS Y CONSTRUCCION	0.00	0.00	0.00	0.00	0.00	0.00
TRANSPORTE	0.00	0.00	0.00	0.00	0.00	0.00
COMUNICACIONES	0.00	11,140,729.22	11,140,729.22	11,140,729.22	11,140,729.22	0.00
TURISMO	4,558,851.33	10,803,524.49	15,362,375.82	15,362,375.82	15,264,945.93	0.00
CIENCIA, TECNOLOGIA E INNOVACION	0.00	0.00	0.00	0.00	0.00	0.00
OTRAS INDUSTRIAS Y OTROS ASUNTOS	0.00	0.00	0.00	0.00	0.00	0.00
OTRAS NO CLASIFICADAS EN FUNCIONES ANTERIORES	0.00	0.00	0.00	0.00	0.00	0.00
TRANSACCIONES DE LA DEUDA PUBLICA/COSTO FINANCIERO DE LA DEUDA	0.00	0.00	0.00	0.00	0.00	0.00
TRANSFERENCIAS, PARTICIPACIONES Y APORTACIONES ENTRE DIFERENTES NIVELES Y ORDENES DE GOBIERNO	0.00	0.00	0.00	0.00	0.00	0.00
SANEAMIENTO DEL SISTEMA FINANCIERO	0.00	0.00	0.00	0.00	0.00	0.00
ADEUDOS DE EJERCICIOS FISCALES ANTERIORES	0.00	0.00	0.00	0.00	0.00	0.00
GASTO ETIQUETADO	0.00	20,257,971.86	20,257,971.86	18,458,593.40	18,458,593.40	1,799,378.46
GOBIERNO	0.00	3,673,433.57	3,673,433.57	3,661,031.60	3,661,031.60	12,401.97
LEGISLACION	0.00	0.00	0.00	0.00	0.00	0.00
JUSTICIA	0.00	0.00	0.00	0.00	0.00	0.00
COORDINACION DE LA POLITICA DE GOBIERNO	0.00	0.00	0.00	0.00	0.00	0.00
RELACIONES EXTERIORES	0.00	0.00	0.00	0.00	0.00	0.00
ASUNTOS FINANCIEROS Y HACENDARIOS	0.00	3,673,433.57	3,673,433.57	3,661,031.60	3,661,031.60	12,401.97

H. AYUNTAMIENTO DE JONUTA, TABASCO.
ESTADO ANALÍTICO DEL EJERCICIO DEL PRESUPUESTO DE EGRESOS DETALLADO - LDF
CLASIFICACIÓN FUNCIONAL (Finalidad y Función)
EJERCICIO: 2021 CORTE DEL 01 DE ENERO AL 31 DE DICIEMBRE

0049

Concepto	Egresos					Subejercicio
	Aprobado	Ampliaciones / Reducciones	Modificado	Devengado	Pagado	
SEGURIDAD NACIONAL	0.00	0.00	0.00	0.00	0.00	0.00
ASUNTOS DE ORDEN PUBLICO Y DE SEGURIDAD	0.00	0.00	0.00	0.00	0.00	0.00
OTROS SERVICIOS GENERALES	0.00	0.00	0.00	0.00	0.00	0.00
DESARROLLO SOCIAL	0.00	13,821,061.80	13,821,061.80	12,034,085.31	12,034,085.31	1,786,976.49
PROTECCION AMBIENTAL	0.00	0.00	0.00	0.00	0.00	0.00
VIVIENDA Y SERVICIOS A LA COMUNIDAD	0.00	13,821,061.80	13,821,061.80	12,034,085.31	12,034,085.31	1,786,976.49
SALUD	0.00	0.00	0.00	0.00	0.00	0.00
RECREACION, CULTURA Y OTRAS MANIFESTACIONES SOCIALES	0.00	0.00	0.00	0.00	0.00	0.00
EDUCACION	0.00	0.00	0.00	0.00	0.00	0.00
PROTECCION SOCIAL	0.00	0.00	0.00	0.00	0.00	0.00
OTROS ASUNTOS	0.00	0.00	0.00	0.00	0.00	0.00
DESARROLLO ECONOMICO	0.00	2,763,476.49	2,763,476.49	2,763,476.49	2,763,476.49	0.00
ASUNTOS ECONOMICOS, COMERCIALES Y LABORALES EN GENERAL	0.00	135,877.73	135,877.73	135,877.73	135,877.73	0.00
AGROPECUARIA, SILVICULTURA, PESCA Y CAZA	0.00	0.00	0.00	0.00	0.00	0.00
COMBUSTIBLES Y ENERGIA	0.00	2,627,598.76	2,627,598.76	2,627,598.76	2,627,598.76	0.00
MINERIA, MANUFACTURAS Y CONSTRUCCION	0.00	0.00	0.00	0.00	0.00	0.00
TRANSPORTE	0.00	0.00	0.00	0.00	0.00	0.00
COMUNICACIONES	0.00	0.00	0.00	0.00	0.00	0.00
TURISMO	0.00	0.00	0.00	0.00	0.00	0.00
CIENCIA, TECNOLOGIA E INNOVACION	0.00	0.00	0.00	0.00	0.00	0.00
OTRAS INDUSTRIAS Y OTROS ASUNTOS	0.00	0.00	0.00	0.00	0.00	0.00
OTRAS NO CLASIFICADAS EN FUNCIONES ANTERIORES	0.00	0.00	0.00	0.00	0.00	0.00
TRANSACCIONES DE LA DEUDA PUBLICA/COSTO FINANCIERO DE LA DEUDA	0.00	0.00	0.00	0.00	0.00	0.00
TRANSFERENCIAS, PARTICIPACIONES Y APORTACIONES ENTRE DIFERENTES NIVELES Y ORDENES DE GOBIERNO	0.00	0.00	0.00	0.00	0.00	0.00
SANEAMIENTO DEL SISTEMA FINANCIERO	0.00	0.00	0.00	0.00	0.00	0.00
ADEUDOS DE EJERCICIOS FISCALES ANTERIORES	0.00	0.00	0.00	0.00	0.00	0.00
Total del Gasto	332,618,985.00	-15,437,360.36	317,181,624.64	279,172,019.42	271,883,964.45	38,009,605.22

LIC. JOSE FRANCISCO PAYRO TREJO
DIRECTOR DE PROGRAMACIÓN

PROFA. MARIA SOLEDAD VILLAMAYOR
NOTARIO
SINDICO DE HACIENDA

LIC. ERIC ROBERT GARRIDO ARGAEZ
PRESIDENTE MUNICIPAL




H. AYUNTAMIENTO DE JONUTA, TABASCO.
PROYECCIONES DE EGRESOS - LDF
(PESOS)
(CIFRAS NOMINAL)


0050


EJERCICIO: 2021 CORTE DEL 01 DE ENERO AL 31 DE DICIEMBRE

FORMATO 7b

Concepto	Año en cuestion				
	(de proyecto de presupuesto)	2022	2023	2024	2025
1. GASTO NO ETIQUETADO	332,618,985.00	208,021,914.89	216,548,108.21	225,423,767.26	234,663,215.78
SERVICIOS PERSONALES	184,787,391.84	142,243,858.00	148,074,006.39	154,143,116.87	160,460,983.94
MATERIALES Y SUMINISTROS	10,336,423.11	5,400,000.00	5,621,329.78	5,851,731.27	6,091,576.29
SERVICIOS GENERALES	10,811,474.56	27,915,955.62	29,060,146.77	30,251,235.24	31,491,143.23
TRANSFERENCIAS ASIGNACIONES SUBSIDIOS Y OTRAS AYUDAS	12,905,000.00	20,214,000.00	21,042,511.13	21,904,980.70	22,802,800.59
BIENES MUEBLES INMUEBLES E INTANGIBLES	0.00	0.00	0.00	0.00	0.00
INVERSIÓN PÚBLICA	0.00	0.00	0.00	0.00	0.00
INVERSIONES FINANCIERAS Y OTRAS PROVISIONES	113,778,695.49	12,248,101.27	12,750,114.14	13,272,703.17	13,816,711.73
PARTICIPACIONES Y APORTACIONES	0.00	0.00	0.00	0.00	0.00
2. GASTO ETIQUETADO	0.00	116,951,231.52	121,744,711.13	126,734,662.59	131,929,138.78
SERVICIOS PERSONALES	0.00	16,125,055.00	16,785,972.56	17,473,979.35	18,190,185.70
MATERIALES Y SUMINISTROS	0.00	3,794,940.00	3,950,483.19	4,112,401.68	4,280,956.77
SERVICIOS GENERALES	0.00	6,446,900.00	6,711,139.06	6,986,208.57	7,272,552.45
TRANSFERENCIAS ASIGNACIONES SUBSIDIOS Y OTRAS AYUDAS	0.00	700,000.00	728,690.90	758,557.76	789,648.78
BIENES MUEBLES INMUEBLES E INTANGIBLES	0.00	0.00	0.00	0.00	0.00
INVERSIÓN PÚBLICA	0.00	0.00	0.00	0.00	0.00
INVERSIONES FINANCIERAS Y OTRAS PROVISIONES	0.00	89,884,336.52	93,568,425.43	97,403,515.23	101,395,795.09
PARTICIPACIONES Y APORTACIONES	0.00	0.00	0.00	0.00	0.00
3. Total de Egresos Proyectados	332,618,985.00	324,973,146.41	338,292,819.34	352,158,429.84	366,592,354.56


LIC. JOSE FRANCISCO PAYRO TREJO
DIRECCIÓN DE PROGRAMACIÓN


PROFA. MARIA SOLEDAD VILLAMAYOR
NOTARIO
SINDICO DE HACIENDA


LIC. ERIC ROBERT GARRIDO ARGAEZ
PRESIDENTE MUNICIPAL

H. AYUNTAMIENTO DE JONUTA, TABASCO.
RESULTADOS DE EGRESOS - LDF (PESOS)
EJERCICIO: 2021 CORTE DEL 01 DE ENERO AL 31 DE DICIEMBRE

0051

Concepto	2016	2017	2018	2019	2020	Año del ejercicio Vigente
1. GASTO NO ETIQUETADO	0.00	0.00	291,385,599.20	335,795,811.04	296,755,341.78	260,713,426.02
SERVICIOS PERSONALES	0.00	0.00	186,597,082.17	205,728,124.05	182,923,637.74	156,791,914.52
MATERIALES Y SUMINISTROS	0.00	0.00	5,859,664.45	20,933,113.25	16,910,944.24	15,013,985.80
SERVICIOS GENERALES	0.00	0.00	22,583,341.33	17,992,745.62	14,363,536.94	13,084,264.37
TRANSFERENCIAS ASIGNACIONES SUBSIDIOS Y OTRAS AYUDAS	0.00	0.00	12,406,902.13	34,555,012.11	35,662,102.29	34,870,946.92
BIENES MUEBLES INMUEBLES E INTANGIBLES	0.00	0.00	132,549.42	5,047,061.00	1,656,067.58	1,678,326.47
INVERSIÓN PÚBLICA	0.00	0.00	63,806,059.70	49,975,751.79	44,718,518.99	38,997,304.94
INVERSIONES FINANCIERAS Y OTRAS PROVISIONES	0.00	0.00	0.00	0.00	0.00	0.00
PARTICIPACIONES Y APORTACIONES	0.00	0.00	0.00	1,564,003.22	520,534.00	276,683.00
2. GASTO ETIQUETADO	0.00	0.00	18,345,525.87	11,888,666.96	1,035,000.10	18,458,593.40
SERVICIOS PERSONALES	0.00	0.00	0.00	0.00	0.00	0.00
MATERIALES Y SUMINISTROS	0.00	0.00	2,291,240.07	0.00	400,000.00	3,571,991.78
SERVICIOS GENERALES	0.00	0.00	2,756,300.00	0.00	0.00	0.00
TRANSFERENCIAS ASIGNACIONES SUBSIDIOS Y OTRAS AYUDAS	0.00	0.00	0.00	2,479,850.00	0.00	0.00
BIENES MUEBLES INMUEBLES E INTANGIBLES	0.00	0.00	4,121,932.40	11,600.00	635,000.00	1,610,520.32
INVERSIÓN PÚBLICA	0.00	0.00	9,176,053.40	5,913,760.75	0.00	9,615,049.70
INVERSIONES FINANCIERAS Y OTRAS PROVISIONES	0.00	0.00	0.00	0.00	0.00	0.00
PARTICIPACIONES Y APORTACIONES	0.00	0.00	0.00	3,483,456.21	0.00	3,661,031.60
3. Total del Resultado de Egresos	0.00	0.00	309,731,125.07	347,684,478.00	297,790,341.88	279,172,019.42

LIC. JOSE FRANCISCO PAYRO TREJO
 DIRECCIÓN DE PROGRAMACIÓN

PROFA. MARIA SOLEDAD VILLAMAYOR
 NOTARIO
 SINDICO DE HACIENDA

LIC. ERIC ROBERT GARRIDO ARGAEZ
 PRESIDENTE MUNICIPAL